

MICROLAND COMPUTERS A.E.B.E.



MICRO
LAND

ΕΝΗΜΕΡΩΤΙΚΟ ΔΕΛΤΙΟ

ΓΙΑ ΤΗΝ ΑΥΞΗΣΗ ΤΟΥ ΜΕΤΟΧΙΚΟΥ ΚΕΦΑΛΑΙΟΥ ΤΗΣ ΕΤΑΙΡΙΑΣ ΛΟΓΩ ΣΥΓΧΩΝΕΥΣΗΣ
ΜΕ ΑΠΟΡΡΟΦΗΣΗ ΤΗΣ ΕΤΑΙΡΙΑΣ **ALTCOM ΑΕΤ**

ΑΠΟΦΑΣΗ ΤΗΣ ΕΚΤΑΚΤΗΣ ΓΕΝΙΚΗΣ ΣΥΝΕΛΕΥΣΗΣ ΤΗΣ 25.04.2005 ΤΗΣ ΑΠΟΡΡΟΦΩΣΑΣ ΚΑΙ
ΤΗΣ ΕΚΤΑΚΤΗΣ ΓΕΝΙΚΗΣ ΣΥΝΕΛΕΥΣΗΣ ΤΗΣ 25.04.2005 ΤΗΣ ΑΠΟΡΡΟΦΩΜΕΝΗΣ

ΤΟ ΔΙΟΙΚΗΤΙΚΟ ΣΥΜΒΟΥΛΙΟ ΤΟΥ ΧΡΗΜΑΤΙΣΤΗΡΙΟΥ ΑΘΗΝΩΝ ΕΝΕΚΡΙΝΕ ΤΟ ΠΕΡΙΕΧΟΜΕΝΟ ΤΟΥ ΠΑΡΟΝΤΟΣ
ΕΝΗΜΕΡΩΤΙΚΟΥ ΔΕΛΤΙΟΥ ΜΟΝΟΝ ΟΣΟΝ ΑΦΟΡΑ ΤΗΝ ΚΑΛΥΨΗ ΤΩΝ ΑΝΑΓΚΩΝ ΠΛΗΡΟΦΟΡΗΣΗΣ ΤΟΥ
ΕΠΕΝΔΥΤΙΚΟΥ ΚΟΙΝΟΥ ΟΠΩΣ ΑΥΤΕΣ ΚΑΘΟΡΙΖΟΝΤΑΙ ΑΠΟ ΤΙΣ ΔΙΑΤΑΞΕΙΣ ΤΟΥ Π.Δ. 348 / 85

ΑΝΑΔΟΧΟΣ

Π&Κ CAPITAL Α.Ε.Π.Ε.Υ

ΣΥΜΦΩΝΑ ΜΕ ΑΠΟΦΑΣΗ ΤΟΥ ΧΡΗΜΑΤΙΣΤΗΡΙΟΥ ΑΘΗΝΩΝ ΓΙΑ ΜΕΤΟΧΕΣ ΥΠΟ ΕΠΙΤΗΡΗΣΗ, Η Π&Κ CAPITAL
Α.Ε.Π.Ε.Υ. ΩΣ ΑΝΑΔΟΧΟΣ ΤΗΣ ΠΑΡΟΥΣΑΣ ΑΥΞΗΣΗΣ ΑΝΑΛΑΜΒΑΝΕΙ ΥΠΟΧΡΕΩΣΕΙΣ ΑΝΑΔΟΧΗΣ ΟΠΩΣ ΑΥΤΕΣ
ΚΑΘΟΡΙΖΟΝΤΑΙ ΑΠΟ ΤΙΣ ΔΙΑΤΑΞΕΙΣ ΤΟΥ ΑΡΘΡΟΥ 3α ΤΟΥ Π.Δ. 350 / 1985 (ΑΡΘΡΟ 111 ΠΑΡ. 3 ΚΑΝΟΝΙΣΜΟΥ Χ.Α.)

Ιούλιος 2005

MICROLAND COMPUTERS A.E.B.E.

ΕΝΗΜΕΡΩΤΙΚΟ ΔΕΛΤΙΟ

ΓΙΑ ΤΗΝ ΑΥΞΗΣΗ ΤΟΥ ΜΕΤΟΧΙΚΟΥ ΚΕΦΑΛΑΙΟΥ ΤΗΣ ΕΤΑΙΡΙΑΣ ΛΟΓΩ ΣΥΓΧΩΝΕΥΣΗΣ ΜΕ
ΑΠΟΡΡΟΦΗΣΗ ΤΗΣ ΕΤΑΙΡΙΑΣ **ALTCOM ΑΕΤ**

ΑΠΟΦΑΣΗ ΤΗΣ ΕΚΤΑΚΤΗΣ ΓΕΝΙΚΗΣ ΣΥΝΕΛΕΥΣΗΣ ΤΗΣ 25.04.2005 ΤΗΣ ΑΠΟΡΡΟΦΩΣΑΣ ΚΑΙ ΤΗΣ ΕΚΤΑΚΤΗΣ ΓΕΝΙΚΗΣ
ΣΥΝΕΛΕΥΣΗΣ ΤΗΣ 25.04.2005 ΤΗΣ ΑΠΟΡΡΟΦΩΜΕΝΗΣ

ΤΟ ΔΙΟΙΚΗΤΙΚΟ ΣΥΜΒΟΥΛΙΟ ΤΟΥ ΧΡΗΜΑΤΙΣΤΗΡΙΟΥ ΑΘΗΝΩΝ ΕΝΕΚΡΙΝΕ ΤΟ ΠΕΡΙΕΧΟΜΕΝΟ ΤΟΥ ΠΑΡΟΝΤΟΣ
ΕΝΗΜΕΡΩΤΙΚΟΥ ΔΕΛΤΙΟΥ ΜΟΝΟΝ ΟΣΟΝ ΑΦΟΡΑ ΤΗΝ ΚΑΛΥΨΗ ΤΩΝ ΑΝΑΓΚΩΝ ΠΛΗΡΟΦΟΡΗΣΗΣ ΤΟΥ ΕΠΕΝΔΥΤΙΚΟΥ
ΚΟΙΝΟΥ ΟΠΩΣ ΑΥΤΕΣ ΚΑΘΟΡΙΖΟΝΤΑΙ ΑΠΟ ΤΙΣ ΔΙΑΤΑΞΕΙΣ ΤΟΥ Π.Δ. 348 / 85.

ΑΝΑΔΟΧΟΣ

Π&Κ CAPITAL Α.Ε.Π.Ε.Υ

ΣΥΜΦΩΝΑ ΜΕ ΑΠΟΦΑΣΗ ΤΟΥ ΧΡΗΜΑΤΙΣΤΗΡΙΟΥ ΑΘΗΝΩΝ ΓΙΑ ΜΕΤΟΧΕΣ ΥΠΟ ΕΠΙΤΗΡΗΣΗ, Η Π&Κ CAPITAL
Α.Ε.Π.Ε.Υ. ΩΣ ΑΝΑΔΟΧΟΣ ΤΗΣ ΠΑΡΟΥΣΑΣ ΑΥΞΗΣΗΣ ΑΝΑΛΑΜΒΑΝΕΙ ΥΠΟΧΡΕΩΣΕΙΣ ΑΝΑΔΟΧΗΣ ΟΠΩΣ ΑΥΤΕΣ
ΚΑΘΟΡΙΖΟΝΤΑΙ ΑΠΟ ΤΙΣ ΔΙΑΤΑΞΕΙΣ ΤΟΥ ΑΡΘΡΟΥ 3^ο ΤΟΥ Π.Δ. 350 / 1985 (ΑΡΘΡΟ 111 ΠΑΡ. 3 ΚΑΝΟΝΙΣΜΟΥ Χ.Α.)

Ιούνιος 2005

ΠΕΡΙΕΧΟΜΕΝΑ

1.ΣΗΜΑΝΤΙΚΕΣ ΣΗΜΕΙΩΣΕΙΣ.....	7
ΕΠΕΝΔΥΤΙΚΟΙ ΚΙΝΔΥΝΟΙ.....	14
Κίνδυνοι που Σχετίζονται με την Εταιρία.....	14
Κίνδυνοι που Σχετίζονται με τη Συγχώνευση.....	17
Κίνδυνοι που Σχετίζονται με τον Κλάδο Δραστηριότητας.....	19
2.ΕΙΔΙΚΟ ΚΕΦΑΛΑΙΟ ΜΕΤΟΧΩΝ ΥΠΟ ΕΠΙΤΗΡΗΣΗ.....	20
Λόγοι που οδήγησαν τη μετοχή της MICROLAND COMPUTERS A.E.B.E. στην ειδική κατηγορία των μετοχών Υπό Επιτήρηση.....	20
Ενέργειες που γίνονται από την Εταιρία σχετικά με τη βελτίωση της οικονομικής της κατάστασης.....	21
3.ΣΥΝΟΠΤΙΚΑ ΣΤΟΙΧΕΙΑ ΕΚΔΟΣΗΣ.....	23
4.ΣΥΝΟΨΗ –ΣΥΝΟΠΤΙΚΑ ΣΤΟΙΧΕΙΑ ΣΥΓΧΩΝΕΥΣΗΣ.....	24
5.ΣΥΝΟΠΤΙΚΑ ΣΥΝΕΝΩΜΕΝΑ (PRO FORMA) ΟΙΚΟΝΟΜΙΚΑ ΜΕΓΕΘΗ.....	28
3.1.Συνενωμένα (pro forma) αποτελέσματα χρήσης 2004.....	28
3.2.Συνενωμένα (pro forma) στοιχεία ισολογισμού 31.12.2004.....	29
3.3.Συνενωμένα (pro forma) αποτελέσματα.....	30
3.4.Συνενωμένα (pro forma) στοιχεία ισολογισμού.....	31
6.ΣΥΝΟΠΤΙΚΑ ΣΥΝΕΝΩΜΕΝΑ (PRO FORMA) ΕΝΟΠΟΙΗΜΕΝΑ ΟΙΚΟΝΟΜΙΚΑ ΜΕΓΕΘΗ.....	33
3.5.Συνενωμένα (pro forma) ενοποιημένα αποτελέσματα.....	33
3.6.Συνενωμένα (pro forma) ενοποιημένα στοιχεία ισολογισμού.....	35
7.ΣΥΝΟΠΤΙΚΑ ΟΙΚΟΝΟΜΙΚΑ ΜΕΓΕΘΗ ΤΗΣ MICROLAND COMPUTERS A.E.B.E. (Απορροφώσα) ΠΡΙΝ ΤΗ ΣΥΓΧΩΝΕΥΣΗ.....	36
3.7.Συνοπτικά οικονομικά στοιχεία της MICROLAND COMPUTERS A.E.B.E. (Απορροφώσα) και του Ομίλου του Α' τριμήνου 2005 με βάση τα Διεθνή Λογιστικά Πρότυπα (ΔΛΠ).....	36
3.8.Συνοπτικά οικονομικά στοιχεία της MICROLAND COMPUTERS A.E.B.E. 1 (Απορροφώσα).....	39
3.9.Συνοπτικά Ενοποιημένα Οικονομικά Στοιχεία της MICROLAND COMPUTERS A.E.B.E.....	44
8.ΣΥΝΟΠΤΙΚΑ ΟΙΚΟΝΟΜΙΚΑ ΜΕΓΕΘΗ ΤΗΣ ALTCOM A.E.T. (Απορροφώμενη) ΠΡΙΝ ΤΗ ΣΥΓΧΩΝΕΥΣΗ.....	49
3.10.Συνοπτικά οικονομικά στοιχεία της ALTCOM A.E.T. (Απορροφώμενη).....	49
9.ΠΛΗΡΟΦΟΡΙΕΣ ΓΙΑ ΤΗ ΣΥΝΤΑΞΗ ΤΟΥ ΕΝΗΜΕΡΩΤΙΚΟΥ ΔΕΛΤΙΟΥ ΚΑΙ ΤΟΥΣ ΕΛΕΓΚΤΕΣ ΤΗΣ ΕΤΑΙΡΙΑΣ.....	54
3.11.Νομικός Έλεγχος.....	54
3.12.Οικονομικός – Λογιστικός Έλεγχος.....	56
3.13.Τακτικοί Ορκωτοί Ελεγκτές.....	65
3.14.Φορολογικοί έλεγχοι των Εταιριών MICROLAND COMPUTERS & ALTCOM.....	77
3.15.Διαιτητικές Συναλλαγές μεταξύ MICROLAND και ALTCOM για τις περιόδους 01.01–31.12.2003, 01.01 – 10.12.2004 και 01.01–31.12.2004.....	80
10.ΠΕΡΙΓΡΑΦΗ ΤΗΣ ΣΥΓΧΩΝΕΥΣΗΣ.....	81
4.1.Γενικά.....	81
3.16.Όροι της Συγχώνευσης.....	87
3.17.Λόγοι της συγχώνευσης.....	89

3.18.Διαδικασία διάθεσης των νέων μετοχών.....	92
3.19.Προϋπάρχοντες Δεσμοί Μεταξύ των Συγχωνευόμενων Εταιριών.....	92
3.20.Μέθοδοι αποτίμησης – Δηλώσεις εκτιμητών.....	92
10.1.1.Συνοπτική παράθεση στοιχείων αποτίμησης και δηλώσεις της εταιρίας GRANT THORNTON A.E....	93
10.1.2.Συνοπτική παράθεση στοιχείων αποτίμησης και δηλώσεις της εταιρίας KPMG ΚΥΡΙΑΚΟΥ ΟΡΚΩΤΟΙ ΕΛΕΓΚΤΕΣ Α.Ε.....	97
11.ΔΙΚΑΙΩΜΑΤΑ ΜΕΤΟΧΩΝ.....	100
5.1.Γενικά.....	100
5.2.Φορολογία μερισμάτων.....	101
12.ΧΡΗΜΑΤΙΣΤΗΡΙΑΚΑ ΣΤΟΙΧΕΙΑ ΤΗΣ ΜΕΤΟΧΗΣ ΤΗΣ ΑΠΟΡΡΟΦΩΣΑΣ ΕΤΑΙΡΙΑΣ.....	102
13.ΠΛΗΡΟΦΟΡΙΕΣ ΓΙΑ ΤΗΝ ΑΠΟΡΡΟΦΩΣΑ ΜΕΤΑ ΤΗ ΣΥΓΧΩΝΕΥΣΗ (ΝΕΑ ΕΤΑΙΡΙΑ).....	103
7.1.Γενικά.....	103
5.3.Αντικείμενο Εργασιών.....	104
5.4.Εμπορικά Σήματα.....	104
5.5.Πάγια Περιουσιακά Στοιχεία.....	105
5.6.Μετοχικό Κεφάλαιο.....	105
5.7.Ίδια Κεφάλαια.....	106
5.8.Μέτοχοι.....	107
5.9.Διοίκηση –Διεύθυνση της Εταιρίας μετά τη συγχώνευση.....	108
5.10.Συμμετοχές των Μελών του Δ.Σ. και των Κυρίων Μετόχων της Εταιρίας στο Διοικητικό Συμβούλιο και στο Μετοχικό Κεφάλαιο άλλων εταιριών.....	110
5.11.Οργανόγραμμα της Εταιρίας μετά τη συγχώνευση.....	112
5.12.Ανθρώπινο Δυναμικό.....	113
5.13.Στοιχεία Κλάδου “Νέας” Εταιρίας.....	114
13.1.1.Στοιχεία Κλάδου Κινητής Τηλεφωνίας στην Ελλάδα.....	114
13.1.2.Ανταγωνισμός.....	115
13.1.3.Προοπτικές.....	117
5.14.Συνενωμένα (Pro forma) οικονομικά στοιχεία των MICROLAND και ALTCOM για την τελευταία πριν από τη συγχώνευση διαχειριστική χρήση (2003) και περίοδο (01.01-10.12.2004).....	119
13.1.4.Κατάσταση αποτελεσμάτων.....	119
13.1.5.Ισολογισμός.....	123
5.15.Συνενωμένα (Pro forma) ενοποιημένα οικονομικά στοιχεία των MICROLAND και ALTCOM για την τελευταία πριν από τη συγχώνευση διαχειριστική χρήση (2003) και περίοδο (01.01-10.12.2004).....	137
13.1.6.Κατάσταση ενοποιημένων αποτελεσμάτων.....	137
13.1.7.Ενοποιημένος ισολογισμός.....	140
5.16.Μακροχρόνιοι Στόχοι και Προοπτικές της MICROLAND μετά τη Συγχώνευση.....	151
14.ΠΛΗΡΟΦΟΡΙΕΣ ΓΙΑ ΤΗΝ ΑΠΟΡΡΟΦΩΣΑ ΕΤΑΙΡΙΑ MICROLAND COMPUTERS A.E.B.E.....	152
8.1.Γενικές πληροφορίες.....	152
8.2.Σύντομο ιστορικό.....	153
8.3.Αντικείμενο δραστηριότητας.....	154
8.4.Κατηγορίες προϊόντων.....	155
8.5.Προμηθευτές.....	157
8.6.Δίκτυο πωλήσεων.....	157
8.7.Πελάτες.....	158
8.8.Πάγια περιουσιακά στοιχεία.....	159
14.1.1.Πάγια περιουσιακά στοιχεία – Εγγυήσεις και εμπράγματα ασφάλειες.....	159

14.1.2.Ενοικιαζόμενα ακίνητα.....	159
14.1.3.Εγγυήσεις-Ενεχυριάσεις.....	160
14.1.4.Μεταφορικά Μέσα.....	160
14.1.5.Λογιστική Αξία των Πάγιων Περιουσιακών Στοιχείων.....	160
14.1.6.Συμβάσεις Χρηματοδότησης.....	161
14.1.7.Συμβάσεις Πρακτορείας Επιχειρηματικών Απαιτήσεων.....	161
14.1.8.Λοιπές Συμβάσεις.....	161
14.1.9.Συμφωνητικά Δικαιόχρησης (Franchise).....	162
14.1.10.Εμπορικά σήματα.....	163
14.1.11.Ασφαλιστήρια συμβόλαια.....	163
8.9.Μετοχικό κεφάλαιο.....	164
8.10.Ίδια κεφάλαια - Λογιστική αξία μετοχής.....	166
8.11.Μέτοχοι.....	166
8.12.Διοίκηση - Διεύθυνση εργασιών.....	167
8.13.Συμμετοχές των Μελών του Δ.Σ. και των Κυρίων Μετόχων της Εταιρίας στο Διοικητικό Συμβούλιο και στο Μετοχικό Κεφάλαιο άλλων Εταιριών.....	169
8.14.Οργανόγραμμα της MICROLAND COMPUTERS A.E.B.E.....	171
8.15.Προσωπικό.....	172
8.16.Επενδύσεις 2001 - 2004.....	173
15.ΣΤΟΙΧΕΙΑ ΚΛΑΔΟΥ.....	174
9.1.Προσδιορισμός κλάδου Ε.Σ.Υ.Ε.....	174
9.2.Στοιχεία Κλάδου Λιανικού Εμπορίου.....	174
15.1.1.Θέση της Εταιρίας στον Κλάδο.....	176
15.1.2.Προοπτικές Κλάδου Λιανικού Εμπορίου.....	176
9.3.Στοιχεία Κλάδου Κινητής Τηλεφωνίας στην Ελλάδα.....	178
15.1.3.Ανταγωνισμός.....	179
15.1.4.Προοπτικές.....	181
16.ΑΠΟΛΟΓΙΣΤΙΚΑ ΣΤΟΙΧΕΙΑ ΔΡΑΣΤΗΡΙΟΤΗΤΑΣ MICROLAND COMPUTERS A.E.B.E. 2001 - 2004.....	182
10.1.Δραστηριότητα.....	182
10.2.Εξέλιξη κύκλου εργασιών – Αποτελέσματα χρήσεων.....	183
10.3.Χρηματοοικονομικές δαπάνες.....	188
10.4.Διάθεση των προ αποσβέσεων κερδών.....	188
10.5.Στοιχεία ισολογισμού.....	189
10.6.Χρηματοοικονομικοί Δείκτες.....	199
10.7.Πηγές και χρήσεις κεφαλαίων.....	201
10.8.Ταμειακές Ροές.....	202
17.ΕΝΟΠΟΙΗΜΕΝΑ ΟΙΚΟΝΟΜΙΚΑ ΣΤΟΙΧΕΙΑ ΔΡΑΣΤΗΡΙΟΤΗΤΑΣ MICROLAND COMPUTERS A.E.B.E. 2001 - 2004.....	204
10.9.Εξέλιξη ενοποιημένων αποτελεσμάτων χρήσης.....	204
10.10.Ενοποιημένα στοιχεία ισολογισμού.....	209
Ενοποιημένοι χρηματοοικονομικοί δείκτες.....	215
10.11.Ενοποιημένες ταμειακές ροές.....	217
18.ΣΥΝΔΕΔΕΜΕΝΕΣ ΕΤΑΙΡΙΕΣ.....	219
10.12.Συνδεδεμένες εταιρίες με την Εταιρία.....	219
10.13.Θυγατρικές Εταιρίες.....	219

18.1.1.MICROLAND COMPUTERS ROMANIA S.R.L.....	219
18.1.2.MICROLAND CYPRUS LIMITED.....	220
10.14.Εταιρίες που συμμετέχουν στην Εταιρία.....	222
18.1.3.ALTEC A.B.E.E.....	222
18.1.4.MARR INVEST & FINANCE S.A.....	223
10.15.Εταιρίες στις οποίες συμμετέχουν οι Κύριοι μέτοχοι και τα μέλη του Δ.Σ. της Εταιρίας.....	224
18.1.5.ALTEC TELECOMS.....	224
18.1.6.OTS A.E.....	225
18.1.7.ΟΡΟΣΗΜΟ ΠΛΗΡΟΦΟΡΙΚΗ Α.Ε.....	226
18.1.8.HEMS Ε.Π.Ε.....	227
18.1.9.UNISOFT ROMANIA S.A.....	228
18.1.10.UNISOFT BULGARIA A.D.....	229
18.1.11. DATAMED A.E. HEALTHCARE INTEGRATOR.....	230
18.1.12.SYSWARE ROMANIA SRL.....	231
18.1.13.SYSWARE BULGARIA AD.....	232
18.1.14.ΚΟΙΝΟΠΡΑΞΙΑ ALTEC – BYTE.....	233
18.1.15.INTERFACE A.E. (ΣΥΓΧΡΟΝΕΣ ΕΚΠΑΙΔΕΥΤΙΚΕΣ ΥΠΗΡΕΣΙΕΣ Α.Ε.).....	234
18.1.16.HIT A.E.....	235
18.1.17.INA A.E.....	236
18.1.18.ΕΘΝΙΚΗ ΑΝΑΠΤΥΞΙΑΚΗ ΕΤΑΙΡΙΑ ΒΟΡΕΙΟΥ ΕΛΛΑΔΟΣ ΑΝΩΝΥΜΗ ΕΤΑΙΡΙΑ ΚΕΦΑΛΑΙΟΥ ΕΠΙΧΕΙΡΗΜΑΤΙΚΩΝ ΣΥΜΜΕΤΟΧΩΝ (Α.Ε.Κ.Ε.Σ.).....	237
18.1.19.ECO CONSTRUCTION A.E.....	238
18.1.20.WINTER VENTURES CORP.....	238
18.1.21.MARR INVEST & FINANCE S.A.....	238
18.1.22.COOPER INVEST LTD.....	238
10.16.Διευθυντικές συναλλαγές.....	239
19.ΠΛΗΡΟΦΟΡΙΕΣ ΓΙΑ ΤΗΝ ΑΠΟΡΡΟΦΩΜΕΝΗ ΕΤΑΙΡΙΑ ALTCOM Α.Ε.Τ.....	241
8.17.Γενικές πληροφορίες.....	241
8.18.Σύντομο ιστορικό.....	242
8.19.Αντικείμενο δραστηριότητας.....	242
8.20.Κατηγορίες προϊόντων.....	242
8.21.Προμηθευτές.....	243
8.22.Δίκτυο πωλήσεων.....	243
8.23.Πελάτες.....	243
8.24.Πάγια περιουσιακά στοιχεία.....	244
19.1.1.Πάγια περιουσιακά στοιχεία.....	244
19.1.2.Ενοικιαζόμενα ακίνητα.....	244
19.1.3.Εγγυήσεις.....	244
19.1.4.Μεταφορικά Μέσα.....	244
19.1.5.Λογιστική Αξία των Πάγιων Περιουσιακών Στοιχείων.....	244
19.1.6.Συμβάσεις Χρηματοδότησης.....	245
19.1.7.Λοιπές Συμβάσεις.....	245
19.1.8.Ασφαλιστήρια συμβόλαια.....	246
8.25.Μετοχικό κεφάλαιο.....	247
8.26.Ίδια κεφάλαια - Λογιστική αξία μετοχής.....	248
8.27.Μέτοχοι.....	248
8.28.Διοίκηση - Διεύθυνση εργασιών.....	249
8.29.Συμμετοχές των Μελών του Δ.Σ. και των Κυρίων Μετόχων της Εταιρίας στο Διοικητικό Συμβούλιο και στο Μετοχικό Κεφάλαιο άλλων Εταιριών.....	252

8.30.Οργανόγραμμα της ALTCOM Α.Ε.Τ.....	254
8.31.Προσωπικό.....	254
8.32.Επενδύσεις 2001 - 2003.....	255
20.ΣΤΟΙΧΕΙΑ ΚΛΑΔΟΥ.....	256
9.4.Προσδιορισμός κλάδου Ε.Σ.Υ.Ε.....	256
9.5.Στοιχεία Κλάδου Κινητής Τηλεφωνίας στην Ελλάδα.....	256
20.1.1.Ανταγωνισμός.....	257
20.1.2.Προοπτικές.....	259
21.ΑΠΟΛΟΓΙΣΤΙΚΑ ΣΤΟΙΧΕΙΑ ΔΡΑΣΤΗΡΙΟΤΗΤΑΣ ALTCOM Α.Ε.Τ. 2001 - 2003.....	261
10.17.Δραστηριότητα.....	261
10.18.Εξέλιξη κύκλου εργασιών – Αποτελέσματα χρήσεων.....	262
10.19.Χρηματοοικονομικές δαπάνες.....	266
10.20.Διάθεση των προ αποσβέσεων κερδών.....	266
10.21.Στοιχεία ισολογισμού.....	267
10.22.Χρηματοοικονομικοί Δείκτες.....	273
10.23.Πηγές και χρήσεις κεφαλαίων.....	275
10.24.Ταμειακές Ροές.....	276
10.25.Λογιστική κατάσταση περιόδου 01.01 – 10.12.2004.....	278
21.1.1.Στοιχεία αποτελεσμάτων περιόδου.....	278
21.1.2.Στοιχεία ισολογισμού.....	282
22.ΣΥΝΔΕΔΕΜΕΝΕΣ ΕΤΑΙΡΙΕΣ.....	292
23.ΠΑΡΑΡΤΗΜΑ.....	293
Σχέδιο Σύμβασης Συγχώνευσης.....	294
Pro Forma Οικονομικές Καταστάσεις MICROLAND COMPUTERS Α.Ε.Β.Ε. 2003, Περιόδου 01.01 – 10.12.2004 και χρήσης 2004.....	297
Pro Forma Ενοποιημένες Οικονομικές Καταστάσεις MICROLAND COMPUTERS Α.Ε.Β.Ε. 2003 και Περιόδου 01.01 – 10.12.2004.....	300
Ισολογισμός Μετασχηματισμού της ALTCOM Α.Ε.Τ. Περιόδου 01.01 – 10.12.2004.....	302
Οικονομικές Καταστάσεις MICROLAND COMPUTERS Α.Ε.Β.Ε. Α' τριμήνου 2005 με βάση τα ΔΛΠ.....	303
Οικονομικές Καταστάσεις MICROLAND COMPUTERS Α.Ε.Β.Ε. 2001 – 2004.....	304
Ενοποιημένες Οικονομικές Καταστάσεις MICROLAND COMPUTERS Α.Ε.Β.Ε. 2001 – 2004.....	308
Οικονομικές Καταστάσεις MICROLAND CYPRUS LTD. 2001 - 2004.....	312
Οικονομικές Καταστάσεις MICROLAND COMPUTERS ROMANIA SRL. 2001 – 2004.....	316
Οικονομικές Καταστάσεις ALTCOM Α.Ε.Τ. 2001 – 2003.....	320

1. ΣΗΜΑΝΤΙΚΕΣ ΣΗΜΕΙΩΣΕΙΣ

1. Προσαρμογή Τιμής Μετοχής

Η προσαρμογή της τιμής των μετοχών της απορροφώσας θα γίνει σύμφωνα με την υπ' αριθμ. 37/08.07.2004 απόφαση του Δ.Σ. του Χ.Α. Επίσης σε συνδυασμό με την 18/291/22.01.2004 απόφαση του Διοικητικού Συμβουλίου της Επιτροπής Κεφαλαιαγοράς, όπως τροποποιήθηκε με την 2/319/09.12.2004 απόφαση του Δ.Σ. της Επιτροπής Κεφαλαιαγοράς, για τη διαμόρφωση των ορίων διακύμανσης των μετοχών κατά την πρώτη ημέρα της διαπραγματεύσεώς τους, ισχύουν τα ακόλουθα:

Το χαμηλότερο όριο διακύμανσης -10% της τιμής της μετοχής την πρώτη ημέρα κατά την οποία λαμβάνει χώρα η προσαρμογή της τιμής της μετοχής λόγω της εταιρικής πράξης, θα διαμορφώνεται με βάση τη χαμηλότερη τιμή μεταξύ της τιμής κλεισίματος της προηγούμενης ημέρας και προσαρμοσμένης τιμής. Το υψηλότερο όριο διακύμανσης +10%, την πρώτη ημέρα κατά την οποία λαμβάνει χώρα η προσαρμογή της τιμής της μετοχής λόγω της εταιρικής πράξης, θα διαμορφώνεται με βάση την υψηλότερη τιμή μεταξύ της τιμής κλεισίματος της προηγούμενης ημέρας και προσαρμοσμένης τιμής.

2. Αναμορφωμένα Αποτελέσματα και Ίδια Κεφάλαια Απορροφώσας MICROLAND στις 31.12.2004 σύμφωνα με τον Κ.Ν. 2190/1920 και με τα ΔΛΠ - Εκτίμηση για Αποτελέσματα και Ίδια Κεφάλαια "Νέας" MICROLAND στις 31.03.2005 σύμφωνα με τα ΔΛΠ.

Με βάση τις δημοσιευμένες οικονομικές καταστάσεις της χρήσης 2004, οι οποίες συνετάχθησαν σύμφωνα με τον Κ.Ν. 2190/1920, η απορροφώσα MICROLAND εμφάνισε ζημίες ύψους € 5.106 χιλ. ενώ τα ίδια κεφάλαια στη λήξη της ίδιας χρήσης παρέμειναν αρνητικά και διαμορφώθηκαν σε € 2.819 χιλ. περίπου. Λαμβάνοντας υπόψη τις παρατηρήσεις του ορκωτού ελεγκτή-λογιστή που διενήργησε τον έκτακτο οικονομικό και λογιστικό έλεγχο της απορροφώσας, τα αποτελέσματα διαμορφώνονται σε ζημίες € 4.919 χιλ. ενώ τα ίδια κεφάλαια στο τέλος της χρήσης 2004 παραμένουν αρνητικά και ανέρχονται σε ποσό € 4.423 χιλ.

Ο έκτακτος ορκωτός ελεγκτής λογιστής εκτιμά ότι η εφαρμογή των ΔΛΠ (Διεθνή Λογιστικά Πρότυπα) πρόκειται να επιφέρει θετικές επιπτώσεις στα αποτελέσματα και ίδια κεφάλαια της απορροφώσας για τη χρήση 2004:

(ποσά σε € χιλ.)	Χρήση 2004		
	Δημοσιευμένα σύμφωνα με τον Κ.Ν. 2190/1920	Αναμορφωμένα	Εκτίμηση Έκτακτου Ορκωτού σύμφωνα με τα ΔΛΠ
Αποτελέσματα	(5.106)	(4.919)	(2.519)
Ίδια κεφάλαια	(2.819)	(4.423)	647

Σημειώνεται ότι σύμφωνα με επιστολή του έκτακτου ορκωτού ελεγκτή-λογιστή προς τον Ανάδοχο, η θετική απόκλιση που εκτιμά ότι θα προκύψει στα αποτελέσματα και τα ίδια κεφάλαια της απορροφώσας για τη χρήση 2004, είναι κυρίως αποτέλεσμα των κάτωθι παραγόντων:

Θετική απόκλιση αποτελεσμάτων € 2.400 χιλ. περίπου

"Τα αποτελέσματα της MICROLAND COMPUTERS ABEE εκτιμούμε ότι επηρεάζονται θετικά στη χρήση 2004 (1/1-31/12/2004) από την εφαρμογή των ΔΛΠ λόγω αναπροσαρμογής των αποσβέσεων εξόδων εγκαταστάσεως και ενσώματων ακινητοποιήσεων σε χιλιάδες ευρώ, ως εξής:

Διενεργηθείσες αποσβέσεις με βάση τον Κ.Ν. 2190/1920	4.040
Αποσβέσεις σύμφωνα με τα ΔΛΠ	1.640
Θετική διαφορά	2.400

Θετική απόκλιση ιδίων κεφαλαίων € 5.070 χιλ. περίπου

"Σύμφωνα με τους υπολογισμούς μας, εκτιμούμε ότι οι διαφορές στα ίδια κεφάλαια της 31ης Δεκεμβρίου 2004 της MICROLAND COMPUTERS ABEE, καθώς επίσης και οι κυριότεροι παράγοντες που επηρεάζουν τις ανωτέρω διαφορές λόγω της επικείμενης εφαρμογής των ΔΛΠ, είναι τα έξοδα αναδιοργάνωσης και ενσώματες ακινητοποιήσεις αναλύονται δε σε ποσά χιλιάδων ευρώ, ως εξής:

Κατηγορία	Αναπόσβεστη αξία 31.12.2004(Κ.Ν. 2190)	Αναπόσβεστη αξία 31.12.2004 (ΔΛΠ)	Θετική διαφορά
Έξοδα εγκαταστάσεως	4.744	6.050	1.306
Ενσώματες ακινητοποιήσεις	3.236	7.000	3.764
Σύνολα	7.980	13.050	5.070

Παράγοντες που επηρεάζουν τις διαφορές λόγω εφαρμογής των ΔΛΠ:

♦ Ένα μεγάλο μέρος των λοιπών εξόδων εγκαταστάσεως (έξοδα αναδιοργάνωσης αξίας κτήσεως χιλιάδων ευρώ 10.200 περίπου), έχουν απομειωθεί λόγω εφαρμογής των ΔΛΠ.

- ♦ Οι συντελεστές αποσβέσεως με βάση τα ΔΛΠ που έχουν χρησιμοποιηθεί για τα έξοδα εγκαταστάσεως και ενσώματες ακινητοποιήσεις είναι χαμηλότεροι από τους αντίστοιχους που έχουν χρησιμοποιηθεί μέχρι σήμερα για τη σύνταξη των οικονομικών καταστάσεων με βάση τον Κ.Ν. 2190/1920, διότι το ωφέλιμο της ζωής τους εκτιμάται ότι θα διαρκέσει περισσότερο.”

Επισημαίνεται ότι η παρούσα συγχώνευση υπολογίζεται να ολοκληρωθεί εντός του Ιουνίου 2005. Τα ίδια κεφάλαια και αποτελέσματα της “Νέας” MICROLAND σύμφωνα με εκτίμηση του έκτακτου ορκωτού ελεγκτή-λογιστή για το α’ τρίμηνο 2005 και εφαρμόζοντας τα ΔΛΠ παρουσιάζονται κάτωθι:

(ποσά σε € χιλ.)	Pro Forma MICROLAND (01.01-10.12.2004)			“Νέα” MICROLAND (Α’ τρίμηνο 2005)
	Σύμφωνα με τον Κ.Ν. 2190/1920	Αναμορφώσεις Έκτακτου Ορκωτού	Αναμορφωμένα	Εκτίμηση Έκτακτου Ορκωτού σύμφωνα με τα ΔΛΠ
Αποτελέσματα	(4.118)	23	(4.095)	30
Ίδια κεφάλαια	4.274	(2.906)	1.368	7.123

3. Περίπτωση Εφαρμογής Άρθρων 47 και 48 του Κ.Ν. 2190/1920

Με βάση τις οικονομικές καταστάσεις της χρήσης 2003 η MICROLAND εμφάνισε ζημίες της τάξης των € 11.393 χιλ., ενώ τα ίδια κεφάλαια διαμορφώθηκαν σε € 2.287 χιλ., κατώτερα του ήμισυ του καταβεβλημένου μετοχικού της κεφαλαίου με συνέπεια να συντρέχει περίπτωση εφαρμογής του άρθρου 47 του Κ.Ν. 2190/1920, γεγονός που επισημαίνεται στο πιστοποιητικό του ορκωτού ελεγκτή (παρ. 3). Διευκρινίζεται ότι σύμφωνα με την υπ’ αριθμ. 2 παρατήρηση του τακτικού ορκωτού ελεγκτή επί των οικονομικών καταστάσεων της 31.12.2003, η περίπτωση εφαρμογής του άρθρου 47 του Κ.Ν. 2190/1920 συντρέχει και σε ενοποιημένο επίπεδο.

Η διοίκηση της MICROLAND προς αντιμετώπιση των συνεπειών του άρθρου 47 του Κ.Ν. 2190/1920 αποφάσισε να προτείνει στην Τακτική Γενική Συνέλευση της 30.06.2004 τη συγχώνευση με απορρόφηση της εταιρίας ALTCOM που θα έχει, μεταξύ άλλων, ως αποτέλεσμα την ενίσχυση των ιδίων κεφαλαίων. Η εν λόγω Γενική Συνέλευση με εκπροσωπούμενο ποσοστό 63,38% του μετοχικού κεφαλαίου αποφάσισε την έναρξη διαδικασίας για τη συγχώνευση και έδωσε εντολή στο Δ.Σ. να καθορίσει περαιτέρω με απόφασή του, την έναρξη της συγχώνευσης, καθώς και τις λοιπές ενέργειες και διαδικασίες που απαιτούνται.

Επιπλέον και με βάση τη λογιστική κατάσταση της 30.09.2004 η MICROLAND εμφάνισε ζημίες της τάξης των € 3.965 χιλ. Μολονότι κατά την περίοδο του εννιαμήνου του 2004 οι ζημίες ήταν σημαντικά χαμηλότερες αυτών της αντίστοιχης προηγούμενης περιόδου, τα ίδια κεφάλαια εμφανίζονται πλέον αρνητικά (€ 1.678 χιλ.) με συνέπεια πλέον να συντρέχει περίπτωση εφαρμογής πέραν του άρθρου 47 και του άρθρου 48 του Κ.Ν. 2190/1920, γεγονός που επισημαίνεται στο πιστοποιητικό του ορκωτού ελεγκτή (παρ. 5). Διευκρινίζεται ότι σύμφωνα και με την υπ’ αριθμ. 4 παρατήρηση του τακτικού ορκωτού ελεγκτή επί της λογιστικής κατάστασης της 30.09.2004, η περίπτωση εφαρμογής των άρθρων 47 και 48 του Κ.Ν. 2190/1920 συντρέχει και σε ενοποιημένο επίπεδο.

Με βάση τις δημοσιευμένες οικονομικές καταστάσεις της χρήσης 2004 οι ζημίες της MICROLAND ανήλθαν σε € 5.106 χιλ. Επισημαίνεται ότι κατά τη χρήση 2004 οι ζημίες ήταν σημαντικά χαμηλότερες αυτών της αντίστοιχης προηγούμενης χρήσης 2003 (€ 11.393 χιλ.). Τα ίδια κεφάλαια παρέμειναν αρνητικά (€ 2.819 χιλ.) με συνέπεια να συντρέχει η περίπτωση εφαρμογής των άρθρων 47 και 48 του Κ.Ν. 2190/1920, γεγονός που επισημαίνεται στο πιστοποιητικό του ορκωτού ελεγκτή (παρ. 5). Διευκρινίζεται ότι η περίπτωση εφαρμογής των άρθρων 47 και 48 του Κ.Ν. 2190/1920 συντρέχει και σε ενοποιημένο επίπεδο, γεγονός που επισημαίνεται στο πιστοποιητικό του ορκωτού ελεγκτή (παρ. 4) της 31.12.2004.

Περισσότερες πληροφορίες σχετικά με τα οικονομικά μεγέθη της απορροφώσας MICROLAND σε εταιρικό και ενοποιημένο επίπεδο την 31.12.2004 παρουσιάζονται στα Κεφ. 17 “Απολογιστικά Στοιχεία Δραστηριότητας MICROLAND COMPUTERS Α.Ε.Β.Ε. 2001-2004” και 18 “Ενοποιημένα Οικονομικά Στοιχεία Δραστηριότητας MICROLAND COMPUTERS Α.Ε.Β.Ε. 2001-2004”.

Όπως προκύπτει από τα συμπεράσματα των ορκωτών ελεγκτών που διενήργησαν τις αποτιμήσεις των δύο συγχωνευόμενων εταιριών, κ.κ. Βασίλη Καζά (GRANT THORNTON) και Μιχαήλ Κόκκινου (KPMG ΚΥΡΙΑΚΟΥ ΟΡΚΩΤΟΙ ΕΛΕΓΚΤΕΣ Α.Ε.), και του ορκωτού ελεγκτή-λογιστή που διενήργησε τον ανεξάρτητο οικονομικό και λογιστικό έλεγχο της συνενωμένης (pro forma) οικονομικής κατάστασης της 10.12.2004, το σύνολο των ιδίων κεφαλαίων της “Νέας” Εταιρίας θα καταστεί θετικό, αλλά θα εμπίπτει στις διατάξεις του άρθρου 47 του Κ.Ν. 2190/1920.

Επισημαίνεται ότι η παρούσα συγχώνευση υπολογίζεται να ολοκληρωθεί εντός του Ιουνίου 2005. Τα ίδια κεφάλαια και αποτελέσματα της “Νέας” MICROLAND σύμφωνα με εκτίμηση του έκτακτου ορκωτού ελεγκτή-λογιστή για το α’ τρίμηνο 2005 και εφαρμόζοντας τα ΔΛΠ παρουσιάζονται κάτωθι:

	Pro Forma MICROLAND (01.01-10.12.2004)			"Νέα" MICROLAND (Α' τρίμηνο 2005)
(ποσά σε € χιλ.)	Σύμφωνα με τον Κ.Ν. 2190/1920	Αναμορφώσεις Έκτακτου Ορκωτού	Αναμορφωμένα	Εκτίμηση Έκτακτου Ορκωτού σύμφωνα με τα ΔΛΠ
Αποτελέσματα	(4.118)	23	(4.095)	30
Ίδια κεφάλαια	4.274	(2.906)	1.368	7.123

Όπως προκύπτει από τον παραπάνω πίνακα, το σύνολο των ιδίων κεφαλαίων της "Νέας" MICROLAND την 31.03.2005 σύμφωνα με τα ΔΛΠ εκτιμάται να είναι σημαντικά υψηλότερο του συνόλου των συνενωμένων (pro forma) ιδίων κεφαλαίων της 10.12.2004, με αποτέλεσμα να μην υφίστανται οι προϋποθέσεις υπαγωγής στις διατάξεις του άρθρου 47 του Κ.Ν. 2190/1920. Πιο συγκεκριμένα, τα συνενωμένα (pro forma) ίδια κεφάλαια της απορροφώσας την 31.03.2005 εκτιμάται ότι θα διαμορφωθούν σε € 7.123 χιλ. και δεδομένου ότι το μετοχικό κεφάλαιο ανέρχεται σε € 13.555 χιλ., δεν υφίσταται περίπτωση εφαρμογής του άρθρου 47 του Κ.Ν. 2190/1920. Στο σημείο αυτό επισημαίνεται ότι σε περίπτωση που εξακολουθήσει να συντρέχει προϋπόθεση εφαρμογής του άρθρου 47 του Κ.Ν. 2190/1920, το Δ.Σ. της απορροφώσας Εταιρίας σκοπεύει, προς αντιμετώπιση των συνεπειών του εν λόγω άρθρου, να προτείνει στην τακτική Γ.Σ. τη μείωση του μετοχικού κεφαλαίου με ισόποση διαγραφή ζημιών.

Επιπλέον και σύμφωνα με τον ορκωτό ελεγκτή λογιστή που διενήργησε τον έκτακτο οικονομικό και λογιστικό έλεγχο των συγχωνευόμενων εταιριών τα αποτελέσματα της "Νέας" MICROLAND για τη χρήση 2005 αναμένεται να είναι θετικά αποτέλεσμα των παρακάτω:

1. Μείωση των αποσβέσεων σε ποσό μικρότερο από το ήμισυ από το αντίστοιχο κονδύλι του 2004 για τις συνενούμενες εταιρείες, διότι οι συντελεστές αποσβέσεων που αναμένεται να εφαρμοσθούν λόγω εφαρμογής των ΔΛΠ, είναι σημαντικά χαμηλότεροι από αυτούς που η εταιρεία εφάρμοζε μέχρι σήμερα, λόγω εφαρμογής των κείμενων φορολογικών διατάξεων.
2. Μείωση των λειτουργικών εξόδων της MICROLAND COMPUTERS ABEE, λόγω εφαρμογής του προγράμματος αναδιοργάνωσης της εταιρείας που εφαρμόστηκε στη χρήση 2004 και αναμένεται να αποδώσει περισσότερο στις επόμενες χρήσεις.
3. Μείωση των χρηματοοικονομικών εξόδων της MICROLAND COMPUTERS ABEE και ALTCOM ΑΝΩΝΥΜΟΣ ΕΤΑΙΡΕΙΑ ΤΗΛΕΠΙΚΟΙΝΩΝΙΩΝ, λόγω σημαντικής μείωσης του τραπεζικού δανεισμού.
4. Βελτίωση του μικτού κέρδους της MICROLAND COMPUTERS ABEE, λόγω εφαρμογής νέας εμπορικής δραστηριότητας που επικεντρώνεται στην κινητή τηλεφωνία.
5. Μείωση των εξόδων διοικητικής λειτουργίας και λειτουργίας διαθέσεως λόγω της ενοποίησης των εταιριών (οικονομίες κλίμακας), ιδιαίτερα αφού λάβουμε υπόψη μας ότι τα αντικείμενα δραστηριότητας των δύο εταιριών που ενοποιούνται είναι συμπληρωματικά μεταξύ τους."

Ο Κύριος Ανάδοχος, Π&Κ CAPITAL Α.Ε.Π.Ε.Υ., λαμβάνοντας υπόψη την εκτίμηση του έκτακτου ορκωτού ελεγκτή για τα ίδια κεφάλαια και τα αποτελέσματα της "Νέας" MICROLAND την 31.03.2005 και το σχολιασμό αυτού σχετικά με τα αποτελέσματα της "Νέας" MICROLAND για τη χρήση 2005 εκτιμά ότι η παρούσα αύξηση μετοχικού κεφαλαίου είναι ένα μέτρο ικανό και επαρκές για τη βελτίωση της οικονομικής κατάστασης και περιουσιακής διάρθρωσης της απορροφώσας. Ο Κύριος Ανάδοχος διατηρεί όμως την επιφύλαξη τυχόν διαφοροποιήσεων που ενδεχομένως προκύψουν κατά την οριστική σύνταξη των οικονομικών καταστάσεων του α' τριμήνου 2005, δεδομένου ότι είναι η πρώτη περίοδος εφαρμογής των ΔΛΠ και ταυτόχρονα η "Νέα" MICROLAND προέρχεται από συγχώνευση.

4. Επιπτώσεις στην Περιουσιακή και Οικονομική Διάρθρωση της Απορροφώσας από τη Συγχώνευση

Για την αντιμετώπιση της οικονομικής κατάστασης, η διοίκηση της MICROLAND εφάρμοσε μια σειρά από μέτρα για τον περιορισμό του κόστους και των εξόδων και παράλληλα τον επαναπροσδιορισμό των δραστηριοτήτων της. Αναλυτική περιγραφή των ενεργειών αυτών περιέχονται στο Κεφ. 3 "Ειδικό Κεφάλαιο Μετοχών Υπό Επιτήρηση" του παρόντος Ενημερωτικού Δελτίου. Η συγχώνευση με απορρόφηση της ALTCOM πρόκειται να βελτιώσει τη χρηματοοικονομική διάρθρωση της MICROLAND.

Συγκεκριμένα, με βάση τις συνενωμένες (pro forma) οικονομικές καταστάσεις και κατόπιν των αναμορφώσεων από τον ορκωτό ελεγκτή που διενήργησε τους ανεξάρτητους οικονομικούς ελέγχους, προκύπτει ότι η πραγματοποίηση της παρούσας συγχώνευσης θα βελτιώσει την περιουσιακή και οικονομική διάρθρωση της απορροφώσας MICROLAND:

Εταιρικό επίπεδο

	Pro forma MICROLAND (μετά την απορρόφηση της ALTCOM)			
	MICROLAND			
(ποσά σε € χιλ.)	31.12.2003	31.12.2004	31.12.2003	10.12.2004*
Ίδια κεφάλαια ισολογισμού	2.287	(2.819)	6.060	4.274
Αναμορφωμένη καθαρή θέση	496	(4.423)	3.176	1.368

*: ως 10.12.2004, ημερομηνία του ισολογισμού μετασχηματισμού της απορροφώμενης ALTCOM

Ενοποιημένο επίπεδο

	MICROLAND		Pro forma MICROLAND (μετά την απορρόφηση της ALTCOM)	
	31.12.2003	31.12.2004	31.12.2003	10.12.2004*
(ποσά σε € χιλ.)				
Ίδια κεφάλαια ισολογισμού	2.136	(3.000)	5.909	4.092
Αναμορφωμένη καθαρή θέση	1.340	(3.609)	4.021	2.181

*: ως 10.12.2004 ημερομηνία του ισολογισμού μετασχηματισμού ης απορροφώμενης ALTCOM

Σημειώνεται ότι οι εκθέσεις αποτίμησης των δύο συγχωνευόμενων εταιριών ανατέθηκαν από τη διοίκηση της MICROLAND στους δύο ανεξάρτητους ελεγκτικούς οίκους GRANT THORNTON A.E. και KPMG KYPIAKOY OPKΩTOI EΛEΓKTEΣ A.E. Τα συμπεράσματα των δύο αυτών ελεγκτικών οίκων για τις επιπτώσεις στην περιουσιακή και οικονομική διάρθρωση της απορροφώσας μετά τη συγχώνευση παρατίθενται κάτωθι:

▪ **Συμπεράσματα GRANT THORNTON A.E.**

Συγκρίνοντας τις pro-forma οικονομικές καταστάσεις των εταιριών για την περίοδο 1.1 – 10.12.2004 με τον Ισολογισμό Μετασχηματισμού της ALTCOM για την ίδια περίοδο, προκύπτει ότι:

- Μετά την πραγματοποίηση της συγχώνευσης, το Συνολικό Ενεργητικό της Απορροφώσας αυξάνεται από € 22,6 περίπου εκατ. σε € 35,1 εκατ., σημειώνοντας αύξηση της τάξης του 55,5 % περίπου.
- Τα Ίδια Κεφάλαια της MICROLAND παρουσιάζουν σημαντική άνοδο. Με βάση τον ισολογισμό μετασχηματισμού της ALTCOM και τον pro-forma, τα ίδια κεφάλαια της εταιρίας από αρνητικά (€ -2,3 εκατ. περίπου) που ήταν αυξάνονται σε € 4,27 εκατ. περίπου. Με βάση τον Pro-forma ισολογισμό μετασχηματισμού τα ίδια κεφάλαια της εταιρίας εξακολουθούν να είναι μικρότερα του 1/2 του μετοχικού κεφαλαίου και κατά συνέπεια συντρέχουν οι λόγοι εφαρμογής του άρθρου 47 του Ν. 2190/1920.
- Οι δείκτες μόχλευσης της νέας εταιρίας παρουσιάζουν βελτίωση, όπως φαίνεται και στον ακόλουθο πίνακα:

Δείκτες Μόχλευσης		MICROLAND	MICROLAND & ALTCOM
Δείκτης Χρέους	Σύν. Υποχρεώσεων / Σύνολο Ενεργητικού	1,10	0,87
Δείκτης Χρέους προς Ίδια Κεφάλαια	Σύν. Υποχρεώσεων / Ίδια Κεφάλαια	-10,81	7,16

Εξετάζοντας την αποδοτικότητα της νέας εταιρίας, παραθέτουμε τον ακόλουθο πίνακα αριθμοδεικτών για την περίοδο 1.1 – 10.12.2004. Από τα στοιχεία αυτά προκύπτει ότι, μετά τη συγχώνευση, τα περιθώρια κέρδους αλλά και η αποδοτικότητα των κεφαλαίων της Απορροφώσας βελτιώνονται σημαντικά.

Δείκτες Αποδοτικότητας		MICROLAND	ALTCOM & MICROLAND
Μικτό Περιθώριο Κέρδους	(Πωλήσεις - Κόστος Πωλήσεων) / Πωλήσεις	1,19%	2,43%
Λειτουργικό Περιθώριο	ΚΠΤΦ / Πωλήσεις Εταιρείας	-5,20%	-2,65%
Περιθώριο Καθαρού Κέρδους προ Φόρων	ΚΠΦ / Πωλήσεις Εταιρείας	-5,66%	-2,95%
Αποδοτικότητα Ενεργητικού	ΚΠΦ / Σύνολο Ενεργητικού	-20,33%	-11,73%

* Για τον υπολογισμό των αριθμοδεικτών λήφθηκαν υπ' όψη ο Ισολογισμός Μετασχηματισμού της MICROLAND και ο Ισολογισμός Μετασχηματισμού της ALTCOM και συνεπώς περιλαμβάνονται οι διεταιρικές συναλλαγές των δύο εταιριών.

6. Συνοψίζοντας, από την αντιπαραβολή των Pro-Forma Οικονομικών Καταστάσεων και Ισολογισμού Μετασχηματισμού της ALTCOM, προκύπτει ότι η πραγματοποίηση της συγχώνευσης θα βελτιώσει την περιουσιακή και οικονομική διάρθρωση της Απορροφώσας.

• **Συμπεράσματα KPMG ΚΥΡΙΑΚΟΥ ΟΡΚΩΤΟΙ ΕΛΕΓΚΤΕΣ Α.Ε.**

Βάσει των PRO-FORMA Οικονομικών Καταστάσεων (Συνενωμένων της Απορροφώμενης και της Απορροφώσας), δυνάμει του Ισολογισμού Μετασχηματισμού της 10 Δεκεμβρίου 2004 των συγχωνευόμενων εταιριών, οι οποίες Συνενωμένες Οικονομικές Καταστάσεις ελέγχθηκαν από άλλον Ορκωτό Ελεγκτή, ο οποίος και συνέταξε σχετική Έκθεση Ελέγχου, προκύπτει ότι μετά την ολοκλήρωση της συγχώνευσης:

- Το Σύνολο των Ίδιων Κεφαλαίων της Απορροφώσας θα καταστεί θετικό, επί το αντίστοιχο (αρνητικό) προ της συγχώνευσης, αλλά εμπίπτει στις διατάξεις του άρθρου 47 του Κ.Ν. 2190/1920,
- το Σύνολο του Ενεργητικού της Απορροφώσας θα αυξηθεί κατά 56,31% περίπου σε σχέση με το αντίστοιχο προ της συγχώνευσης,
- ο Συνολικός Δανεισμός της Απορροφώσας θα αυξηθεί κατά 13,22% περίπου σε σχέση με το αντίστοιχο προ της Συγχώνευσης,
- ο Κύκλος Εργασιών της Απορροφώσας θα αυξηθεί κατά 142,62% περίπου σε σχέση με το αντίστοιχο προ της συγχώνευσης,
- οι Ζημίες προ Φόρων για την χρονική περίοδο από 1 Ιανουαρίου 2004 έως 10 Δεκεμβρίου 2004 της Απορροφώσας θα μειωθούν κατά 10,21% περίπου σε σχέση με τις αντίστοιχες προ της συγχώνευσης.

Σημειώνεται ότι στα ανωτέρω εξετάζεται η επίπτωση της συγχώνευσης στην Απορροφώσα αποκλειστικά με βάση τις μεταβολές που θα επέλθουν στην περιουσιακή και οικονομική της διάρθρωση κατά την ημερομηνία του Ισολογισμού Μετασχηματισμού. Δεν εξετάζονται οι επιπτώσεις στα μελλοντικά αποτελέσματα, από τυχόν θετικές ή αρνητικές επιδράσεις της συγχώνευσης όπως ενδεικτικά, οι δυνατότητες για οικονομίες κλίμακας, λοιπές συνέργιες, έξοδα υλοποίησης της συγχώνευσης, κ.λ.π.”

5. Κανονισμός Χρηματιστηρίου Αθηνών – Άρθρο 111 «Πρόσθετες υποχρεώσεις εταιρίας με τίτλους σε δημοπρασίες λόγω επιτήρησης»

Επειδή η Εταιρία βρίσκεται στην ειδική κατηγορία δημοπρασιών λόγω επιτήρησης, υποχρεούται, βάσει του άρθρου 111 παρ. 3 του Κανονισμού του Χρηματιστηρίου Αθηνών, να αναθέσει τη σύνταξη του Ενημερωτικού Δελτίου σε ανάδοχο, ο οποίος θα αναλάβει τις υποχρεώσεις του άρθρου 3^ο του Π.Δ. 350/1985. Το παρόν Ενημερωτικό Δελτίο συντάχθηκε από τον Κύριο Ανάδοχο που έχει τη δυνατότητα να παρέχει την κύρια επενδυτική υπηρεσία της αναδοχής σύμφωνα με το άρθρο 2 (δ) του Ν. 2396/1996, όπως ισχύει. Επίσης ο Κύριος Ανάδοχος υπογράφει το Ενημερωτικό Δελτίο από κοινού με την Εταιρία και ευθύνεται για την ορθότητα, ακρίβεια, πληρότητα, σαφήνεια και επικαιρότητα σύμφωνα με τα οριζόμενα στο άρθρο 3^ο του Π.Δ. 350/1985 όπως ισχύει και τον Κανονισμό Αναδοχών. Επιπλέον στο Ενημερωτικό Δελτίο υπάρχει ειδικό κεφάλαιο στο οποίο γίνεται αναλυτική περιγραφή των λόγων που οδήγησαν στην ένταξη στον τύπο (μοντέλο) των δημοπρασιών καθώς και κάθε εξέλιξη ή ενέργεια που γίνεται από την Εταιρία σχετικά με τα θέματα αυτά (Κεφ. 2 του παρόντος Ενημερωτικού Δελτίου). Ανάδοχος για την εν λόγω αύξηση μετοχικού κεφαλαίου έχει αναλάβει η Π&Κ CAPITAL Α.Ε.Π.Ε.Υ.

6. Διαπραγμάτευση των Μετοχών

Οι μετοχές της MICROLAND διαπραγματεύονται στην Παράλληλη Αγορά του Χ.Α. στον τύπο (μοντέλο) των δημοπρασιών λόγω επιτήρησης. Ως εκ τούτου οι μετοχές της απορροφώσας μετά τη συγχώνευση θα διαπραγματεύονται επίσης στην Παράλληλη Αγορά στον τύπο (μοντέλο) των δημοπρασιών λόγω επιτήρησης.

7. Βεβαιώσεις Αναδόχου

Στο παρόν Ενημερωτικό Δελτίο έχουν συμπεριληφθεί όλα τα συμπεράσματα του οικονομικού και νομικού ελέγχου που είναι δυνατό να επηρεάσουν την οικονομική κατάσταση, την περιουσιακή διάρθρωση και τη χρηματοοικονομική θέση της Εταιρίας μετά τη συγχώνευση, ενώ παράλληλα έχουν πραγματοποιηθεί όλες οι αναγκαίες αναμορφώσεις των αποτελεσμάτων και της καθαρής θέσης των συγχωνευόμενων εταιριών, ώστε να προκύπτει η πραγματική τους οικονομική κατάσταση. Σχετικοί πίνακες με τις αναμορφώσεις των αποτελεσμάτων και της καθαρής θέσης των δύο συγχωνευόμενων εταιριών με βάση τις παρατηρήσεις του ανεξάρτητου ορκωτού ελεγκτή παρουσιάζονται στο κεφάλαιο 4 του παρόντος Ενημερωτικού Δελτίου.

8. Σύντομο Ιστορικό Μετασχηματισμού της Εταιρίας και Χρονοδιάγραμμα Συγχώνευσης

Η συγχώνευση της εταιρίας «MICROLAND COMPUTERS Α.Ε.Β.Ε.» (εφεξής «απορροφώσα») με την εταιρία «ALTCOM Α.Ε.Τ.» (εφεξής «απορροφώμενη»), θα πραγματοποιηθεί σύμφωνα με τις διατάξεις των άρθρων 68 παρ. 2 και 69 – 77 του Κ.Ν. 2190/1920, ως ισχύει, και τις διατάξεις των άρθρων 1 – 5 του Ν. 2166/1993, ως ισχύει, με ενοποίηση

των στοιχείων Ενεργητικού και Παθητικού των συγχωνευόμενων εταιριών, όπως εμφανίζονται στον ισολογισμό μετασχηματισμού της 10.12.2004.

Η συγχώνευση πραγματοποιείται με ενοποίηση των στοιχείων του ενεργητικού και παθητικού των δύο συγχωνευόμενων εταιριών. Τα στοιχεία του Ενεργητικού και Παθητικού της απορροφώμενης εταιρίας, όπως αυτά εμφανίζονται στον ισολογισμό μετασχηματισμού με ημερομηνία 10.12.2004, θα μεταφερθούν ως στοιχεία ενεργητικού και παθητικού της απορροφώσας εταιρίας.

Αντί της δημιουργίας νέου νομικού προσώπου επελέγη η απορρόφηση της ALTCOM από τη MICROLAND καθώς με τον τρόπο αυτό επιτυγχάνονται φορολογικά πλεονεκτήματα (όπως η διατήρηση των βιβλίων της Εταιρίας), συντομεύεται η διαδικασία λήψεως εγκρίσεων από τις αρχές, εξασφαλίζεται η συνεχής παρουσία των δύο συγχωνευόμενων εταιριών στην αγορά και δίδεται η εικόνα της συνέχειας της λειτουργίας τους.

Το Σχέδιο Σύμβασης Συγχώνευσης (Σ.Σ.Σ.) των εταιριών MICROLAND και ALTCOM με απορρόφηση της δεύτερης από την πρώτη, καταχωρήθηκε στο μητρώο Ανωνύμων Εταιριών του Υπουργείου Ανάπτυξης με αριθμ. πρωτ. Κ2-15907/05-01-05, καθώς και στο μητρώο Ανωνύμων Εταιρειών της Νομαρχίας Αθηνών (Ανατολικός Τομέας) με αριθμ. πρωτ. ΕΜ 21227/10-01-05, αντίστοιχα, για κάθε εταιρία.

Η συγχώνευση εγκρίθηκε την 25.04.2005 από τις Έκτακτες Γενικές Συνελεύσεις των μετόχων των συγχωνευόμενων εταιριών, οι οποίες αποδέχτηκαν τις εισηγήσεις των Διοικητικών Συμβουλίων τους και ενέκριναν τους όρους και το Σχέδιο Σύμβασης Συγχώνευσης (ΣΣΣ).

Στις 10.06.2005 ολοκληρώθηκαν οι διαδικασίες συγχώνευσης της MICROLAND με την ALTCOM, με απορρόφηση της τελευταίας από την πρώτη, μετά την καταχώρηση στο Μητρώο Ανωνύμων Εταιριών της υπ' αριθμ. πρωτ. Κ2-7253/09.06.2005 απόφασης του Υφυπουργού Ανάπτυξης, με την οποία εγκρίνεται η συγχώνευση που αποφασίσθηκε από τη Γενική Συνέλευση των μετόχων την 25.04.2005 κατά τις διατάξεις των άρθρων 68 παρ. 2 και 69 – 77 του Κ.Ν. 2190/1920 και τις διατάξεις των άρθρων 1 – 5 του Ν. 2166/1993 και την με αρ. πρωτ. Κ2-7253/10.06.2005 ανακοίνωση της σχετικής καταχώρησης στο Εθνικό Τυπογραφείο.

Το χρονοδιάγραμμα της εν λόγω συγχώνευσης παρουσιάζεται κάτωθι:

Ημερομηνία	Ενέργεια
09.12.2004	Λήψη απόφασης από τα Δ.Σ. των υπό συγχώνευση εταιριών για την έναρξη των διαδικασιών της συγχώνευσης
27.12.2004	Έγκριση του Σχεδίου Σύμβασης Συγχώνευσης από τα Δ.Σ. των συγχωνευόμενων εταιριών
21.01.2005	Δημοσίευση του Σχεδίου Σύμβασης Συγχώνευσης στον ημερήσιο τύπο (εφημερίδα ΚΕΡΔΟΣ)
28.12.2004 (KPMG ΚΥΡΙΑΚΟΥ ΟΡΚΩΤΟΙ ΕΛΕΓΚΤΕΣ Α.Ε.) 19.01.2005 (GRANT THORNTON Α.Ε.)	Γνώμη των προσώπων (GRANT THORNTON και KPMG) που διενήργησαν τις αποτιμήσεις των συγχωνευόμενων εταιριών για το εάν η σχέση ανταλλαγής που προέκυψε είναι εύλογη και λογική
25.04.2005	Έγκριση του Σχεδίου Σύμβασης Συγχώνευσης από τις Έκτακτες Γενικές Συνελεύσεις των συγχωνευόμενων εταιριών
02.06.2005	Σύμβαση συγχώνευσης υπό του τύπου του συμβολαιογραφικού εγγράφου
09.06.2005	Έγκριση της συγχώνευσης από την αρμόδια εποπτεύουσα αρχή (Υπουργείο Ανάπτυξης)
10.06.2005	Καταχώρηση της απόφασης του Υπουργείου Ανάπτυξης στο Μητρώο Ανωνύμων Εταιριών και ολοκλήρωση της συγχώνευσης

Μέτοχοι της MICROLAND μετά τη συγχώνευση θα είναι όλοι οι μέτοχοι των δύο (2) συγχωνευόμενων εταιριών. Ο ακριβής αριθμός των μετοχών που θα αποκτήσουν καθορίζεται από τη σχέση ανταλλαγής, η οποία προτάθηκε από τα Διοικητικά Συμβούλια των δύο (2) εταιριών και κρίθηκε εύλογη και λογική, βασισμένη στα πορίσματα των εκθέσεων αποτίμησης που ανατέθηκαν από τη διοίκηση της MICROLAND στους δύο ανεξάρτητους ελεγκτικούς οίκους, GRANT THORNTON Α.Ε. και KPMG ΚΥΡΙΑΚΟΥ ΟΡΚΩΤΟΙ ΕΛΕΓΚΤΕΣ Α.Ε.

Το μετοχικό κεφάλαιο της MICROLAND, το οποίο ανερχόταν την ημερομηνία μετασχηματισμού στο ποσό των δώδεκα εκατομμυρίων επτακοσίων εξήντα τεσσάρων χιλιάδων ευρώ (€ 12.764.000), διαιρούμενο σε δώδεκα εκατομμύρια επτακόσιες εξήντα τέσσερις χιλιάδες (12.764.000) ονομαστικές μετοχές ονομαστικής αξίας εκάστης μετοχής ενός ευρώ (€ 1,00) θα αυξηθεί κατά το ποσό των επτακοσίων ενενήντα μίας χιλιάδων ενενήντα τεσσάρων ευρώ και δέκα τεσσάρων λεπτών (€ 791.094,14). Επίσης, το μετοχικό κεφάλαιο της απορροφώσας εταιρίας θα αυξηθεί κατά πέντε ευρώ και ογδόντα έξι λεπτά (€ 5,86) με κεφαλαιοποίηση του ποσού αυτού από το λογαριασμό "Διαφορά από την έκδοση μετοχών υπέρ το άρτιο", έτσι ώστε να προκύπτει ακέραιος ο αριθμός των μετοχών στις οποίες θα διαιρείται το μετοχικό κεφάλαιο αυτής μετά τη συγχώνευση. Επομένως, η συνολική αύξηση του μετοχικού κεφαλαίου της απορροφώσας θα ανέλθει στο ποσό των επτακοσίων ενενήντα ενός χιλιάδων εκατό ευρώ (€ 791.100). Έτσι, μετά την ολοκλήρωση της συγχώνευσης το μετοχικό κεφάλαιο της απορροφώσας εταιρίας θα ανέρχεται στο ποσό των δέκα

τριών εκατομμυρίων πεντακοσίων πενήντα πέντε χιλιάδων εκατό ευρώ (€ 13.555.100) διαιρούμενο σε δέκα τρία εκατομμύρια πεντακόσιες πενήντα πέντε χιλιάδες εκατό (13.555.100) ονομαστικές μετοχές ονομαστικής αξίας εκάστης μετοχής ενός ευρώ (€ 1,00).

ΕΠΕΝΔΥΤΙΚΟΙ ΚΙΝΔΥΝΟΙ

Το παρόν Ενημερωτικό Δελτίο περιέχει δηλώσεις και εκτιμήσεις σχετικά με το μέλλον και την εξέλιξη της αγοράς και των αποτελεσμάτων της Εταιρίας στο πλαίσιο συζήτησης σχετικά με το μέλλον, τη στρατηγική, το σχεδιασμό και τις προθέσεις της. Οι εκτιμήσεις αυτές αντανakλούν τις τρέχουσες απόψεις της Εταιρίας σχετικά με μελλοντικά γεγονότα, βασίζονται σε συγκεκριμένες παραδοχές και υπόκεινται σε κινδύνους και αβεβαιότητες. Υπάρχουν αρκετοί παράγοντες/κίνδυνοι οι οποίοι ενδεχομένως θα μπορούσαν να επηρεάσουν τα αποτελέσματα της Εταιρίας κατά τρόπο διαφορετικό από τον αναμενόμενο.

Πέρα από τις πληροφορίες που περιέχονται στο παρόν Ενημερωτικό Δελτίο, οι επενδυτές πρέπει να λαμβάνουν προσεκτικά υπόψη και τους επενδυτικούς παράγοντες που αναφέρονται παρακάτω πριν λάβουν οποιαδήποτε απόφαση σχετικά με την πιθανή επένδυσή τους σε μετοχές της Εταιρίας, όπως αυτή προκύπτει μετά την παρούσα συγχώνευση. Ειδικότερα, οι κίνδυνοι που αναφέρονται παρακάτω μπορούν να επηρεάσουν τα αποτελέσματα και τη χρηματοοικονομική θέση της Εταιρίας.

Κίνδυνοι που Σχετίζονται με την Εταιρία

1. Αναμορφωμένα Οικονομικά Στοιχεία

Σύμφωνα με τις παρατηρήσεις του ορκωτού ελεγκτή – λογιστή που διενήργησε τους ανεξάρτητους οικονομικούς ελέγχους των δύο συγχωνευόμενων εταιριών α) επί των οικονομικών καταστάσεων αυτών για τις χρήσεις 2001-2003 και την περίοδο 01.01-10.12.2004 (περίοδος ισολογισμού μετασχηματισμού απορροφώμενης ALTCOM), β) επί των συνενωμένων (pro forma) οικονομικών καταστάσεων για τη χρήση 2003 και την περίοδο 01.01-10.12.2004 και γ) επί των οικονομικών καταστάσεων της απορροφώσας MICROLAND για τη χρήση 2004, η προσαρμογή των λογιστικών μεγεθών της MICROLAND μετά τη συγχώνευση θα οδηγήσουν σε αύξηση των κερδών και των ιδίων κεφαλαίων της (σε ενοποιημένη και μη βάση).

2. Μη Πληρωμή Μερίσματος

Το ύψος των ζημιών που φέρει η απορροφώσα MICROLAND είναι σημαντικό και αυτό πιθανόν να οδηγήσει σε καθυστέρηση πληρωμής μερίσματος στους μετόχους της MICROLAND μετά τη συγχώνευση. Ο χρόνος έναρξης πληρωμής μερίσματος είναι άρρηκτα συνδεδεμένος με το ύψος των κερδών, που η MICROLAND μετά τη συγχώνευση θα εμφανίζει σε κάθε χρήση.

3. Εφαρμογή των Διεθνών Προτύπων Χρηματοοικονομικής Πληροφόρησης (Δ.Π.Χ.Π.)

Σύμφωνα με το Ν. 2190/20, όπως αυτός τροποποιήθηκε από το άρθρο 13 του Ν. 3229/2004 (ΦΕΚ Α 38/10.02.2004), οι ετήσιες και περιοδικές οικονομικές καταστάσεις θα συνταχθούν και θα δημοσιευθούν υποχρεωτικά με βάση τα υιοθετηθέντα από την Ευρωπαϊκή Ένωση Διεθνή Λογιστικά Πρότυπα (ΔΛΠ), αρχής γενομένης από τις χρήσεις ή περιόδους που αρχίζουν μετά την 31^η Δεκεμβρίου 2004. Η εφαρμογή των ΔΛΠ αναμένεται να επιφέρει αλλαγές στον λογιστικό χειρισμό συγκεκριμένων στοιχείων του Ισολογισμού/Λογιστικής Κατάστασης και Αποτελεσμάτων Χρήσης/Περίοδου καθώς και στο περιεχόμενο της Έκθεσης του Διοικητικού Συμβουλίου των εταιριών. Οι επιπτώσεις της εφαρμογής των ΔΛΠ στη χρηματοοικονομική θέση και αποτελέσματα των εταιριών είναι γενικότερα οι ακόλουθες:

- Αλλαγές στον προσδιορισμό των προβλέψεων για αποζημίωση προσωπικού λόγω εξόδου από την υπηρεσία
- Αλλαγές στον ορισμό και τρόπο απόσβεσης των άυλων πάγιων στοιχείων
- Εισαγωγή για πρώτη φορά της έννοιας της αναβαλλόμενης φορολογίας
- Αλλαγές στον τρόπο αποτίμησης και απόσβεσης των ενσώματων πάγιων περιουσιακών στοιχείων
- Αλλαγές στον λογιστικό χειρισμό των μισθώσεων
- Αναγνώριση της υπεραξίας από εξαγορά εταιριών (Goodwill) ως στοιχείο του ενεργητικού
- Αλλαγές στον τρόπο προσδιορισμού των προβλέψεων για επισφαλείς απαιτήσεις και λοιπές επισφαλείς απαιτήσεις
- Αλλαγές στο λογιστικό χειρισμό του χαρτοφυλακίου χρεογράφων
- Αλλαγές στο λογιστικό χειρισμό των ακινήτων που πωλούνται σε εταιρία χρηματοδοτικής μίσθωσης με δικαίωμα επαναγοράς

4. Εξάρτηση από Εταιρίες του Ομίλου ALTEC

Η MICROLAND έχει διεταιρικές συναλλαγές με άλλες εταιρίες του ομίλου ALTEC οι οποίες για τη χρήση 2003 αντιστοιχούν συνολικά σε ποσοστό 9,0% του κύκλου εργασιών της. Συγκεκριμένα, στη χρήση 2003 οι πωλήσεις της MICROLAND προς την απορροφώμενη ALTCOM ανήλθαν σε € 2.223 χιλ. αντιπροσωπεύοντας ποσοστό 8,6% του συνολικού κύκλου εργασιών της, ενώ οι πωλήσεις προς τη μητρική ALTEC Α.Β.Ε.Ε. ανήλθαν σε € 122 χιλ.

αντιπροσωπεύοντας ποσοστό 0,5% του συνολικού κύκλου εργασιών της. Επιπλέον κατά την ίδια χρήση οι αγορές της MICROLAND από εταιρίες του ομίλου ALTEC ανήλθαν συνολικά σε € 14.099 χιλ. και αφορούσαν σχεδόν εξ ολοκλήρου συναλλαγές με τη μητρική ALTEC A.B.E.E. και την απορροφώμενη ALTCOM. Ειδικότερα, εντός της χρήσης 2003 η MICROLAND προέβη σε αγορές αξίας € 4.461 χιλ. από τη μητρική ALTEC A.B.E.E. και € 9.499 χιλ. από την απορροφώμενη ALTCOM.

Οι αντίστοιχες διεταιρικές συναλλαγές για τη χρήση 2004 έχουν ως εξής: Οι διεταιρικές συναλλαγές της απορροφώσας MICROLAND με εταιρίες του ομίλου ALTEC για τη χρήση 2004 αντιστοιχούν συνολικά σε ποσοστό 1,7% του κύκλου εργασιών της. Πιο συγκεκριμένα, στην εν λόγω χρήση οι πωλήσεις της MICROLAND προς την απορροφώμενη ALTCOM ανήλθαν σε € 1.075 χιλ. αντιπροσωπεύοντας ποσοστό 1,3% του συνολικού κύκλου εργασιών της, ενώ οι πωλήσεις προς τη μητρική ALTEC A.B.E.E. ανήλθαν σε € 343 χιλ. αντιπροσωπεύοντας ποσοστό 0,4% του συνολικού κύκλου εργασιών της. Επιπλέον κατά την ίδια χρήση οι αγορές της MICROLAND από εταιρίες του ομίλου ALTEC ανήλθαν συνολικά σε € 65.944 χιλ. και αφορούσαν κατά κύριο λόγο συναλλαγές με τη μητρική ALTEC A.B.E.E. και την απορροφώμενη ALTCOM. Ειδικότερα, εντός της χρήσης 2004 η MICROLAND προέβη σε αγορές αξίας € 13.282 χιλ. από τη μητρική ALTEC A.B.E.E. και € 52.628 χιλ. από την απορροφώμενη ALTCOM.

Αντίστοιχα, οι απαιτήσεις της απορροφώμενης ALTCOM από πωλήσεις προς τη μητρική ALTEC αντιστοιχούν σε ποσοστό 49% του συνόλου των απαιτήσεων αυτής στις 10.12.2004 και αφορούν αγορά καρτών προπληρωμένου χρόνου σταθερής τηλεφωνίας.

Λαμβάνοντας υπόψη τις παραπάνω διεταιρικές συναλλαγές, γίνεται αντιληπτό ότι η εξέλιξη των εργασιών της MICROLAND μετά και από την απορρόφηση της ALTCOM επηρεάζεται και εξαρτάται από τη γενικότερη χρηματοοικονομική κατάσταση και εξέλιξη των εργασιών του ομίλου ALTEC.

5. Εξάρτηση από Προμηθευτές

Βασικοί προμηθευτές της MICROLAND είναι οι εταιρίες ALTCOM και ALTEC από τους οποίους προμηθεύεται προϊόντα τηλεπικοινωνιακού εξοπλισμού, ηλεκτρονικούς υπολογιστές, κλπ. Μετά την ολοκλήρωση της παρούσας συγχώνευσης ο κίνδυνος εξάρτησης της MICROLAND από την απορροφώμενη ALTCOM δεν υφίσταται πλέον και μετατοπίζεται στους προμηθευτές της ALTCOM.

Ο βασικότερος προμηθευτής της απορροφώμενης ALTCOM είναι η εταιρία COSMOTE ΚΙΝΗΤΕΣ ΤΗΛΕΠΙΚΟΙΝΩΝΙΕΣ από την οποία το 2003 προμηθεύτηκε εμπορεύματα ή/και υπηρεσίες συνολικής αξίας € 9.499 χιλ. Η ALTCOM προμηθεύεται τον κύριο όγκο των εμπορευμάτων από την COSMOTE ΚΙΝΗΤΕΣ ΤΗΛΕΠΙΚΟΙΝΩΝΙΕΣ για την οποία ενεργεί ως κύριος αντιπρόσωπος. Σημειώνεται ότι η ALTCOM προωθεί τα προϊόντα και τις υπηρεσίες της COSMOTE μέσω περισσότερων από 250 σημεία πώλησης.

Στο σημείο αυτό θα πρέπει να διευκρινιστεί ότι σύμφωνα με τη στρατηγική πωλήσεών της, η COSMOTE προωθεί τα προϊόντα και τις υπηρεσίες της μέσω περισσότερων από 2.000 σημείων πώλησης στα οποία περιλαμβάνονται κύριοι αντιπρόσωποι (αποκλειστικοί και μη), αποκλειστικά καταστήματα, η διεύθυνση απευθείας πωλήσεων της COSMOTE και τρεις διανομείς για τη διάθεση των προϊόντων COSMOKAPTA και WHAT'S UP. Η COSMOTE παρέχει στους αντιπροσώπους της μια σειρά από κίνητρα, όπως ποσοστό επί των μηνιαίων εσόδων από χρεώσεις λογαριασμών για κάθε συνδρομητή, προμήθεια σύνδεσης για κάθε νέα σύνδεση κατόπιν μεσολάβησης του αντιπροσώπου, κλπ., με στόχο να διατηρήσει την πιστότητα των εμπορικών συνεργατών στο δίκτυο και αφετέρου να τους ενθαρρύνει στην προώθηση των προϊόντων της. Οι προμήθειες δύνανται να διαφοροποιούνται κατ' είδος και να αναπροσαρμόζονται κατά ποσόν, ανάλογα με τις συνθήκες της αγοράς.

Επισημαίνεται ότι μέχρι τώρα η COSMOTE δεν έχει εκδηλώσει πρόθεση να μεταβάλλει το υφιστάμενο καθεστώς προώθησης των προϊόντων και υπηρεσιών της.

Σημειώνεται ότι η ALTCOM έχει προβεί στη σύναψη της από 08.05.1998 σύμβασης εμπορικής αντιπροσωπείας με την COSMOTE με αντικείμενο την προώθηση των υπηρεσιών της τελευταίας προς το καταναλωτικό κοινό. Με τη σύμβαση αυτή η ALTCOM ορίσθηκε ως κύριος αντιπρόσωπος και ενεργεί έναντι προμήθειας, επ' ονόματι και για λογαριασμό της COSMOTE. Μεταξύ των υποχρεώσεων της ALTCOM προς την COSMOTE περιλαμβάνεται υποχρέωση μη συνεργασίας με ανταγωνιστικές της COSMOTE επιχειρήσεις (με εξαίρεση την επιλογή παρεπόμενων αντιπροσώπων που συνεργάζονται με ανταγωνιστικές επιχειρήσεις), υποχρέωση μη συμμετοχής στην μετοχική σύνθεση τηλεπικοινωνιακών επιχειρήσεων, υποχρέωση διατήρησης του εταιρικού τύπου της ανώνυμης εταιρίας και ονομαστικών μετοχών, υποχρέωση ενημέρωσης για εταιρικές μεταβολές καθώς και για κάθε άλλη ανακοίνωση που γίνεται προς το Χρηματιστήριο καθώς και υποχρέωση κατάρτισης ετησίου επιχειρηματικού σχεδίου το οποίο θα υποβάλλεται στην COSMOTE προς έγκριση τουλάχιστον 3 μήνες πριν από την έναρξη υλοποίησής του. Η διάρκεια της σύμβασης ήταν 3ετής. Μεταξύ των γεγονότων καταγγελίας περιλαμβάνεται η περίπτωση συγχώνευσης ή μεταβολής του ελέγχου της ALTCOM χωρίς τη συναίνεση της COSMOTE, συμπεριφορά της εταιρίας που δημιουργεί κίνδυνο βλάβης του δικτύου ή των συμφερόντων των καταναλωτών ή της COSMOTE.

Ο ελεγκτής που διενήργησε τον ανεξάρτητο νομικό έλεγχο αναφέρει σχετικά ότι σύμφωνα με την υπ' αριθμ. πρωτ. D67 από 07.03.2005 επιστολή της COSMOTE προς την ALTCOM η πρώτη εγκρίνει τη συγχώνευση της δεύτερης με απορρόφηση από τη MICROLAND «(α) με την επιφύλαξη της COSMOTE για κάθε δικαίωμά της που απορρέει από την ως άνω συμβατική σχέση και το νόμο και σε καμία περίπτωση δεν δηλώνει ούτε μπορεί να ερμηνευθεί ότι παρέχει οποιουδήποτε είδους διαβεβαίωση ή υπόσχεση της COSMOTE για εξακολούθηση ή ανανέωση της ως άνω συμβατικής σχέσης και (β) υπό τον όρο ότι εξαιτίας ή εξ αφορμής της συγχώνευσης δεν ιδρύεται οποιαδήποτε υποχρέωση της COSMOTE ή δικαίωμα του κύριου αντιπροσώπου για πράξη ή παράλειψη της COSMOTE». Ο νομικός ελεγκτής σημειώνει επίσης στην έκθεσή του ότι σύμφωνα με την προαναφερθείσα επιστολή της COSMOTE αναγνωρίζεται εμμέσως ότι η εν λόγω συμφωνία συνεχίζει να ισχύει παρότι δεν έχει υπογραφεί μεταξύ των μερών συμφωνητικό παράτασης της συμβατικής διάρκειας.

Η νομική σύμβουλος του Ομίλου ALTEC σχετικά με την εν λόγω σύμβαση διευκρινίζει ότι μεταξύ της απορροφώσας (MICROLAND) και της COSMOTE δεν έχει υπογραφεί σύμβαση καθώς δεν απαιτείται καθότι, σύμφωνα με το νόμο, η απορροφώσα εταιρία υπεισέρχεται σε όλα τα δικαιώματα και τις υποχρεώσεις της απορροφώμενης (ALTCOM). Συνεπώς, η απορροφώσα MICROLAND θα υποκαταστήσει την απορροφώμενη ALTCOM ως εμπορικός αντιπρόσωπος των υπηρεσιών της COSMOTE. Η τελευταία δε αυτή, σύμφωνα με παράθεμα από την προαναφερθείσα επιστολή της, έχει ήδη παράσχει την συναίνεσή της για την παρούσα συγχώνευση και έχει αναγνωρίσει ότι η συμφωνία και συνεργασία της με την ALTCOM είναι σε ισχύ. Η νομική σύμβουλος του Ομίλου ALTEC εκτιμά δε ότι δεν υφίσταται σημαντική πιθανότητα μη συνέχισης της εν λόγω συνεργασίας. Σε περίπτωση όμως που η εν λόγω συνεργασία δεν συνεχιστεί, η διοίκηση της Εταιρίας εκτιμά ότι οι τυχόν αρνητικές επιπτώσεις θα αντιμετωπιστούν σε εύλογο χρονικό διάστημα.

6. Εξάρτηση από Δίκτυα Πωλήσεων με τα οποία Συνεργάζεται η ALTCOM

Η απορροφώμενη ALTCOM δραστηριοποιείται στο χώρο της κινητής και σταθερής τηλεφωνίας προσφέροντας τα σχετικά προϊόντα και υπηρεσίες, ενώ επιπλέον λειτουργεί ως αποκλειστικός αντιπρόσωπος της COSMOTE.

Η ALTCOM προωθεί τις υπηρεσίες και τα προϊόντα της COSMOTE μέσω ενός δικτύου πωλήσεων, το οποίο περιλαμβάνει περισσότερα από 250 σημεία πώλησης σε όλη την Ελλάδα και αποτελείται από ανεξάρτητους συνεργάτες και επώνυμες αλυσίδες, π.χ. MICROLAND, ΣΥΚΑΡΗΣ κλπ.

Η απορρόφηση της ALTCOM από τη MICROLAND οδηγεί απλά σε ενοποίηση της εμπορικής δραστηριότητας μέσω του δικτύου καταστημάτων της MICROLAND. Επισημαίνεται ότι άνω του 50% των πωλήσεων της απορροφώμενης ALTCOM διενεργείται μέσω του δικτύου της απορροφώσας MICROLAND. Για τις υπόλοιπες πωλήσεις η ALTCOM συνεργάζεται με άλλες ανεξάρτητες εταιρίες (ΣΥΚΑΡΗΣ, ΚΕΝΤΡΟ ΚΙΝΗΤΗΣ ΤΗΛΕΦΩΝΙΑΣ Α.Ε., κλπ.).

7. Ύψος Δανειακών Υποχρεώσεων Εταιρίας μετά τη Συγχώνευση

Οι τραπεζικές υποχρεώσεις της MICROLAND σύμφωνα με τη δημοσιευμένη λογιστική κατάσταση της 30.09.2004 ήταν βραχυπρόθεσμης διάρκειας και ανήλθαν σε € 5.746 χιλ., ενώ οι τραπεζικές υποχρεώσεις της απορροφώμενης ALTCOM σύμφωνα με τον ισολογισμό μετασχηματισμού ήταν επίσης βραχυπρόθεσμης διάρκειας και ανήλθαν σε € 684 χιλ. Την ίδια περίοδο τα ίδια κεφάλαια της απορροφώσας κατέστησαν αρνητικά και διαμορφώθηκαν σε € 1.678 χιλ. ενώ τα ίδια κεφάλαια της απορροφώμενης, σύμφωνα με τον ισολογισμό μετασχηματισμού της 10.12.2004, ανήλθαν σε € 6.576 χιλ. Επιπλέον κατά την ενδιάμεση περίοδο του 2004 η απορροφώσα MICROLAND παρουσίασε αρνητικό λειτουργικό αποτέλεσμα το οποίο διαμορφώθηκε σε ζημιές ύψους € 396 χιλ. σημαντικά χαμηλότερες των ζημιών του αντίστοιχου προηγούμενου διαστήματος (ζημιές ύψους € 2.698 χιλ.). Παράλληλα το λειτουργικό αποτέλεσμα της απορροφώμενης ALTCOM στις 10.12.2004 ήταν θετικό και ανήλθε σε € 1.053 χιλ.

Μετά την ολοκλήρωση της παρούσας συγχώνευσης και σύμφωνα με τα pro-forma στοιχεία των δύο συγχωνευόμενων εταιριών της 10.12.2004 (ισολογισμός μετασχηματισμού της απορροφώμενης) οι τραπεζικές υποχρεώσεις της MICROLAND μετά τη συγχώνευση ανέρχονται σε € 5.860 χιλ., ενώ τα ίδια κεφάλαια προσεγγίζουν το ποσό των € 4.274 χιλ., σε αναμορφωμένο επίπεδο € 1.368 χιλ., και το λειτουργικό αποτέλεσμα διαμορφώνεται σε € 761 χιλ. Σύμφωνα με τα pro-forma ενοποιημένα στοιχεία των δύο συγχωνευόμενων εταιριών της 10.12.2004, οι τραπεζικές υποχρεώσεις της MICROLAND μετά τη συγχώνευση παραμένουν € 5.860 χιλ. ενώ τα ίδια κεφάλαια προσεγγίζουν το ποσό των € 4.092 χιλ., σε αναμορφωμένο επίπεδο € 2.181 χιλ., και το λειτουργικό αποτέλεσμα παραμένει στα € 761 χιλ. Στο σημείο αυτό θα πρέπει να επισημανθεί ότι οι δύο θυγατρικές της απορροφώσας, MICROLAND CYPRUS LTD. και MICROLAND COMPUTERS ROMANIA SRL., κατά τη χρήση 2003 και την περίοδο 01.01-10.12.2004 δεν παρουσίασαν δραστηριότητα λόγω εφαρμογής σχεδίου αναδιάρθρωσης οπότε και δε συμμετείχαν στη διαμόρφωση των ενοποιημένων αποτελεσμάτων της.

Επισημαίνεται ότι οι τραπεζικές υποχρεώσεις (στο σύνολό τους βραχυπρόθεσμης διάρκειας) της απορροφώσας σύμφωνα με τις δημοσιευμένες οικονομικές καταστάσεις της 31.12.2004 σημείωσαν περαιτέρω μείωση και διαμορφώθηκαν σε € 5.190 χιλ., ενώ τα ίδια κεφάλαια παρέμειναν αρνητικά και διαμορφώθηκαν σε € 2.819 χιλ. Επιπλέον κατά τη χρήση 2004 η απορροφώσα MICROLAND παρουσίασε αρνητικό λειτουργικό αποτέλεσμα, το οποίο

διαμορφώθηκε σε ζημιές ύψους € 394 χιλ. σημαντικά χαμηλότερες των ζημιών της αντίστοιχης προηγούμενης χρήσης (ζημιές ύψους € 3.884 χιλ.).

Κίνδυνοι που Σχετίζονται με τη Συγχώνευση

1. Ακυρότητα της Συγχώνευσης – Άρθρο 77 του Κ.Ν. 2190/1920

Σύμφωνα με το άρθρο 77 του Κ.Ν. 2190/1920 για τους λόγους ακύρωσης της συγχώνευσης ανωνύμου εταιρίας και τις συνέπειες οι οποίες επέρχονται, αναφέρονται τα εξής:

«1. Η συγχώνευση κηρύσσεται άκυρη με απόφαση του Μονομελούς Πρωτοδικείου, το οποίο δικάζει κατά τη διαδικασία της εκούσιας δικαιοδοσίας μόνο αν:

- α) δεν τηρήθηκαν οι διατάξεις του άρθρου 74 του Κ.Ν. 2190/1920, ή
- β) αποδειχθεί ότι η απόφαση της Γενικής Συνέλευσης μιας από τις εταιρίες που συγχωνεύθηκαν και που ενέκρινε τη συγχώνευση είναι άκυρη ή ακυρώσιμη κατά τις διατάξεις των άρθρων 35^ο παρ. 1 και 35β παρ. 1 του Κ.Ν. 2190/1920.

2. Η αγωγή για την ακύρωση της συγχώνευσης είναι απαράδεκτη αν:

- α) παρήλθαν έξι μήνες από την ημερομηνία καταχώρησης στο Μητρώο Ανωνύμων Εταιριών, της εγκριτικής απόφασης της συγχώνευσης που προβλέπεται από το άρθρο 74 του Κ.Ν. 2190/1920 ή
- β) έπαψαν να υπάρχουν οι λόγοι για τους οποίους θα μπορούσε να γίνει η ακύρωση.

3. Το αρμόδιο δικαστήριο παρέχει στις ενδιαφερόμενες εταιρίες προθεσμία για την άρση των λόγων ακυρότητας της συγχώνευσης, όταν η άρση αυτή είναι εφικτή.

4. Η δικαστική απόφαση που κηρύσσει την ακυρότητα της συγχώνευσης υποβάλλεται στις διατυπώσεις δημοσιότητας του άρθρου 7β του Κ.Ν. 2190/1920.

5. Η τριτανακοπή κατά της απόφασης που κήρυξε την ακυρότητα της συγχώνευσης μπορεί να ασκηθεί μέσα σε προθεσμία έξι μηνών από την υποβολή της δικαστικής απόφασης στις διατυπώσεις δραστηριότητας του άρθρου 7β του Κ.Ν. 2190/1920.

6. Η δικαστική απόφαση που κηρύσσει την ακυρότητα της συγχώνευσης δεν θίγει το κύρος των υποχρεώσεων που γεννήθηκαν σε όφελος ή σε βάρος της απορροφώμενης εταιρίας στην περίοδο μετά την ημερομηνία καταχώρησης, στο Μητρώο Ανωνύμων Εταιριών, της εγκριτικής απόφασης της συγχώνευσης, που προβλέπεται από το άρθρο 74 του Κ.Ν. 2190/1920, και πριν από την υποβολή της απόφασης αυτής στη δημοσιότητα που προβλέπεται από την παράγραφο 4 του άρθρου αυτού.

7. Οι εταιρίες που έλαβαν μέρος στη συγχώνευση ευθύνονται εις ολόκληρον για τις υποχρεώσεις της προηγούμενης παραγράφου.»

Επιπροσθέτως σε περίπτωση ακύρωσης της συγχώνευσης επέρχονται και οι ακόλουθες έννομες συνέπειες:

- α) αναβίωσης του νομικού προσώπου της απορροφώμενης εταιρίας,
- β) ανακοπή της ένεκεν συγχωνεύσεως καθολικής διαδοχής και διαχωρισμός της ενιαίας εταιρικής περιουσίας ώστε η αναβιώσασα εταιρία να ανακτήσει τα περιουσιακά στοιχεία και υποχρεώσεις που είχε κατά τη στιγμή συντέλεσης της συγχώνευσης,
- γ) επανάκτηση της ιδιότητας του μετόχου στην εταιρία που αναβιώνει και
- δ) διατήρηση του κύρους των υποχρεώσεων που γεννήθηκαν σε όφελος ή σε βάρος της απορροφώσας εταιρίας στην περίοδο μεταξύ συντέλεσης της συγχώνευσης (ήτοι την ημερομηνία καταχώρησης στο Μητρώο Ανωνύμων Εταιριών της εγκριτικής απόφασης της συγχώνευσης) και υποβολής σε δημοσιότητα της δικαστικής απόφασης που ακύρωσε τη συγχώνευση. Επίσης με ρητή διάταξη του ανωτέρω νόμου, οι εταιρίες που έλαβαν μέρος στην ακυρωθείσα συγχώνευση ευθύνονται σε ολόκληρο για τις υποχρεώσεις που δημιουργήθηκαν στο ενδιάμεσο διάστημα από τη συντέλεση μέχρι την ακύρωση της συγχώνευσης, πράγμα που ενισχύει την ασφάλεια των συναλλαγών αφού καθιστά το ενιαίο περιουσιακό υπόβαθρο υπέγγυο έναντι των τρίτων για την ικανοποίηση των απαιτήσεών τους.

Δεδομένου όμως ότι η παρουσιαζόμενη στο παρόν Ενημερωτικό Δελτίο συγχώνευση αφορά κατά κύριο λόγο μέτρο για την οικονομική εξυγίανση της MICROLAND, δεν αναμένεται να αντιμετωπίσει ουσιαστικό κίνδυνο αποτυχίας, που να αποδίδεται σε μη τήρηση των διατάξεων του άρθρου 74 του Κ.Ν. 2190/1920.

2. Διαδοχή Απαιτήσεων και Υποχρεώσεων της Απορροφώμενης Εταιρίας από τη MICROLAND COMPUTERS A.E.B.E.

Από την ολοκλήρωση της συγχώνευσης η MICROLAND υποκαθιστά σύμφωνα με το νόμο, την απορροφώμενη, σε όλα τα δικαιώματα, υποχρεώσεις και έννομες σχέσεις της και η υποκατάσταση αυτή εξομειώνεται με καθολική διαδοχή. Επίσης, η απορροφώμενη εταιρία μεταβιβάζει το σύνολο της περιουσίας της (ενεργητικό και παθητικό) στην απορροφώσα εταιρία.

Κατά συνέπεια οι απαιτήσεις και υποχρεώσεις της απορροφώμενης εταιρίας, αναλαμβάνονται από τη MICROLAND, ως καθολικού διαδόχου της ALTCOM.

Κίνδυνοι που Σχετίζονται με τον Κλάδο Δραστηριότητας

1. Κίνδυνοι που Προέρχονται από τον Αυξανόμενο Ανταγωνισμό στους Κλάδους Λιανικού Εμπορίου Η/Υ και Λοιπών Μηχανών Γραφείου και Λιανικού Εμπορίου Τηλεπικοινωνιακού Εξοπλισμού

Η ένταση του ανταγωνισμού μεταξύ των εταιριών που δραστηριοποιούνται στον κλάδο λιανικού εμπορίου ηλεκτρονικών υπολογιστών και λιανικού εμπορίου τηλεπικοινωνιακού εξοπλισμού έχει ως αποτέλεσμα τον περιορισμό των περιθωρίων κέρδους. Ωστόσο η ζήτηση για προϊόντα ή/και υπηρεσίες των εν λόγω κλάδων παρουσιάζει σημαντική αύξηση δεδομένων των εξής παραγόντων: α) ανάπτυξη αποδοτικότερων διαδικασιών εξυπηρέτησης πελατών με στόχο τη διακράτηση (loyalty) και β) χαμηλών ποσοστών κατοχής και χρήσης ηλεκτρονικών υπολογιστών στην Ελλάδα έναντι των υπολοίπων κρατών της Ε.Ε., γεγονός που συνεπάγεται περιθώριο βελτίωσης της αγοράς

2. Οι πολιτικές και οικονομικές εξελίξεις στην Ελλάδα και στην Ευρωπαϊκή Ένωση

Οι δραστηριότητες της Εταιρίας, η χρηματοοικονομική της θέση και τα λειτουργικά της αποτελέσματα, η τιμή διαπραγμάτευσης της μετοχής της καθώς και η εμπορευσιμότητα αυτής, μπορεί να επηρεαστούν δυσμενώς από γεγονότα εκτός ελέγχου αυτής. Τα γεγονότα αυτά περιλαμβάνουν, χωρίς περιορισμό, τα ακόλουθα:

θ Πολιτική αστάθεια ή πολεμική σύρραξη στην Ευρώπη, τη Μέση Ανατολή ή σε άλλες γειτονικές περιοχές και

θ Φορολογική πολιτική και άλλες πολιτικές, οικονομικές ή κοινωνικές αλλαγές που μπορεί να επηρεάσουν την Ελλάδα.

2. ΕΙΔΙΚΟ ΚΕΦΑΛΑΙΟ ΜΕΤΟΧΩΝ ΥΠΟ ΕΠΙΤΗΡΗΣΗ

Κατά την από 11.03.2004 συνεδρίαση του Δ.Σ. του Χ.Α. αποφασίσθηκε η υπαγωγή σε καθεστώς υπό επιτήρηση των μετοχών της Εταιρίας, διότι, με βάση τις δημοσιευμένες λογιστικές καταστάσεις της 31.12.2003, παρουσίαζε ζημιογόνα αποτελέσματα για τρεις (3) συνεχόμενες χρήσεις, χωρίς ενδείξεις για σημαντική μείωση ζημιών και για ανάκαμψη της κερδοφορίας. Οι μετοχές της MICROLAND εξακολουθούν να υπάγονται σε καθεστώς υπό επιτήρηση, ήτοι να διαπραγματεύονται στην Αγορά Γ του Χρηματιστηρίου Αθηνών.

Οι συνέπειες της ένταξης στην κατηγορία «ΥΠΟ ΕΠΙΤΗΡΗΣΗ» ορίζονταν στην παράγραφο 2 της ως άνω Απόφασης 64/2001, μεταξύ των οποίων ήταν και η διαπραγμάτευση των μετοχών αυτών κατά τη διάρκεια της συνεδρίασης με την διαδικασία των call auctions, σύμφωνα με την απόφαση 18/15.01.1999 του Δ.Σ του ΧΑ.

Επισημαίνεται ότι μετά τη θέση σε ισχύ του Κανονισμού του Χρηματιστηρίου Αθηνών (ΦΕΚ Β/900/10.06.2004), οι διατάξεις των κατά καιρούς εκδιδόμενων Αποφάσεων του Δ.Σ του Χ.Α. καταργήθηκαν, δεδομένου ότι οι σχετικές ουσιαστικές ρυθμίσεις ενσωματώθηκαν και κωδικοποιήθηκαν στο κείμενο του Κανονισμού του Χρηματιστηρίου Αθηνών. Ενόψει των παραπάνω, το ζήτημα των μετοχών «υπό επιτήρηση» ρυθμίζεται πλέον αποκλειστικά από τις διατάξεις των άρθρων 110-114 («Δημοπρασίες-Ένταξη και παραμονή») σε συνδυασμό με το άρθρο 99 («Δημοπρασίες») του Κανονισμού του Χρηματιστηρίου Αθηνών. Ειδικότερα, ο λόγος ένταξης των μετοχών της εταιρίας MICROLAND σε καθεστώς υπό επιτήρηση εμφανίζεται στην περίπτωση (α) του άρθρου 110 του Κανονισμού του Χρηματιστηρίου Αθηνών («ένταξη λόγω παρατεταμένης εμφάνισης δυσμενών οικονομικών στοιχείων»).

Τονίζεται ότι οι μετοχές της MICROLAND εξακολουθούν να υπάγονται σε καθεστώς υπό επιτήρηση, δηλαδή να διαπραγματεύονται στην Αγορά Γ του Χρηματιστηρίου Αθηνών.

Σχετικά με τις υποχρεώσεις που συνεπάγεται η ένταξη στην κατηγορία των «Υπό Επιτήρηση» μετοχών, οι παρ. 1-2 του άρθρου 111 του Κανονισμού του Χρηματιστηρίου Αθηνών προβλέπουν ότι:

1. Οι εταιρίες με τίτλους υπό διαπραγμάτευση στις Δημοπρασίες λόγω Επιτήρησης αποστέλλουν στο Χ.Α. περιοδική αναφορά, όπου αναφέρουν τους λόγους υπαγωγής τους στις Δημοπρασίες, τις ενέργειες στις οποίες έχουν προβεί για την αντιμετώπιση των αιτίων που οδήγησαν στην υπαγωγή στην ειδική κατηγορία.
2. Οι δημοσιευόμενες σύμφωνα με το Π.Δ. 360/85 λογιστικές καταστάσεις 1ου και 3ου τριμήνου των εταιριών πρέπει να είναι ελεγμένες από ορκωτό ελεγκτή.

Από το διενεργηθέν νομικό έλεγχο της απορροφώσας προκύπτει ότι ως προς την εκπλήρωση της υποχρέωσης που επιβάλλει η παρ. 1 του άρθρου 111 του Κανονισμού του Χ.Α., η MICROLAND έχει δημοσιεύσει στην ενοποιημένη συνοπτική λογιστική κατάσταση της 30^{ης} Σεπτεμβρίου 2004 σημείωση ότι «για την ενίσχυση των ιδίων κεφαλαίων η Γενική Συνέλευση των μετόχων της μητρικής εταιρίας αποφάσισε τη συγχώνευση δια απορροφήσεως της εταιρίας 'ALTCOM', ενώ και στη συνοπτική λογιστική κατάσταση της 30^{ης} Σεπτεμβρίου 2004 (01.01.2004-30.09.2004) περιλαμβάνεται σημείωση ότι «για την ενίσχυση των ιδίων κεφαλαίων η Γενική Συνέλευση των Μετόχων της εταιρίας αποφάσισε την συγχώνευση δια απορροφήσεως της εταιρίας 'ALTCOM'».

Σημειώνεται ότι η ως άνω υποχρέωση της παραγράφου 1 του άρθρου 111 του Κανονισμού του Χρηματιστηρίου Αθηνών αφορά σε περιοδική αναφορά στο Χ.Α. σχετικά με τους λόγους υπαγωγής στις Δημοπρασίες και τις ενέργειες στις οποίες έχει προβεί ο εκδότης για την αντιμετώπιση των αιτίων που οδήγησαν στην υπαγωγή στην ειδική κατηγορία.

Επιπρόσθετα και ως προς την υποχρέωση που επιβάλλει η παρ. 2 του άρθρου 111 του Κανονισμού του Χ.Α., επισημαίνεται ότι οι δημοσιευόμενες σύμφωνα με το Π.Δ. 360/85 λογιστικές καταστάσεις 1ου και 3ου τριμήνου της MICROLAND είναι ελεγμένες από ορκωτό ελεγκτή.

Η MICROLAND, σύμφωνα με το άρθρο 111 παρ. 3 του Κανονισμού του Χρηματιστηρίου Αθηνών για τις μετοχές που εντάσσονται στον τύπο (μοντέλο) των δημοπρασιών, δηλώνει ότι:

Λόγοι που οδήγησαν τη μετοχή της MICROLAND COMPUTERS A.E.B.E. στην ειδική κατηγορία των μετοχών Υπό Επιτήρηση

Ο λόγος ένταξης των μετοχών της Εταιρίας στον τύπο (μοντέλο) των δημοπρασιών, σύμφωνα με τα κριτήρια της παρ. 1.2 (α) της Απόφασης 64/29.03.2001 του Δ.Σ. του Χ.Α., ήταν το γεγονός ότι με βάση τις δημοσιευμένες οικονομικές καταστάσεις της Εταιρίας της 31 Δεκεμβρίου των χρήσεων 2001, 2002 και 2003, η Εταιρία εμφάνισε αρνητικά αποτελέσματα προ φόρων, χωρίς να υπάρχουν σοβαρές ενδείξεις για την ανάκαμψη της κερδοφορίας της. Πιο συγκεκριμένα, κατά τη χρήση 2001 η Εταιρία παρουσίασε ζημίες ύψους € 1.851 χιλ., κατά τη χρήση 2002 ζημίες ύψους € 5.558 χιλ. ενώ κατά τη χρήση 2003 οι ζημίες σημείωσαν περαιτέρω άνοδο και ανήλθαν σε € 11.393 χιλ.

Εμφάνιση ζημιών στις χρήσεις 2001, 2002 και 2003

Η εμφάνιση ζημιών στις χρήσεις 2001, 2002 και 2003 είναι απόρροια των κάτωθι παραγόντων:

- Εντατικοποίησης του ανταγωνισμού που επικρατεί στον κλάδο λιανικού εμπορίου με αποτέλεσμα την παύση λειτουργίας σημαντικού μέρους του δικτύου καταστημάτων της MICROLAND. Σημειώνεται ότι ο κύκλος εργασιών της Εταιρίας κατά τη χρήση 2002 σημείωσε μείωση της τάξης του 35,4% και διαμορφώθηκε σε € 29.362 χιλ. ενώ τη χρήση 2003 σημείωσε πτώση της τάξης του 11,6% και διαμορφώθηκε σε € 25.964 χιλ.
- Διενέργειας επενδύσεων ύψους € 13,8 εκατ. την περίοδο 2001 – 2003 σε έξοδα εγκαταστάσεως και ενσώματα πάγια στα πλαίσια της επέκτασης του δικτύου καταστημάτων της με συνέπεια τα αποτελέσματα της Εταιρίας να επιβαρύνονται με υψηλές αποσβέσεις (χρήση 2000 € 3.121 χιλ., χρήση 2001 € 4.210 χιλ., χρήση 2002 € 5.166 χιλ. και χρήση 2003 € 4.969 χιλ.).

Ενέργειες που γίνονται από την Εταιρία σχετικά με τη βελτίωση της οικονομικής της κατάστασης

Οι σημαντικότερες ενέργειες που έχουν δρομολογηθεί από την Εταιρία σχετικά με τη βελτίωση της οικονομικής της κατάστασης αφορούν σε:

1. Εφαρμογή Επιχειρηματικού Σχεδίου (Business Plan) που αφορά σε διαρθρωτικές επεμβάσεις
2. Συγχώνευση με απορρόφηση της εταιρίας ALTCOM Α.Ε.Τ.

1. Επιχειρηματικό Σχέδιο (Business Plan)

Για την αντιμετώπιση της οικονομικής κατάστασης της Εταιρίας, η διοίκηση έλαβε μια σειρά από σημαντικές αποφάσεις, οι οποίες έχουν στόχο την αντιμετώπιση των αιτιών της τωρινής οικονομικής κατάστασης, μεταξύ των οποίων είναι οι εξής:

- Επαναπροσδιορισμό των δραστηριοτήτων της Εταιρίας με στόχο αφενός μεν την έμφαση σε δραστηριότητες υψηλής κερδοφορίας και απόδοσης και αφετέρου τον περιορισμό των δραστηριοτήτων οι οποίες ενέχουν υψηλό ρίσκο και κόστος. Συγκεκριμένα, η Εταιρία στοχεύει στην ενίσχυση της δραστηριοποίησής της στον τομέα του λιανικού εμπορίου τηλεπικοινωνιακού εξοπλισμού και ειδικότερα στα εξής:

- Πωλήσεις υπηρεσιών και προϊόντων Internet
- Συνδέσεις σταθερής τηλεφωνίας
- Υπηρεσίες κινητής και σταθερής τηλεφωνίας
- Πωλήσεις προϊόντων κινητής και σταθερής τηλεφωνίας
- Κάρτες προπληρωμένου χρόνου σταθερής τηλεφωνίας

Επισημαίνεται ότι η ενασχόληση με την εν λόγω δραστηριότητα είχε ως αποτέλεσμα την προσθήκη στη δραστηριότητα της MICROLAND του υποκλάδου ΣΤΑΚΟΔ 525.6 "Λιανικό εμπόριο τηλεπικοινωνιακού εξοπλισμού", ο οποίος απέφερε στην Εταιρία το ενδιάμεσο του 2004 πωλήσεις ύψους € 72.435 χιλ. Διευκρινίζεται ότι το σύνολο του κύκλου εργασιών της Εταιρίας την περίοδο 01.01 – 30.09.2004 ανήλθε σε € 74.902 χιλ. ενώ την αντίστοιχη περίοδο της προηγούμενης χρήσης διαμορφώθηκε σε € 11.849 χιλ.

- Εντός της περιόδου 2001 - 2003 η διοίκηση της MICROLAND αποφάσισε τη διακοπή λειτουργίας 27 υποκαταστημάτων και 4 καταστημάτων στην Αττική και στην επαρχία, ενώ την ίδια περίοδο αποφασίστηκε και η έναρξη λειτουργίας 7 υποκαταστημάτων και 3 καταστημάτων τόσο στην Αττική όσο και στην επαρχία. Διευκρινίζεται ότι οι λόγοι διακοπής λειτουργίας μέρους των υποκαταστημάτων και καταστημάτων της Εταιρίας εντάσσονται στα πλαίσια της απόφασης της διοίκησης της Εταιρίας να προβεί στην αναδιάρθρωση του υφιστάμενου δικτύου καταστημάτων. Πιο συγκεκριμένα, η Εταιρία στοχεύει στην αναδιάρθρωση του δικτύου καταστημάτων της καθώς σημαντικός αριθμός των καταστημάτων που υπήρχαν είχαν συμβόλαια μίσθωσης με υψηλά τιμήματα δεδομένου του ότι είχαν συναφθεί στο παρελθόν και οι τιμές των μισθωμάτων στις συγκεκριμένες περιοχές και κατά τις συγκεκριμένες χρονικές περιόδους βρίσκονταν σε υψηλά επίπεδα. Έτσι, η μετεγκατάσταση των καταστημάτων σε νέα κτίρια είτε στην ίδια περιοχή είτε σε άλλες περιοχές όπου υπάρχει αυξημένη εμπορική ζήτηση σε συνδυασμό με το γεγονός ότι η στροφή των δραστηριοτήτων της Εταιρίας απαιτεί καταστήματα μικρότερου μεγέθους και αριθμού προσωπικού, αναμένεται να συμβάλλουν καθοριστικά στη μείωση του λειτουργικού κόστους.

- Μείωση του προσωπικού της Εταιρίας αποτέλεσμα της απόφασης της διοίκησης της Εταιρίας να προβεί στη διακοπή λειτουργίας σημαντικού μέρους του δικτύου καταστημάτων της. Στο σημείο αυτό θα πρέπει να αναφερθεί ότι κατά τη χρήση 2001 η MICROLAND απασχολούσε κατά μέσο όρο 167 άτομα προσωπικό το οποίο κατά τη χρήση 2002 μειώθηκε σε 158, τη χρήση 2003 μειώθηκε σε 35 άτομα, ενώ τη χρήση 2004 παρουσίασε περαιτέρω μείωση και διαμορφώθηκε σε 32 άτομα. Επισημαίνεται πάντως ότι παρά τη σημαντική μείωση του προσωπικού της Εταιρίας κατά τη χρήση 2003 έναντι της προηγούμενης χρήσης τα έξοδα διοίκησης και διάθεσης παρουσίασαν αύξηση της τάξης του 42,1% έναντι του 2002 και ανήλθαν σε € 5.820 χιλ. Αντίθετα και σύμφωνα με τη λογιστική κατάσταση της

χρήσης 2004, τα έξοδα διοίκησης και διάθεσης παρουσίασαν μείωση κατά 76,1% έναντι της προηγούμενης χρήσης και ανήλθαν σε € 1.391 χιλ.

- Επέκταση του δικτύου καταστημάτων μέσω συμβάσεων δικαιόχρησης (franchising). Η νέα δομή καταστημάτων η οποία απαιτεί μικρότερο κεφάλαιο επένδυσης (μικρό κόστος στέγασης, αριθμού προσωπικού και διαμόρφωση καταστήματος) σε συνδυασμό με το υψηλό ποσοστό κερδοφορίας και απόδοσής τους, θα αποτελέσουν σημαντικούς παράγοντες προσέλκυσης των Franchisees.

- Η διεύρυνση των παρεχόμενων τηλεπικοινωνιακών δυνατοτήτων και της εγκατεστημένης βάσης χρηστών του Internet, έχει προσδώσει στο ηλεκτρονικό εμπόριο δυνατότητες σημαντικής ανάπτυξης. Η Εταιρία ανταποκρινόμενη στις νέες προκλήσεις, προέβη στην αναδιαμόρφωση του ηλεκτρονικού της καταστήματος προσαρμοζόμενη πάντα στις απαιτήσεις των πελατών της και στις τάσεις της αγοράς, ευελπιστώντας τα επόμενα χρόνια ένα σημαντικό μέρος των πωλήσεων να πραγματοποιείται μέσω διαδικτύου.

2. Συγχώνευση με Απορρόφηση της εταιρίας ALTCOM A.E.T.

Με την από 30.06.2004 Τακτική Γενική Συνέλευση των μετόχων, εγκρίθηκαν τα μέτρα που πρότεινε το Δ.Σ. της Εταιρίας για την ενίσχυση των ιδίων κεφαλαίων αυτής και τα οποία αφορούν στη συγχώνευση με απορρόφηση της εταιρίας ALTCOM A.E.T., που ανήκει στον ίδιο όμιλο και είναι θυγατρική της ALTEC A.B.E.E.

Σκοπός της ανωτέρω συγχώνευσης είναι η βελτίωση της χρηματοοικονομικής διάρθρωσης της Εταιρίας μέσω της ενίσχυσης των ιδίων κεφαλαίων της, τα οποία μειώθηκαν κατά € 19,8 εκατ. περίπου, λόγω των αρνητικών αποτελεσμάτων των χρήσεων 2001, 2002, 2003 και 2004. Σημειώνεται ότι σύμφωνα με τον ισολογισμό μετασχηματισμού της ALTCOM τα ίδια κεφάλαια της απορροφώμενης εταιρίας κατά την 10.12.2004 ανήλθαν σε € 6.576 χιλ.

Με βάση τις συνενωμένες (pro forma) οικονομικές καταστάσεις και κατόπιν των αναμορφώσεων από τον ορκωτό ελεγκτή που διενήργησε τους ανεξάρτητους οικονομικούς ελέγχους, προκύπτει ότι η πραγματοποίηση της παρούσας συγχώνευσης θα βελτιώσει την περιουσιακή και οικονομική διάρθρωση της απορροφώσας MICROLAND:

Εταιρικό επίπεδο

(ποσά σε € χιλ.)	MICROLAND		Pro forma MICROLAND (μετά την απορρόφηση της ALTCOM)	
	31.12.2003	31.12.2004	31.12.2003	10.12.2004*
Ίδια κεφάλαια ισολογισμού	2.287	(2.819)	6.060	4.274
Αναμορφωμένη καθαρή θέση	496	(4.423)	3.176	1.368

*: ως 10.12.2004, ημερομηνία του ισολογισμού μετασχηματισμού της απορροφώμενης ALTCOM

Ενοποιημένο επίπεδο

(ποσά σε € χιλ.)	MICROLAND		Pro forma MICROLAND (μετά την απορρόφηση της ALTCOM)	
	31.12.2003	31.12.2004	31.12.2003	10.12.2004*
Ίδια κεφάλαια ισολογισμού	2.136	(3.000)	5.909	4.092
Αναμορφωμένη καθαρή θέση	1.340	(3.609)	4.021	2.181

*: ως 10.12.2004 ημερομηνία του ισολογισμού μετασχηματισμού ης απορροφώμενης ALTCOM

Περισσότερα στοιχεία σχετικά με τα συνενωμένα (pro forma) οικονομικά στοιχεία των δύο συγχωνευόμενων εταιριών παρατίθενται στα Κεφ. 14.12 και 14.13 του παρόντος Ενημερωτικού Δελτίου.

3. ΣΥΝΟΠΤΙΚΑ ΣΤΟΙΧΕΙΑ ΕΚΔΟΣΗΣ

ΕΚΔΟΤΡΙΑ ΕΤΑΙΡΙΑ: MICROLAND COMPUTERS A.E.B.E.	
ΣΤΟΙΧΕΙΑ ΓΙΑ ΤΟ ΜΕΤΟΧΙΚΟ ΚΕΦΑΛΑΙΟ ΤΗΣ ΕΤΑΙΡΙΑΣ ΠΡΙΝ ΤΗΝ ΕΚΔΟΣΗ	
Αριθμός μετοχών πριν την έκδοση Κοινές Ονομαστικές	12.764.000
Ονομαστική Αξία Μετοχής	€ 1,00
Μετοχικό Κεφάλαιο πριν την Έκδοση	€ 12.764.000
ΜΕΤΑΒΟΛΗ ΜΕΤΟΧΙΚΟΥ ΚΕΦΑΛΑΙΟΥ	
Αύξηση Κεφαλαίου λόγω Συγχώνευσης	€ 791.094
Αύξηση Κεφαλαίου λόγω Κεφαλαιοποίησης	€ 6
Σύνολο Αύξησης Κεφαλαίου	€ 791.100
Μετοχικό Κεφάλαιο μετά την Έκδοση	€ 13.555.100
Ονομαστική Αξία Μετοχής	€ 1,00
Αριθμός μετοχών μετά την έκδοση Κοινές Ονομαστικές	13.555.100
ΣΧΕΣΗ ΑΝΤΑΛΛΑΓΗΣ	
Για τους μετόχους της MICROLAND COMPUTERS A.E.B.E.	Μία (1) παλαιά μετοχή της MICROLAND COMPUTERS A.E.B.E. με 0,353998589 νέες μετοχές της MICROLAND COMPUTERS A.E.B.E.
Για τους μετόχους της ALTCOM A.E.T.	Μία (1) παλαιά μετοχή της ALTCOM A.E.T. με 33,46936643 νέες μετοχές της MICROLAND COMPUTERS A.E.B.E.
Μονάδα διαπραγμάτευσης στο Χρηματιστήριο Αθηνών	Τίτλος 10 μετοχών
ΑΝΑΔΟΧΟΣ ΕΚΔΟΣΗΣ	Π&Κ CAPITAL A.E.Π.Ε.Υ.

4. ΣΥΝΟΨΗ –ΣΥΝΟΠΤΙΚΑ ΣΤΟΙΧΕΙΑ ΣΥΓΧΩΝΕΥΣΗΣ

Το παρόν Ενημερωτικό Δελτίο αφορά στη συγχώνευση της εταιρίας «MICROLAND COMPUTERS ΑΝΩΝΥΜΟΣ ΕΜΠΟΡΙΚΗ & ΒΙΟΜΗΧΑΝΙΚΗ ΕΤΑΙΡΙΑ» με το διακριτικό τίτλο «MICROLAND COMPUTERS Α.Ε.Β.Ε.» (εφεξής «MICROLAND» ή «Απορροφώσα» ή «Εταιρία») με την εταιρία «ALTCOM ΑΝΩΝΥΜΟΣ ΕΤΑΙΡΙΑ ΤΗΛΕΠΙΚΟΙΝΩΝΙΩΝ» (εφεξής «ALTCOM» ή «Απορροφώμενη») με απορρόφηση της τελευταίας από την πρώτη. Η εταιρία ALTCOM απορροφήθηκε από τη MICROLAND με ισολογισμό μετασχηματισμού της 10.12.2004.

Μέτοχοι της Νέας Εταιρίας θα είναι όλοι οι μέτοχοι των δύο εταιριών που συγχωνεύονται. Ο ακριβής αριθμός των μετοχών που θα αποκτήσουν καθορίζεται από τη σχέση ανταλλαγής, η οποία προτάθηκε από τα Διοικητικά Συμβούλια των δύο εταιριών και εγκρίθηκε στις 25.04.2005 από τις Έκτακτες Γενικές Συνελεύσεις των μετόχων των δύο εταιριών, οι οποίες αποδέχθηκαν τις εισηγήσεις των Διοικητικών Συμβουλίων και ενέκριναν τους όρους και το Σχέδιο Σύμβασης Συγχώνευσης. Η σχέση ανταλλαγής κρίθηκε εύλογη και λογική, βασιζόμενη στα πορίσματα των εκθέσεων αποτίμησης που ανατέθηκαν από τα Δ.Σ. των MICROLAND και ALTCOM στους δύο ανεξάρτητους ελεγκτικούς οίκους, GRANT THORNTON Α.Ε. (ορκωτός ελεγκτής κ. Βασίλης Καζάς, Α.Μ. Σ.Ο.Ε.Λ. 13281) και KPMG ΚΥΡΙΑΚΟΥ ΟΡΚΩΤΟΙ ΕΛΕΓΚΤΕΣ Α.Ε. (ορκωτός ελεγκτής κ. Μιχαήλ Κόκκινος, Α.Μ. Σ.Ο.Ε.Λ. 12701).

Η συγχώνευση έγινε σύμφωνα με τις διατάξεις των άρθρων 68 παρ. 2 και 69-77 του Κ.Ν. 2190/1920 «περί ανωνύμων εταιριών», όπως ισχύει σε συνδυασμό με τις διατάξεις των άρθρων 1 – 5 του Ν. 2166/93, όπως ισχύει, και με τους όρους και τις συμφωνίες που περιλαμβάνονται στην υπ'αριθμ. 4764/02.06.2005 Συμβολαιογραφική Πράξη. Η συγχώνευση των εταιριών MICROLAND και ALTCOM υποβλήθηκε στο Υπουργείο Ανάπτυξης με ημερομηνία 09.06.2005 για καταχώρηση στο Μ.Α.Ε.

Η συγχώνευση ολοκληρώθηκε με τη συνένωση των στοιχείων του Ενεργητικού και Παθητικού των δύο συγχωνευόμενων εταιριών. Τα στοιχεία του Ενεργητικού και Παθητικού της απορροφώμενης εταιρίας, όπως αυτά εμφανίζονται στον ισολογισμό μετασχηματισμού με ημερομηνία 10.12.2004, μεταφέρθηκαν ως στοιχεία ενεργητικού και παθητικού της απορροφώσας εταιρίας.

Αντί της δημιουργίας νέου νομικού προσώπου επελέγη η απορρόφηση της ALTCOM από τη MICROLAND καθώς με τον τρόπο αυτό επιτυγχάνονται φορολογικά πλεονεκτήματα (όπως η διατήρηση των βιβλίων της Εταιρίας), συντομεύεται η διαδικασία λήψεως εγκρίσεων από τις αρχές, εξασφαλίζεται η συνεχής παρουσία των συγχωνευόμενων εταιριών στην αγορά και δίδεται η εικόνα της συνέχειας της λειτουργίας τους.

Το κεφάλαιο της απορροφώσας εταιρίας μετά την κατά τα άνω συγχώνευση θα ανέλθει συνολικά στο ποσό των δεκατριών εκατομμυρίων πεντακοσίων πενήντα χιλιάδων εκατό ευρώ (€ 13.555.100), διηρημένο σε δεκατρία εκατομμύρια πεντακόσιες πενήντα χιλιάδες εκατό (13.555.100) ονομαστικές μετοχές ονομαστικής αξίας ενός ευρώ (€ 1,00) εκάστης.

Με βάση το εισφερόμενο κεφάλαιο και την λογιστική καθαρή θέση κάθε συγχωνευόμενης εταιρίας, η σχέση ανταλλαγής των μετοχών διαμορφώνεται ως εξής:

- α) οι μέτοχοι της απορροφώσας εταιρίας για κάθε 1 μετοχή που κατέχουν θα πάρουν 0,353998589 νέες μετοχές από αυτές που θα εκδοθούν λόγω της συγχώνευσης και
- β) οι μέτοχοι της ALTCOM θα ανταλλάσσουν μία παλαιά μετοχή που κατέχουν με 33,46936643 νέες μετοχές.

Το Σχέδιο Σύμβασης Συγχώνευσης των εταιριών MICROLAND και ALTCOM με απορρόφηση της δεύτερης από την πρώτη, καταχωρήθηκε στο Μ.Α.Ε. του Υπουργείου Ανάπτυξης με αριθμ. πρωτ. Κ2-15907/05-01-05 καθώς και στο Μ.Α.Ε. της Νομαρχίας Αθηνών (Ανατολικός Τομέας) με αριθμ. πρωτ. ΕΜ 21227/10-01-05, αντίστοιχα, για κάθε εταιρία.

Προκειμένου να διαπιστωθεί κατά πόσο οι προτεινόμενοι όροι συγχώνευσης από τα Διοικητικά Συμβούλια των συγχωνευόμενων εταιριών MICROLAND και ALTCOM είναι εύλογοι και λογικοί για τους μετόχους των δύο εταιριών, ανατέθηκε στους ανεξάρτητους, διεθνώς αναγνωρισμένους, ελεγκτικούς οίκους GRANT THORNTON Α.Ε. και KPMG ΚΥΡΙΑΚΟΥ ΟΡΚΩΤΟΙ ΕΛΕΓΚΤΕΣ Α.Ε. να προβούν σε εκτίμηση της εμπορικής αξίας των μετοχών των συγχωνευόμενων επιχειρήσεων. Η αποτίμηση έγινε σύμφωνα με τις γενικά παραδεχόμενες αρχές και μεθόδους που ακολουθούνται διεθνώς.

Από την καταχώρηση στο Μητρώο Ανωνύμων Εταιριών της εγκριτικής απόφασης της συγχώνευσης σύμφωνα με το άρθρο 75 παρ. 1 Κ.Ν. 2190/20, όπως ισχύει σήμερα, η απορροφώσα εταιρία θα προβεί στις νόμιμες ενέργειες ώστε να πιστωθούν αρμοδίως στους λογαριασμούς αξιών των μετόχων της απορροφώσας και της απορροφώμενης οι νέες μετοχές (άυλοι τίτλοι) που θα εκδώσει λόγω της αύξησης του μετοχικού της κεφαλαίου που θα προέλθει από την απορρόφηση της περιουσίας της απορροφώμενης.

Οι νέες μετοχές που θα πιστωθούν στους λογαριασμούς αξιών των μετόχων της απορροφώμενης εταιρίας σύμφωνα με το νόμο, συμφωνείται ότι θα παρέχουν δικαίωμα συμμετοχής στα κέρδη της απορροφώσας εταιρίας από τη χρήση 2005.

Αποφάσεις Γενικών Συνελεύσεων Συγχωνευόμενων Εταιριών που ενέκριναν τη συγχώνευση

Το Δ.Σ. της MICROLAND και το Δ.Σ. της ALTCOM με τις από 09.12.2004 αποφάσεις τους αποφάσισαν την έναρξη της διαδικασίας συγχώνευσης της MICROLAND με την ALTCOM, με απορρόφηση της τελευταίας από την πρώτη. Τα Διοικητικά Συμβούλια των δύο εταιριών στη συνεδρίασή τους στις 27.12.2004 ενέκριναν το Σχέδιο Σύμβασης Συγχώνευσης των δύο εταιριών και καθόρισαν τη σχέση ανταλλαγής των μετοχών.

Η Έκτακτη Γενική Συνέλευση των μετόχων της MICROLAND, στη συνεδρίασή της στις 25.04.2005 αποδεχόμενη την εισήγηση του Διοικητικού Συμβουλίου και μετά την ακρόαση σχετικής έκθεσης του, ενέκρινε τη Σύμβαση Συγχώνευσης με απορρόφηση της ALTCOM από τη MICROLAND. Στην εν λόγω Γενική Συνέλευση παραστάθηκαν μέτοχοι που εκπροσώπησαν το 67,07% του συνόλου των μετοχών και εγκρίθηκε παμψηφεί.

Η συγχώνευση και όλες οι σχετικές νόμιμες ενέργειες για την υλοποίησή της εγκρίθηκαν και από τη Γενική Συνέλευση της ALTCOM που έγινε στις 25.04.2005 και στην οποία εκπροσωπήθηκε το 100% του συνόλου των μετοχών. Υπέρ της συγχώνευσης ψήφισαν 269.998 ψήφοι επί του συνόλου των 269.998 ψήφων που εκπροσωπούνταν στη Γενική Συνέλευση της εταιρίας, δηλαδή ποσοστό 100,0%.

Το Σχέδιο Σύμβασης Συγχώνευσης έλαβε τον τύπο του Συμβολαιογραφικού Εγγράφου με αριθμό Συμβολαιογραφικής Πράξης 4764/02.06.2005.

Στον πίνακα που ακολουθεί παρουσιάζονται συνοπτικά οι ημερομηνίες σταθμοί στη διαδικασία συγχώνευσης:

Ημερομηνία	Ενέργεια
09.12.2004	Λήψη απόφασης από τα Δ.Σ. των υπό συγχώνευση εταιριών για την έναρξη των διαδικασιών της συγχώνευσης
27.12.2004	Έγκριση του Σχεδίου Σύμβασης Συγχώνευσης από τα Δ.Σ. των συγχωνευόμενων εταιριών
21.01.2005	Δημοσίευση του Σχεδίου Σύμβασης Συγχώνευσης στον ημερήσιο τύπο (εφημερίδα ΚΕΡΔΟΣ)
28.12.2004 (KPMG ΚΥΡΙΑΚΟΥ ΟΡΚΩΤΟΙ ΕΛΕΓΚΤΕΣ Α.Ε.) 19.01.2005 (GRANT THORNTON Α.Ε.)	Γνώμη των προσώπων (GRANT THORNTON και KPMG) που διενήργησαν τις αποτιμήσεις των συγχωνευόμενων εταιριών για το εάν η σχέση ανταλλαγής που προέκυψε είναι εύλογη και λογική
25.04.2005	Έγκριση του Σχεδίου Σύμβασης Συγχώνευσης από τις Έκτακτες Γενικές Συνελεύσεις των συγχωνευόμενων εταιριών
02.06.2005	Σύμβαση συγχώνευσης υπό του τύπου του συμβολαιογραφικού εγγράφου
09.06.2005	Έγκριση της συγχώνευσης από την αρμόδια εποπτεύουσα αρχή (Υπουργείο Ανάπτυξης)
10.06.2005	Καταχώρηση της απόφασης του Υπουργείου Ανάπτυξης στο Μητρώο Ανωνύμων Εταιριών και ολοκλήρωση της συγχώνευσης

Στον πίνακα που ακολουθεί παρουσιάζονται τα μετοχικά κεφάλαια της απορροφώσας και της απορροφώμενης πριν τη συγχώνευση καθώς και της MICROLAND COMPUTERS Α.Ε.Β.Ε. μετά τη συγχώνευση.

	Μετοχικό Κεφάλαιο (€)	Αριθμός Μετοχών	Ονομαστική αξία (€)
Μετοχικό Κεφάλαιο πριν τη συγχώνευση			
MICROLAND COMPUTERS Α.Ε.Β.Ε.	12.764.000	12.764.000	1,00
Αύξηση Κεφαλαίου			
Μετοχικό κεφάλαιο της ALTCOM Α.Ε.Τ.	791.094	269.998	2,93
Σύνολο μετοχικού κεφαλαίου συγχωνευμένης εταιρίας	13.555.094		1,00
Πλέον: Κεφαλαιοποίηση Αποθεματικών	5,86		
Μετοχικό Κεφάλαιο μετά τη συγχώνευση			
MICROLAND COMPUTERS Α.Ε.Β.Ε.	13.555.100	13.555.100*	1,00

*Με βάση τη σχέση ανταλλαγής των μετοχών που διαμορφώνεται ως εξής:

- α) οι μέτοχοι της απορροφώσας εταιρίας για κάθε 1 μετοχή που κατέχουν θα πάρουν 0,353998589 νέες μετοχές από αυτές που θα εκδοθούν λόγω της συγχώνευσης και
β) οι μέτοχοι της ALTCOM θα ανταλλάσσουν μία παλαιά μετοχή που κατέχουν με 33,46936643 νέες μετοχές.

Η διάρθρωση των ιδίων κεφαλαίων της MICROLAND πριν και μετά από τη συγχώνευση παρουσιάζεται στον πίνακα που ακολουθεί:

Τα ποσά σε €

Ίδια Κεφάλαια πριν τη συγχώνευση ¹			Ίδια Κεφάλαια της MICROLAND μετά από τη συγχώνευση ²	
	MICROLAND	ALTCOM		
Μετοχικό κεφάλαιο	12.764.000,00	791.094,14	Μετοχικό κεφάλαιο	13.555.094,14
Διαφορά από έκδοση μετοχών υπέρ το άρτιο	4.337.834,19	5.135.961,30	Διαφορά από έκδοση μετοχών υπέρ το άρτιο	9.473.795,49
Διαφορές αναπροσαρμογής -επιχορηγήσεις επενδύσεων	-	-	Διαφορές αναπροσαρμογής -επιχορηγήσεις επενδύσεων	-
Αποθεματικά κεφάλαια	1.581.492,64	127.506,06	Αποθεματικά κεφάλαια	1.708.998,70
Αποτελέσματα εις νέο	(16.396.194,08)	521.633,00	Αποτελέσματα εις νέο	(20.464.127,41)
Αποτελέσματα περιόδου	(3.965.430,62)	-	Αποτελέσματα περιόδου	-
Σύνολο Ιδίων κεφαλαίων	(1.678.297,87)	6.576.194,50	Σύνολο ιδίων κεφαλαίων	4.273.760,92

Σημειώσεις:

- 1) Με βάση τις οικονομικές καταστάσεις των MICROLAND και ALTCOM στις 30.09.2004 και 10.12.2004, αντίστοιχα.
2) Με βάση τις Pro – Forma οικονομικές καταστάσεις της MICROLAND και ALTCOM στις 10.12.2004.

Μέτοχοι της MICROLAND μετά τη συγχώνευση είναι όλοι οι μέτοχοι των δύο εταιριών που συγχωνεύονται. Ο ακριβής αριθμός των μετοχών που θα αποκτήσουν καθορίζεται από τη σχέση ανταλλαγής, η οποία προτάθηκε από τα Διοικητικά Συμβούλια των δύο εταιριών, κρίθηκε εύλογη και λογική σύμφωνα με τις Εκθέσεις προσδιορισμού σχέσεων αξιών των συγχωνευόμενων εταιριών, οι οποίες συντάχθηκαν από τους ανεξάρτητους ελεγκτικούς οίκους και εγκρίθηκε από τις Γενικές Συνελεύσεις των μετόχων των δύο εταιριών, που αποφάσισαν τη συγχώνευση. Συγκεκριμένα, η μετοχική σύνθεση της MICROLAND και της ALTCOM πριν και μετά τη συγχώνευση σύμφωνα με τα πρακτικά των Έκτακτων Γενικών Συνελεύσεων των δύο εταιριών στις 25.04.2005 είναι η εξής:

α/α	Μέτοχοι MICROLAND	Πριν από τη συγχώνευση Πρακτικό Έκτακτης Γ.Σ. 25.04.2005	
		Αριθμός Μετοχών	Ποσοστό
1	ALTEC A.B.E.E.	3.123.970	24,47%
2	MARR INVEST	2.625.000	20,57%
3	Δημοσιογραφικός Οργανισμός Λαμπράκη Α.Ε.	1.009.990	7,91%
4	WINTER VENTURES	630.000	4,94%
5	Αθανασούλης Βασίλειος	550.000	4,31%
6	Λοιποί μέτοχοι (<2%)	4.825.040	37,80%
	Σύνολο	12.764.000	100,00%

Α/α	Μέτοχοι ALTCOM	Πριν από τη συγχώνευση Πρακτικό Έκτακτης Γ.Σ. 25.04.2005	
		Αριθμός Μετοχών	Ποσοστό
1	ALTEC A.B.E.E.	162.000	60,0%
2	Αθανασούλης Αθανάσιος	80.000	29,6%
3	Αθανασούλη Δήμητρα	6.531	2,4%
4	Σακελλαράκη Μαρία	6.531	2,4%
5	Κούτρα Μαρίνα	6.531	2,4%
6	Κούτρα Ειρήνη	6.531	2,4%
7	Αθανασούλης Βασίλειος	1.874	0,7%
	Σύνολο	269.998	100,0%

A/α	Μέτοχοι	Μετά από τη συγχώνευση
-----	---------	------------------------

		Αριθμός Μετοχών	Ποσοστό
1	ALTEC A.B.E.E.	6.527.918	48,16%
2	Αθανασούλης Αθανάσιος	2.677.549	19,75%
3	MARR INVEST	929.246	6,86%
4	Δημοσιογραφικός Οργανισμός Λαμπράκη Α.Ε.	357.535	2,64%
5	Σακελλαράκη Μαρία	262.399	1,94%
6	Αθανασούλης Βασίλειος	257.421	1,90%
7	WINTER VENTURES	223.019	1,65%
8	Αθανασούλη Δήμητρα	218.588	1,61%
9	Κούτρα Μαρίνα	218.588	1,61%
10	Κούτρα Ειρήνη	218.588	1,61%
11	Λοιποί μέτοχοι (<2%)	1.664.246	12,28%
	Σύνολο	13.555.100	100,00%

- Με βάση το πρακτικό της Έκτακτης Γ.Σ. της 25.04.2005 το 37,80% των μετοχών της MICROLAND είναι κατανεμημένο σε περισσότερους από 2.000 μετόχους, κανείς από τους οποίους δεν διαθέτει άνω του 2% του μετοχικού κεφαλαίου της MICROLAND
- Με βάση το το πρακτικό της Έκτακτης Γ.Σ. της 25.04.2005 το 0,7% των μετοχών της ALTCOM είναι κατανεμημένο σε 1 μέτοχο, ο οποίος δεν διαθέτει άνω του 2% του μετοχικού κεφαλαίου της ALTCOM
- Με βάση τα παραπάνω πρακτικά το 22,60% των μετοχών της MICROLAND μετά τη συγχώνευση θα είναι κατανεμημένο σε περισσότερους από 2.000 μετόχους εκ των οποίων κάθε ένας θα κατέχει ποσοστό μικρότερο του 2% του μετοχικού κεφαλαίου της νέας MICROLAND

5. ΣΥΝΟΠΤΙΚΑ ΣΥΝΕΝΩΜΕΝΑ (PRO FORMA) ΟΙΚΟΝΟΜΙΚΑ ΜΕΓΕΘΗ

3.1. Συνενωμένα (pro forma) αποτελέσματα χρήσης 2004

Στους παρακάτω πίνακες παρατίθενται τα συνοπτικά συνενωμένα (pro forma) οικονομικά μεγέθη των δύο συγχωνευόμενων εταιριών για τη χρήση 2004. Διευκρινίζεται ότι η ημερομηνία του ισολογισμού μετασχηματισμού της απορροφώμενης ALTCOM προσδιορίζεται την 10.12.2004. Τα συνενωμένα οικονομικά μεγέθη έχουν ελεγχθεί από τον Ορκωτό Ελεγκτή Λογιστή κ. Γεώργιο Μπατσούλη (Α.Μ. Σ.Ο.Ε.Λ. 14001) της ελεγκτικής εταιρίας BKR ΠΡΟΤΥΠΟΣ ΕΛΕΓΚΤΙΚΗ Α.Ε.

Διευκρινίζεται ότι τα οικονομικά μεγέθη της χρήσης 2004 είναι αποτέλεσμα της συνένωσης των ατομικών οικονομικών καταστάσεων των εν λόγω εταιριών με την άθροιση των ομογενών κονδυλίων και με την ταυτόχρονη απαλοιφή των διεταιρικών συναλλαγών.

ΣΤΟΙΧΕΙΑ ΣΥΝΕΝΩΜΕΝΩΝ (PRO FORMA) ΑΠΟΤΕΛΕΣΜΑΤΩΝ	
(ποσά σε χιλ. €)	2004
Σύνολο Κύκλου Εργασιών ⁽¹⁾	150.473
Μικτό Κέρδος (προ αποσβέσεων) ⁽²⁾	3.833
Άλλα Έσοδα Εκμετάλλευσης	36
Σύνολο	3.869
Λειτουργικό Αποτέλεσμα (προ αποσβέσεων) ⁽²⁾	887
Έσοδα Χρεογράφων	0
Κέρδη/(Ζημίες) προ Τόκων, Αποσβέσεων και Φόρων Χρήσης	666
(% επί του κύκλου εργασιών)	0,4%
Κέρδη/(Ζημίες) προ Αποσβέσεων και Φόρων Χρήσης	159
(% επί του κύκλου εργασιών)	0,1%
Κέρδη/(Ζημίες) προ Φόρων	(4.406)
(% επί του κύκλου εργασιών)	-2,9%
Κέρδη/(Ζημίες) μετά από Φόρους Χρήσης & Αμοιβές Δ.Σ. ⁽³⁾	(4.571)
Κέρδη/(Ζημίες) μετά από Φόρους Χρήσης, Αμοιβές Δ.Σ. & Φόρους φορολογικού ελέγχου προηγ. χρήσεων ⁽³⁾	(4.774)

Σημειώσεις:

- (1) Το σύνολο του συνενωμένου κύκλου εργασιών περιλαμβάνει τον κύκλο εργασιών της απορροφώσας MICROLAND και της απορροφώμενης ALTCOM.
- (2) Για τον υπολογισμό του μικτού κέρδους και του λειτουργικού αποτελέσματος έχουν αφαιρεθεί προηγούμενως οι αποσβέσεις από το Κόστος Πωληθέντων και τα Έξοδα Διοίκησης και Διάθεσης, ο μερισμός των οποίων για τη χρήση 2004 έχει ως εξής:

Κατανομή Αποσβέσεων 2004			
(ποσά σε χιλ. €)	MICROLAND	ALTCOM	"Νέα" MICROLAND
Κόστος πωλήσεων	-	-	-
Έξοδα διοίκησης	1.010	121	1.131
Έξοδα διάθεσης	3.031	403	3.434
Σύνολο	4.041	523	4.564

- (3) Κατά τη χρήση 2004 δεν καταβλήθηκαν αμοιβές μελών Δ.Σ.

3.2. Συνενωμένα (pro forma) στοιχεία ισολογισμού 31.12.2004

ΣΤΟΙΧΕΙΑ ΣΥΝΕΝΩΜΕΝΟΥ (PRO FORMA) ΙΣΟΛΟΓΙΣΜΟΥ		31.12.2004
(ποσά σε χιλ. €)		
Αναπόσβεστα Εξοδα Εγκαταστάσεως		5.669
Ασώματες Ακινήτοποιήσεις		0
Μείον: Αποσβέσεις		0
Αναπόσβεστες Ασώματες Ακινήτοποιήσεις		0
Ενσώματες Ακινήτοποιήσεις		9.534
Μείον: Αποσβέσεις		(5.915)
Αναπόσβεστες Ενσώματες Ακινήτοποιήσεις		3.618
Συμμετοχές σε Συνδεδεμένες Επιχειρήσεις		76
Γραμμάτια Εισπρακτέα Μακροπρόθεσμης Λήξης		0
Λοιπές Μακροπρόθεσμες Απαιτήσεις		226
Σύνολο Παγίου Ενεργητικού		3.920
Κυκλοφορούν Ενεργητικό		25.990
Μεταβατικοί Λογαριασμοί Ενεργητικού		529
ΣΥΝΟΛΟ ΕΝΕΡΓΗΤΙΚΟΥ		36.108
Χρεωστικοί Λογαριασμοί Εγγυήσεων και Εμπραγμάτων Ασφαλειών		1.619
Λοιποί Λογαριασμοί Τάξεως		0
Ίδια Κεφάλαια		3.986
Προβλέψεις		0
Σύνολο Μακροπρόθεσμων Υποχρεώσεων		0
Σύνολο Βραχυπρόθεσμων Υποχρεώσεων		31.983
Σύνολο Υποχρεώσεων		30.607
Μεταβατικοί Λογαριασμοί Παθητικού		31.983
ΣΥΝΟΛΟ ΠΑΘΗΤΙΚΟΥ		36.108
Πιστωτικοί Λογαριασμοί Εγγυήσεων και Εμπραγμάτων Ασφαλειών		1.619
Λοιποί Λογαριασμοί Τάξεως		0

3.3. Συνενωμένα (pro forma) αποτελέσματα

Στους παρακάτω πίνακες παρατίθενται τα συνοπτικά συνενωμένα (pro forma) οικονομικά μεγέθη των δύο συγχωνευόμενων εταιριών για τη χρήση 2003 και την περίοδο 01.01-10.12.2004. Τα συνενωμένα οικονομικά μεγέθη έχουν ελεγχθεί από τον Ορκωτό Ελεγκτή Λογιστή κ. Γεώργιο Μπατσούλη (Α.Μ. Σ.Ο.Ε.Λ. 14001) της ελεγκτικής εταιρίας ΒΚΡ ΠΡΟΤΥΠΟΣ ΕΛΕΓΚΤΙΚΗ Α.Ε.

Τα οικονομικά μεγέθη της χρήσης 2003 και της περιόδου 01.01-10.12.2004 είναι αποτέλεσμα της συνένωσης των ατομικών οικονομικών καταστάσεων των εν λόγω εταιριών με την άθροιση των ομογενών κονδυλίων και με την ταυτόχρονη απαλοιφή των διεταιρικών συναλλαγών.

ΣΤΟΙΧΕΙΑ ΣΥΝΕΝΩΜΕΝΩΝ (PRO FORMA) ΑΠΟΤΕΛΕΣΜΑΤΩΝ		
(ποσά σε χιλ. €)	2003	01.01-10.12.2004
Σύνολο Κύκλου Εργασιών ⁽¹⁾	104.358	142.859
Μικτό Κέρδος (προ αποσβέσεων) ⁽²⁾	6.352	3.383
Άλλα Έσοδα Εκμετάλλευσης	374	24
Σύνολο	6.726	3.407
Λειτουργικό Αποτέλεσμα (προ αποσβέσεων) ⁽²⁾	(2.309)	761
Έσοδα Χρεογράφων	2	0
Κέρδη/(Ζημίες) προ Τόκων, Αποσβέσεων και Φόρων Χρήσης	(4.034)	540
(% επί του κύκλου εργασιών)	-3,9%	0,4%
Κέρδη/(Ζημίες) προ Αποσβέσεων και Φόρων Χρήσης	(4.940)	120
(% επί του κύκλου εργασιών)	-4,7%	0,1%
Κέρδη/(Ζημίες) προ Φόρων	(10.495)	(4.118)
(% επί του κύκλου εργασιών)	-10,1%	-2,9%
Κέρδη/(Ζημίες) μετά από Φόρους Χρήσης & Αμοιβές Δ.Σ. ⁽³⁾	(10.814)	(4.283)
Κέρδη/(Ζημίες) μετά από Φόρους Χρήσης, Αμοιβές Δ.Σ. & Φόρους φορολογικού ελέγχου προηγ. χρήσεων ⁽³⁾	(10.930)	(4.486)
ΑΝΑΜΟΡΦΩΜΕΝΑ ΚΕΡΔΗ ⁽⁴⁾		
Κέρδη/(Ζημίες) προ Φόρων	(12.069)	(4.095)
Κέρδη/(Ζημίες) μετά από Φόρους Χρήσης & Αμοιβές Δ.Σ. ⁽³⁾	(12.387)	(4.260)
Κέρδη/(Ζημίες) μετά από Φόρους Χρήσης, Αμοιβές Δ.Σ. & Φόρους φορολογικού ελέγχου προηγ. χρήσεων ⁽³⁾	(12.528)	(4.508)

Σημειώσεις:

- (1) Το σύνολο του συνενωμένου κύκλου εργασιών περιλαμβάνει τον κύκλο εργασιών της απορροφώσας MICROLAND και της απορροφώμενης ALTCOM.
- (2) Για τον υπολογισμό του μικτού κέρδους και του λειτουργικού αποτελέσματος έχουν αφαιρεθεί προηγούμενως οι αποσβέσεις από το Κόστος Πωληθέντων και τα Έξοδα Διοίκησης και Διάθεσης, ο μερισμός των οποίων για τη χρήση 2003 και την περίοδο 01.01-10.12.2004 έχει ως εξής:

Κατανομή Αποσβέσεων 2003			
(ποσά σε χιλ. €)	MICROLAND	ALTCOM	"Νέα" MICROLAND
Κόστος πωλήσεων	-	-	-
Εξοδα διοίκησης	1.491	135	1.626
Έξοδα διάθεσης	3.478	452	3.930
Σύνολο	4.969	587	5.556

Κατανομή Αποσβέσεων 01.01-10.12.2004			
(ποσά σε χιλ. €)	MICROLAND	ALTCOM	"Νέα" MICROLAND
Κόστος πωλήσεων	-	-	-
Εξοδα διοίκησης	929	120	1.049
Έξοδα διάθεσης	2.785	403	3.188
Σύνολο	3.714	524	4.237

- (3) Κατά τη χρήση 2003 και την περίοδο 01.01-10.12.2004 δεν καταβλήθηκαν αμοιβές μελών Δ.Σ.

- (4) Για την αναμόρφωση των στοιχείων των αποτελεσμάτων λήφθηκαν υπόψη οι παρατηρήσεις του Ορκωτού Ελεγκτή – Λογιστή κ. Ιωάννη Κόκκινου που διενήργησε τον έκτακτο οικονομικό και λογιστικό έλεγχο των συνενωμένων (pro forma) οικονομικών στοιχείων της χρήσεως 2003 και της περιόδου 01.01-10.12.2004 των συγχωνευόμενων εταιριών.

Σύμφωνα με τις παρατηρήσεις του Ορκωτού Ελεγκτή – Λογιστή που διενήργησε τον έκτακτο οικονομικό και λογιστικό έλεγχο των συνενωμένων (pro forma) οικονομικών στοιχείων χρήσεως 2003 και της περιόδου 01.01-10.12.2004 των δύο συγχωνευόμενων εταιριών, τα αναμορφωμένα αποτελέσματα της χρήσης 2003 και της περιόδου 01.01-10.12.2004 παρουσιάζονται στον ακόλουθο πίνακα. Σημειώνεται ότι οι εν λόγω παρατηρήσεις παρατίθενται στο Κεφ. 7 “Πληροφορίες για τη σύνταξη του Ενημερωτικού Δελτίου και τους ελεγκτές της Εταιρίας” του παρόντος Ενημερωτικού Δελτίου.

ΠΙΝΑΚΑΣ ΑΝΑΜΟΡΦΩΣΗΣ ΣΥΝΕΝΩΜΕΝΩΝ (PRO FORMA) ΑΠΟΤΕΛΕΣΜΑΤΩΝ		
(ποσά σε χιλ. €)	2003	01.01-10.12.2004
Κέρδη/(Ζημίες) Ισολογισμού προ Φόρων	(10.495)	(4.118)
Μείον:		
Συμμετοχές	83	0
Εγκαταστάσεις σε ακίνητα τρίτων	0	140
Προβλέψεις αποζημίωσης προσωπικού	69	0
Προσαυξήσεις φόρων φορολογικών ελέγχων	10	0
Πλέον:		
Εγκαταστάσεις σε ακίνητα τρίτων	(700)	0
Αποθέματα	(35)	(7)
Επισφάλειες πελατών	(62)	(109)
Επισφάλειες επιταγών εισπρακτέων	(203)	(1)
Χρεώστες διάφοροι	(736)	0
Αναμορφωμένα αποτελέσματα προ Φόρων	(12.069)	(4.095)
Μείον: Φόροι Χρήσης	(318)	(165)
Μείον: Αμοιβές Δ.Σ.	0	0
Αναμορφωμένα αποτελέσματα μετά από Φόρους Χρήσης & Αμοιβές Δ.Σ.	(12.387)	(4.260)
Μείον: Φόροι φορολογικών ελέγχων στη χρήση που αναλογούν	(141)	(248)
Αναμορφωμένα αποτελέσματα μετά από Φόρους Χρήσης, Αμοιβές Δ.Σ. & Φόρους Φορολ. Ελέγχων	(12.528)	(4.508)

3.4. Συνενωμένα (pro forma) στοιχεία ισολογισμού

ΣΤΟΙΧΕΙΑ ΣΥΝΕΝΩΜΕΝΟΥ (PRO FORMA) ΙΣΟΛΟΓΙΣΜΟΥ		
(ποσά σε χιλ. €)	2003	01.01-10.12.2004
Αναπόσβεστα Εξοδα Εγκαταστάσεως	8.685	5.275
Ασώματες Ακίνητοποιήσεις	0	0
Μείον: Αποσβέσεις	0	0
Αναπόσβεστες Ασώματες Ακίνητοποιήσεις	0	0
Ενσώματες Ακίνητοποιήσεις	9.636	9.530
Μείον: Αποσβέσεις	(5.266)	(5.856)
Αναπόσβεστες Ενσώματες Ακίνητοποιήσεις	4.370	3.674
Συμμετοχές σε Συνδεδεμένες Επιχειρήσεις	76	76
Γραμμάτια Εισπρακτέα Μακροπρόθεσμης Λήξης	12	0
Λοιπές Μακροπρόθεσμες Απαιτήσεις	273	226
Σύνολο Παγίου Ενεργητικού	4.731	3.975
Κυκλοφορούν Ενεργητικό	29.487	25.317
Μεταβατικοί Λογαριασμοί Ενεργητικού	1	536
ΣΥΝΟΛΟ ΕΝΕΡΓΗΤΙΚΟΥ	42.905	35.103
Χρεωστικοί Λογαριασμοί Εγγυήσεων και Εμπραγμάτων Ασφαλειών	0	1.619
Λοιποί Λογαριασμοί Τάξεως	1.619	0
Ίδια Κεφάλαια	6.060	4.274
Προβλέψεις	0	0
Σύνολο Μακροπρόθεσμων Υποχρεώσεων	0	0
Σύνολο Βραχυπρόθεσμων Υποχρεώσεων	36.667	30.607
Σύνολο Υποχρεώσεων	36.667	30.607
Μεταβατικοί Λογαριασμοί Παθητικού	177	223
ΣΥΝΟΛΟ ΠΑΘΗΤΙΚΟΥ	42.905	35.103
Πιστωτικοί Λογαριασμοί Εγγυήσεων και Εμπραγμάτων Ασφαλειών	0,0	1.619,0
Λοιποί Λογαριασμοί Τάξεως	1.619	0

Με βάση τις παρατηρήσεις του Ορκωτού Ελεγκτή – Λογιστή που πραγματοποιήσε τον έκτακτο οικονομικό και λογιστικό έλεγχο των συνενωμένων (pro forma) οικονομικών στοιχείων των δύο συγχωνευόμενων εταιριών, τα ίδια κεφάλαια διαμορφώνονται ως ακολούθως. Σημειώνεται ότι οι εν λόγω παρατηρήσεις παρατίθενται στο Κεφ. 7

“Πληροφορίες για τη σύνταξη του Ενημερωτικού Δελτίου και τους ελεγκτές της Εταιρίας” του παρόντος Ενημερωτικού Δελτίου.

ΠΙΝΑΚΑΣ ΑΝΑΜΟΡΦΩΣΗΣ ΣΥΝΕΝΩΜΕΝΩΝ (PRO FORMA) ΙΔΙΩΝ ΚΕΦΑΛΑΙΩΝ		
(ποσά σε χιλ. €)	2003	01.01-10.12.2004
Σύνολο Ιδίων Κεφαλαίων	6.060	4.274
Μείον:		
Εγκαταστάσεις σε ακίνητα τρίτων	(700)	(560)
Συμμετοχές	(54)	(54)
Αποθέματα	(65)	(72)
Επισφάλειες πελατών	(395)	(504)
Επισφάλειες επιταγών εισπρακτέων	(361)	(362)
Προβλέψεις αποζημίωσης προσωπικού	(89)	(89)
Χρεώστες διάφοροι	(736)	(736)
Πρόστιμο Κ.Β.Σ.	(203)	0
Τακτικός έλεγχος χρήσεως 2002	(140)	(140)
Τακτικός έλεγχος χρήσεως 2003	(141)	(141)
Τακτικός έλεγχος περιόδου 01.01-10.12.2004	0	(248)
Αναμορφωμένη καθαρή θέση	3.176	1.368

6. ΣΥΝΟΠΤΙΚΑ ΣΥΝΕΝΩΜΕΝΑ (PRO FORMA) ΕΝΟΠΟΙΗΜΕΝΑ ΟΙΚΟΝΟΜΙΚΑ ΜΕΓΕΘΗ

3.5. Συνενωμένα (pro forma) ενοποιημένα αποτελέσματα

Στους παρακάτω πίνακες παρατίθενται τα συνοπτικά συνενωμένα (pro forma) ενοποιημένα οικονομικά μεγέθη των δύο συγχωνευόμενων εταιριών για τη χρήση 2003 και την περίοδο 01.01-10.12.2004. Τα συνενωμένα ενοποιημένα οικονομικά μεγέθη έχουν ελεγχθεί από τον Ορκωτό Ελεγκτή Λογιστή κ. Γεώργιο Μπατσούλη (Α.Μ. Σ.Ο.Ε.Λ. 14001) της ελεγκτικής εταιρίας BKR ΠΡΟΤΥΠΟΣ ΕΛΕΓΚΤΙΚΗ Α.Ε.

Τα ενοποιημένα οικονομικά μεγέθη της χρήσης 2003 και της περιόδου 01.01-10.12.2004 είναι αποτέλεσμα της συνένωσης των ενοποιημένων οικονομικών καταστάσεων των εν λόγω εταιριών με την άθροιση των ομογενών κονδυλίων με την ταυτόχρονη απαλοιφή των διεταιρικών συναλλαγών. Οι οικονομικές καταστάσεις της απορροφώσας MICROLAND για τη χρήση 2003 και την περίοδο 01.01-10.12.2004 περιλαμβάνουν πέραν της μητρικής και τις οικονομικές καταστάσεις των θυγατρικών MICROLAND CYPRUS LTD. και MICROLAND ROMANIA SRL.

ΣΤΟΙΧΕΙΑ ΣΥΝΕΝΩΜΕΝΩΝ (PRO FORMA) ΕΝΟΠΟΙΗΜΕΝΩΝ ΑΠΟΤΕΛΕΣΜΑΤΩΝ (ποσά σε χιλ. €)			2003	01.01-10.12.2004
Σύνολο Κύκλου Εργασιών ⁽¹⁾			104.358	142.859
Μικτό Κέρδος (προ αποσβέσεων) ⁽²⁾			6.352	3.383
Άλλα Έσοδα Εκμετάλλευσης			374	24
Σύνολο			6.726	3.407
Λειτουργικό Αποτέλεσμα (προ αποσβέσεων) ⁽²⁾			(2.309)	761
Έσοδα Χρεογράφων			2	0
Κέρδη/(Ζημίες) προ Τόκων, Αποσβέσεων και Φόρων Χρήσης			(4.034)	540
(% επί του κύκλου εργασιών)			-3,9%	0,4%
Κέρδη/(Ζημίες) προ Αποσβέσεων και Φόρων Χρήσης			(4.940)	120
(% επί του κύκλου εργασιών)			-4,7%	0,1%
Κέρδη/(Ζημίες) προ Φόρων			(10.498)	(4.148)
(% επί του κύκλου εργασιών)			-10,1%	-2,9%
Κέρδη/(Ζημίες) μετά από Φόρους Χρήσης & Αμοιβές Δ.Σ. ⁽³⁾			(10.816)	(4.314)
Κέρδη/(Ζημίες) μετά από Φόρους Χρήσης, Αμοιβές Δ.Σ. & Φόρους φορολογικού ελέγχου προηγ. χρήσεων ⁽³⁾			(10.933)	(4.517)
ΑΝΑΜΟΡΦΩΜΕΝΑ ΚΕΡΔΗ ⁽⁴⁾				
Κέρδη/(Ζημίες) προ Φόρων			(11.198)	(4.125)
Κέρδη/(Ζημίες) μετά από Φόρους Χρήσης & Αμοιβές Δ.Σ. ⁽³⁾			(11.516)	(4.290)
Κέρδη/(Ζημίες) μετά από Φόρους Χρήσης, Αμοιβές Δ.Σ. & Φόρους φορολογικού ελέγχου προηγ. χρήσεων ⁽³⁾			(11.657)	(4.538)

Σημειώσεις:

- (1) Το σύνολο του συνενωμένου κύκλου εργασιών περιλαμβάνει τον κύκλο εργασιών της απορροφώσας MICROLAND και της απορροφώμενης ALTCOM. Σημειώνεται ότι οι θυγατρικές της απορροφώσας MICROLAND, MICROLAND CYPRUS LTD. και MICROLAND ROMANIA SRL, κατά τη χρήση 2003 και την περίοδο 01.01-10.12.2004 δεν παρουσίασαν εμπορική δραστηριότητα.
- (2) Για τον υπολογισμό του μικτού κέρδους και του λειτουργικού αποτελέσματος έχουν αφαιρεθεί προηγουμένως οι αποσβέσεις από το Κόστος Πωληθέντων και τα Έξοδα Διοίκησης και Διάθεσης, ο μερισμός των οποίων για τη χρήση 2003 και την περίοδο 01.01-10.12.2004 έχει ως εξής:

Κατανομή Αποσβέσεων 2003			
(ποσά σε χιλ. €)	MICROLAND	ALTCOM	"Νέα" MICROLAND
Κόστος πωλήσεων	-	-	-
Έξοδα διοίκησης	1.493	135	1.628
Έξοδα διάθεσης	3.478	452	3.930
Σύνολο	4.971	587	5.558

Κατανομή Αποσβέσεων 01.01-10.12.2004			
(ποσά σε χιλ. €)	MICROLAND	ALTCOM	"Νέα" MICROLAND
Κόστος πωλήσεων	-	-	-
Εξοδα διοίκησης	1.080	120	1.200
Έξοδα διάθεσης	2.664	403	3.068
Σύνολο	3.744	524	4.268

(3) Κατά τη χρήση 2003 και την περίοδο 01.01-10.12.2004 δεν καταβλήθηκαν αμοιβές μελών Δ.Σ.

(4) Για την αναμόρφωση των στοιχείων των ενοποιημένων αποτελεσμάτων λήφθηκαν υπόψη οι παρατηρήσεις του Ορκωτού Ελεγκτή – Λογιστή κ. Ιωάννη Κόκκινου που διενήργησε τον έκτακτο οικονομικό και λογιστικό έλεγχο των συνενωμένων (pro forma) ενοποιημένων οικονομικών στοιχείων της χρήσεως 2003 και της περιόδου 01.01-10.12.2004 των συγχωνευόμενων εταιριών.

Σύμφωνα με τις παρατηρήσεις του Ορκωτού Ελεγκτή – Λογιστή που διενήργησε τον έκτακτο οικονομικό και λογιστικό έλεγχο των συνενωμένων (pro forma) ενοποιημένων οικονομικών στοιχείων χρήσεως 2003 και της περιόδου 01.01-10.12.2004 των δύο συγχωνευόμενων εταιριών, τα αναμορφωμένα ενοποιημένα αποτελέσματα της χρήσης 2003 και της περιόδου 01.01-10.12.2004 παρουσιάζονται στον ακόλουθο πίνακα. Σημειώνεται ότι οι εν λόγω παρατηρήσεις παρατίθενται στο Κεφ. 7 "Πληροφορίες για τη σύνταξη του Ενημερωτικού Δελτίου και τους ελεγκτές της Εταιρίας" του παρόντος Ενημερωτικού Δελτίου.

ΠΙΝΑΚΑΣ ΑΝΑΜΟΡΦΩΣΗΣ ΣΥΝΕΝΩΜΕΝΩΝ (PRO FORMA) ΕΝΟΠΟΙΗΜΕΝΩΝ ΑΠΟΤΕΛΕΣΜΑΤΩΝ		
(ποσά σε χιλ. €)	2003	01.01-10.12.2004
Κέρδη/(Ζημιές) Ισολογισμού προ Φόρων	(10.498)	(4.148)
Μείον:		
Εγκαταστάσεις σε ακίνητα τρίτων	0	140
Προσαυξήσεις φόρων φορολογικών ελέγχων	10	0
Προβλέψεις αποζημίωσης προσωπικού	84	0
Πλέον:		
Εγκαταστάσεις σε ακίνητα τρίτων	(700)	0
Αποθέματα	(35)	(7)
Επισφάλειες πελατών-επισφαλών απαιτήσεων-διαφόρων χρεωστών	(57)	(109)
Επισφάλειες επιταγών εισπρακτέων	(2)	(1)
Αναμορφωμένα αποτελέσματα προ Φόρων	(11.198)	(4.125)
Μείον: Φόροι Χρήσης	(318)	(165)
Μείον: Αμοιβές Δ.Σ.	0	0
Αναμορφωμένα αποτελέσματα μετά από Φόρους Χρήσης & Αμοιβές Δ.Σ.	(11.516)	(4.290)
Μείον: Φόροι φορολογικών ελέγχων στη χρήση που αναλογούν	(141)	(248)
Αναμορφωμένα αποτελέσματα μετά από Φόρους Χρήσης, Αμοιβές Δ.Σ. & Φόρους Φορολ. Ελέγχων	(11.657)	(4.538)

3.6. Συνενωμένα (pro forma) ενοποιημένα στοιχεία ισολογισμού

ΣΤΟΙΧΕΙΑ ΣΥΝΕΝΩΜΕΝΟΥ (PRO FORMA) ΕΝΟΠΟΙΗΜΕΝΟΥ ΙΣΟΛΟΓΙΣΜΟΥ (ποσά σε € χιλ.)		
	2003	10.12.2004
Αναπόσβεστα Εξόδα Εγκαταστάσεως	8.737	5.326
Ασώματες Ακίνητοποιήσεις	307	307
Μείον: Αποσβέσεις	(4)	(35)
Αναπόσβεστες Ασώματες Ακίνητοποιήσεις	302	272
Ενσώματες Ακίνητοποιήσεις	9.788	9.682
Μείον: Αποσβέσεις	(5.313)	(5.903)
Αναπόσβεστες Ενσώματες Ακίνητοποιήσεις	4.475	3.779
Γραμμάτια Εισπρακτέα Μακροπρόθεσμης Λήξης	12	0
Λοιπές Μακροπρόθεσμες Απαιτήσεις	273	226
Σύνολο Παγίου Ενεργητικού	5.063	4.276
Κυκλοφορούν Ενεργητικό	28.796	24.625
Μεταβατικοί Λογαριασμοί Ενεργητικού	1	536
ΣΥΝΟΛΟ ΕΝΕΡΓΗΤΙΚΟΥ	42.597	34.764
Χρεωστικοί Λογαριασμοί Εγγυήσεων και Εμπραγμάτων Ασφαλειών	0	1.619
Λοιποί Λογαριασμοί Τάξεως	1.619	0
Ίδια Κεφάλαια	5.910	4.092
Προβλέψεις	0	0
Σύνολο Μακροπρόθεσμων Υποχρεώσεων	0	0
Σύνολο Βραχυπρόθεσμων Υποχρεώσεων	36.510	30.449
Σύνολο Υποχρεώσεων	36.510	30.449
Μεταβατικοί Λογαριασμοί Παθητικού	177	223
ΣΥΝΟΛΟ ΠΑΘΗΤΙΚΟΥ	42.597	34.764
Πιστωτικοί Λογαριασμοί Εγγυήσεων και Εμπραγμάτων Ασφαλειών	0	1.619
Λοιποί Λογαριασμοί Τάξεως	1.619	0

Με βάση τις παρατηρήσεις του Ορκωτού Ελεγκτή – Λογιστή που πραγματοποίησε τον έκτακτο οικονομικό και λογιστικό έλεγχο των συνενωμένων (pro forma) ενοποιημένων οικονομικών στοιχείων των δύο συγχωνευόμενων εταιριών, τα ίδια κεφάλαια σε ενοποιημένη βάση διαμορφώνονται ως ακολούθως. Σημειώνεται ότι οι εν λόγω παρατηρήσεις παρατίθενται στο Κεφ. 7 "Πληροφορίες για τη σύνταξη του Ενημερωτικού Δελτίου και τους ελεγκτές της Εταιρίας" του παρόντος Ενημερωτικού Δελτίου.

ΠΙΝΑΚΑΣ ΑΝΑΜΟΡΦΩΣΗΣ ΣΥΝΕΝΩΜΕΝΩΝ (PRO FORMA) ΕΝΟΠΟΙΗΜΕΝΩΝ ΙΔΙΩΝ ΚΕΦΑΛΑΙΩΝ (ποσά σε χιλ. €)		
	2003	01.01-10.12.2004
Σύνολο Ιδίων Κεφαλαίων	5.909	4.092
Μείον:		
Εγκαταστάσεις σε ακίνητα τρίτων	(700)	(560)
Αποθέματα	(65)	(72)
Επισφάλειες πελατών-επισφαλών απαιτήσεων-διαφόρων χρεωστών	(390)	(500)
Επισφάλειες επιταγών εισπρακτέων	(160)	(161)
Προβλέψεις αποζημίωσης προσωπικού	(89)	(89)
Φόροι φορολογικών ελέγχων στη χρήση που αναλογούν		
Πρόστιμο Κ.Β.Σ.	(203)	
Τακτικός έλεγχος χρήσεως 2002	(140)	(140)
Τακτικός έλεγχος χρήσεως 2003	(141)	(141)
Τακτικός έλεγχος περιόδου 01.01-10.12.2004	0	(248)
Αναμορφωμένη καθαρή θέση	4.021	2.181

7. ΣΥΝΟΠΤΙΚΑ ΟΙΚΟΝΟΜΙΚΑ ΜΕΓΕΘΗ ΤΗΣ MICROLAND COMPUTERS A.E.B.E. (Απορροφώσα) ΠΡΙΝ ΤΗ ΣΥΓΧΩΝΕΥΣΗ

3.7. Συνοπτικά οικονομικά στοιχεία της MICROLAND COMPUTERS A.E.B.E. (Απορροφώσα) και του Ομίλου του Α' τριμήνου 2005 με βάση τα Διεθνή Λογιστικά Πρότυπα (ΔΛΠ)

Ο ακόλουθος πίνακας παρουσιάζει την εξέλιξη των αποτελεσμάτων της απορροφώσας MICROLAND για το Α' τρίμηνο του 2005 και 2004.

Σημειώνεται ότι επί των ανωτέρω οικονομικών καταστάσεων έχει γίνει επισκόπηση από τον τακτικό ορκωτό ελεγκτή της απορροφώσας. Η έκθεση ελέγχου επί των εταιρικών οικονομικών καταστάσεων περιλαμβάνεται στο Παράρτημα του παρόντος Ενημερωτικού Δελτίου.

ΣΤΟΙΧΕΙΑ ΚΑΤΑΣΤΑΣΗΣ ΑΠΟΤΕΛΕΣΜΑΤΩΝ ΠΕΡΙΟΔΟΥ	Ο Όμιλος		Η Εταιρία	
	1/1-31/3/2005	1/1-31/3/2004	1/1-31/3/2005	1/1-31/3/2004
Κύκλος Εργασιών	7.736.159	23.879.792	7.736.159	23.879.792
Κόστος πωλήσεων	7.477.072	23.679.974	7.477.072	23.679.974
Μικτά κέρδη	259.087	199.818	259.087	199.818
Άλλα λειτουργικά έσοδα και έσοδα από επενδύσεις	83	0	83	0
Έξοδα διοίκησης	250.418	266.926	250.418	266.926
Έξοδα πωλήσεων και διανομής	87.149	92.894	87.149	92.894
Άλλα λειτουργικά έξοδα	0	0	0	0
Ζημιές πρό φόρων, χρηματοδοτικών αποτελεσμάτων και αποσβέσεων	(78.397)	(160.002)	(78.397)	(160.002)
Αποσβέσεις	435.444	411.195	435.444	411.195
Ζημιές πρό φόρων, χρηματοδοτικών αποτελεσμάτων	(513.841)	(571.197)	(513.841)	(571.197)
Χρηματοοικονομικά έξοδα	48.803	79.512	48.803	79.512
Ζημιές πρό φόρων	(562.644)	(650.709)	(562.644)	(650.709)
Μείον φόροι	0	0	0	0
Ζημιές μετά από φόρους	(562.644)	(650.709)	(562.644)	(650.709)
Κατανέμονται σε				
Μετόχους Εταιρείας	(562.644)	(650.709)	(562.644)	(650.709)
Δικαιώματα Μειοψηφίας	0	0	0	0
	(562.644)	(650.709)	(562.644)	(650.709)
Κέρδη μετά από φόρους ανά μετοχή -βασικά (σε €)	(0,04)	(0,05)	(0,04)	(0,05)

Ο ακόλουθος πίνακας παρουσιάζει την εξέλιξη του ισολογισμού της απορροφώσας MICROLAND για το Α' τρίμηνο του 2005 και 2004.

ΣΤΟΙΧΕΙΑ ΙΣΟΛΟΓΙΣΜΟΥ (ποσά σε ευρώ)

	Ο Όμιλος		Η Εταιρία	
	31/3/2005	31/12/2004	31/3/2005	31/12/2004
ΕΝΕΡΓΗΤΙΚΟ				
Μη κυκλοφορούν ενεργητικό				
Πάγιο ενεργητικό	7.291.284	7.032.413	7.155.184	6.896.313
Άυλα περιουσιακά στοιχεία	5.502.142	6.065.338	5.502.142	6.065.338
Συμμετοχές σε θυγατρικές			76.041	76.041
Επενδύσεις	842	842	842	842
Μακροπρόθεσμες απαιτήσεις	51.195	57.789	51.195	57.789
	12.845.463	13.156.382	12.785.404	13.096.323
Κυκλοφορούν Ενεργητικό				
Αποθέματα	2.430.604	2.044.478	2.430.604	2.044.478
Απαιτήσεις από πελάτες, χρεώστες και άλλοι λογαριασμοί	8.491.854	9.107.137	9.286.796	9.902.079
Μετρητά στα ταμεία και στις τράπεζες	1.551.270	1.303.672	1.550.016	1.302.418
	12.473.728	12.455.287	13.267.416	13.248.975
ΣΥΝΟΛΟ ΕΝΕΡΓΗΤΙΚΟΥ	25.319.191	25.611.669	26.052.820	26.345.298
ΠΑΘΗΤΙΚΟ				
Εκδοθέν μετοχικό κεφάλαιο	12.764.000	12.764.000	12.764.000	12.764.000
Αποθεματικά	(13.324.030)	(12.761.386)	(12.590.437)	(12.027.793)
	(560.030)	2.614	173.563	736.207
Δικαιώματα Μειοψηφίας	(36)	(36)		
Σύνολο Καθαρής Θέσης (α)	(560.066)	2.578	173.563	736.207
Βραχυπρόθεσμες υποχρεώσεις				
Προμηθευτές και άλλοι λογαριασμοί	21.537.296	20.418.372	21.537.296	20.418.372
Χορηγήσεις τραπεζών	4.341.961	5.190.719	4.341.961	5.190.719
Σύνολο υποχρεώσεων (β)	25.879.257	25.609.091	25.879.257	25.609.091
ΣΥΝΟΛΟ ΠΑΘΗΤΙΚΟΥ (α) + (β)	25.319.191	25.611.669	26.052.820	26.345.298

Οι σημειώσεις που αναφέρονται στο Παράρτημα του παρόντος Ενημερωτικού Δελτίου αποτελούν αναπόσπαστο μέρος των οικονομικών καταστάσεων.

Τον κάτωθι πίνακα παρουσιάζεται η μεταβολή της καθαρής θέσης της απορροφώσας για το Α' τρίμηνο του 2005 και 2004.

ΣΤΟΙΧΕΙΑ ΚΑΤΑΣΤΑΣΗΣ ΜΕΤΑΒΟΛΩΝ ΚΑΘΑΡΗΣ ΘΕΣΗΣ ΠΕΡΙΟΔΟΥ

	Ο ΟΜΙΛΟΣ		Η ΕΤΑΙΡΕΙΑ	
	31/3/2005	31/3/2004	31/3/2005	31/3/2004
Καθαρή θέση έναρξης περιόδου (01.01.2005 και 01.01.2004, αντίστοιχα)	(12.761.386)	(10.053.051)	(12.027.793)	(9.319.458)
Αύξηση / (μείωση) μετοχικού κεφαλαίου				
Διανεμηθέντα μερίσματα				
Καθαρό εισόδημα καταχωρημένο απ' ευθείας στην καθαρή θέση				
Ζημιές της περιόδου μετά από φόρους	(562.644)	(650.709)	(562.644)	(650.709)
Αγορές (πωλήσεις) ιδίων μετοχών				
Αποτελέσματα φορολογικών ελέγχων				
Καθαρή θέση λήξης περιόδου (31.03.2005 και 31.03.2004, αντίστοιχα)	(13.324.030)	(10.703.760)	(12.590.437)	(9.970.167)

Στον πίνακα που ακολουθεί απεικονίζεται η κατάσταση ταμειακών ροών της απορροφώσας για το Α' τρίμηνο του 2005 και 2004.

ΣΤΟΙΧΕΙΑ ΚΑΤΑΣΤΑΣΗΣ ΤΑΜΕΙΑΚΩΝ ΡΟΩΝ

	Ο Όμιλος		Η Εταιρία	
	31/3/2005	31/3/2004	31/3/2005	31/3/2004
Λειτουργικές δραστηριότητες				
Κέρδη προ φόρων	(562.644)	(650.709)	(562.644)	(650.709)
Πλέον / μείον προσαρμογές για:				
Αποσβέσεις	441.906	411.195	441.906	411.195
Προβλέψεις	33.623	(201.309)	33.623	(201.309)
Συναλλαγματικές διαφορές				
Αποτελέσματα (έσοδα, έξοδα, κέρδη και ζημιές) επενδυτικής δραστηριότητας		(5.704)		(5.704)
Χρεωστικοί τόκοι και συναφή έξοδα	48.803	79.512	48.803	79.512
Πλέον/ μείον προσαρμογές για μεταβολές λογαριασμών κεφαλαίου κίνησης ή που σχετίζονται με τις λειτουργικές δραστηριότητες:				
Μείωση / (αύξηση) αποθεμάτων	(386.126)	162.976	(386.126)	162.976
Μείωση / (αύξηση) απαιτήσεων	615.283	(2.521.753)	615.283	(2.521.753)
(Μείωση) / αύξηση υποχρεώσεων (πλην τραπεζών)	1.118.924	5.880.466	1.118.924	5.880.466
Μείον:				
Χρεωστικοί τόκοι και συναφή έξοδα καταβεβλημένα	(48.803)	(79.512)	(48.803)	(79.512)
Καταβεβλημένοι φόροι				
Σύνολο εισροών / (εκροών) από λειτουργικές δραστηριότητες (α)	1.260.966	3.075.162	1.260.966	3.075.162
Επενδυτικές δραστηριότητες				
Απόκτηση θυγατρικών, συγγενών, κοινοπραξιών και λοιπών επενδύσεων				
Αγορά ενσώματων και άυλων παγίων περιουσιακών στοιχείων	(164.610)	(978.305)	(164.610)	(978.305)
Εισπράξεις από πωλήσεις ενσώματων και άυλων παγίων				
Τόκοι εισπραχθέντες				
Μερίσματα εισπραχθέντα				
Σύνολο εισροών / (εκροών) από επενδυτικές δραστηριότητες (β)	(164.610)	(978.305)	(164.610)	(978.305)
Χρηματοδοτικές δραστηριότητες				
Εισπράξεις από αύξηση μετοχικού κεφαλαίου				
Εισπράξεις από εκδοθέντα / αναληφθέντα δάνεια				
Εξοφλήσεις δανείων				
Εξοφλήσεις υποχρεώσεων από χρηματοδοτικές μισθώσεις (χρεολύσια)				
Μερίσματα πληρωθέντα				
Σύνολο εισροών / (εκροών) από χρηματοδοτικές δραστηριότητες (γ)	0	0	0	0
Καθαρή αύξηση / (μείωση) στα ταμειακά διαθέσιμα και ισοδύναμα περιόδου (α) + (β) + (γ)	1.096.356	2.096.857	1.096.356	2.096.857
Ταμειακά διαθέσιμα και ισοδύναμα έναρξης περιόδου	(3.887.047)	(8.460.133)	(3.887.047)	(8.460.133)
Ταμειακά διαθέσιμα και ισοδύναμα λήξης περιόδου	(2.790.691)	(6.363.276)	(2.790.691)	(6.363.276)

Στον κατωτέρω πίνακα παρουσιάζεται η προσαρμογή της καθαρής θέσης της απορροφώσας μεταξύ των Ελληνικών Λογιστικών Προτύπων (Ε.Λ.Π.) και των Διεθνών Λογιστικών Προτύπων (Δ.Λ.Π.) την 31.12.2005 και 31.12.2004.

ΠΙΝΑΚΑΣ ΠΡΟΣΑΡΜΟΓΩΝ ΤΗΣ ΚΑΘΑΡΗΣ ΘΕΣΗΣ ΕΝΑΡΞΗΣ ΠΕΡΙΟΔΟΥ(1.1.2005 και 1.1.2004 αντίστοιχα) ΜΕΤΑΞΥ ΕΛΛΗΝΙΚΩΝ ΠΡΟΤΥΠΩΝ (Ε.Λ.Π)ΚΑΙ ΔΙΕΘΝΩΝ ΛΟΓΙΣΤΙΚΩΝ ΠΡΟΤΥΠΩΝ(Δ.Λ.Π)				
	Ο Όμιλος		Η Εταιρία	
	1/1/2005	1/1/2004	1/1/2005	1/1/2004
Καθαρή θέση έναρξης περιόδου (Ε.Λ.Π)	(15.582.528)	(10.476.867)	(15.582.528)	(10.476.867)
Αποσβέσεις περιουσιακών στοιχείων με βάση τα ΕΛΠ	21.530.715	17.489.966	21.530.715	17.489.966
Αποσβέσεις περιουσιακών στοιχείων με βάση της αναμενόμενης ωφέλιμης ζωής	(5.419.322)	(3.775.899)	(5.419.322)	(3.775.899)
Διαγραφή εξόδων πολυετούς απόσβεσης	(11.130.416)	(11.130.416)	(11.130.416)	(11.130.416)
Πρόβλεψη για επισφαλείς πελάτες	(1.272.313)	(1.272.313)	(1.272.313)	(1.272.313)
Μείωση εγγυήσεων	(153.929)	(153.929)	(153.929)	(153.929)
Αναλογία αποθεματικών από θυγατρικές	(733.593)	(733.593)		
Σύνολο προσαρμογών	2.821.142	423.816	3.554.735	1.157.409
Καθαρή θέση λήξης περιόδου (01.01.2005 και 01.01.2004, αντίστοιχα)	(12.761.386)	(10.053.051)	(12.027.793)	(9.319.458)

3.8. Συνοπτικά οικονομικά στοιχεία της MICROLAND COMPUTERS A.E.B.E. ¹ (Απορροφώσα)

ΣΤΟΙΧΕΙΑ ΑΠΟΤΕΛΕΣΜΑΤΩΝ (σε χιλ. €)	2001	2002	2003	2004
Σύνολο Κύκλου Εργασιών	45.429	29.362	25.964	84.705
Μικτό Κέρδος (προ αποσβέσεων) ⁽¹⁾	7.869	5.249	1.934	997
Άλλα Έσοδα Εκμετάλλευσης	69	56	2	0
Σύνολο	7.938	5.305	1.936	997
Λειτουργικό Αποτέλεσμα (προ αποσβέσεων) ⁽¹⁾	3.251	1.208	(3.884)	(394)
Έσοδα από Χρεόγραφα	3	1	2	0
Κέρδη/(Ζημίες) προ Τόκων, Αποσβέσεων και Φόρων	3.293	846	(5.539)	(604)
Κέρδη/(Ζημίες) προ Αποσβέσεων και Φόρων	2.359	(392)	(6.425)	(1.065)
Κέρδη/(Ζημίες) προ Φόρων	(1.851)	(5.558)	(11.393)	(5.106)
Κέρδη/(Ζημίες) μετά από Φόρους Χρήσης & Αμοιβές Δ.Σ. ⁽²⁾¹	(1.851)	(5.558)	(11.393)	(5.106)
Κέρδη/(Ζημίες) μετά από Φόρους Χρήσης, Αμοιβές Δ.Σ. & Φόρους φορολογικού ελέγχου προηγ. χρήσεων ^{(2), (3)}	(1.851)	(5.558)	(11.642)	(5.106)
Συνολικό Μέρισμα	-	-	-	-
Σταθμισμένος Αριθμός Μετοχών ⁽⁴⁾	12.486.182	12.701.613	12.764.000	12.764.000
Αριθμός Μετοχών Τέλους Χρήσης ⁽⁵⁾	12.764.000	12.764.000	12.764.000	12.764.000
ΣΤΟΙΧΕΙΑ ΑΝΑ ΜΕΤΟΧΗ (σε €)	2001	2002	2003	2004
Κέρδη/(Ζημίες) προ Τόκων, Αποσβέσεων και Φόρων	0,26	0,07	(0,43)	(0,05)
Κέρδη/(Ζημίες) προ Αποσβέσεων και Φόρων	0,19	(0,03)	(0,50)	(0,08)
Κέρδη/(Ζημίες) προ Φόρων	(0,15)	(0,44)	(0,89)	(0,40)
Κέρδη/(Ζημίες) μετά από Φόρους Χρήσης & Αμοιβές Δ.Σ.	(0,15)	(0,44)	(0,89)	(0,40)
Κέρδη/(Ζημίες) μετά από Φόρους Χρήσης, Αμοιβές Δ.Σ. & Φόρους φορολογικού ελέγχου προηγ. Χρήσεων	(0,15)	(0,44)	(0,91)	(0,40)
Μέρισμα/Μετοχή ⁽⁷⁾	-	-	-	-
ΑΝΑΜΟΡΦΩΜΕΝΑ ΣΤΟΙΧΕΙΑ ΑΠΟΤΕΛΕΣΜΑΤΩΝ ^{(6), (8)} (σε χιλ. €)	2001	2002	2003	2004
Κέρδη/(Ζημίες) προ Φόρων	(2.062)	(5.455)	(12.931)	(4.919)
Κέρδη/(Ζημίες) μετά από Φόρους Χρήσης & Αμοιβές Δ.Σ.	(2.062)	(5.455)	(12.931)	(4.919)
Κέρδη/(Ζημίες) μετά από Φόρους Χρήσης, Αμοιβές Δ.Σ. & Φόρους φορολογικού ελέγχου προηγ. Χρήσεων	(2.062)	(5.455)	(12.931)	(4.919)
ΑΝΑΜΟΡΦΩΜΕΝΑ ΣΤΟΙΧΕΙΑ ΑΝΑ ΜΕΤΟΧΗ (σε €)	2001	2002	2003	2004
Κέρδη/(Ζημίες) προ Φόρων	(0,17)	(0,43)	(1,01)	(0,39)
Κέρδη/(Ζημίες) μετά από Φόρους Χρήσης & Αμοιβές Δ.Σ.	(0,17)	(0,43)	(1,01)	(0,39)
Κέρδη/(Ζημίες) μετά από Φόρους Χρήσης, Αμοιβές Δ.Σ. & Φόρους φορολογικού ελέγχου προηγ. Χρήσεων	(0,17)	(0,43)	(1,01)	(0,39)

Σημειώνεται ότι στις 30.10.2002 τα Διοικητικά Συμβούλια των εταιριών «MICROLAND COMPUTERS A.E.B.E.» και «ΗΛΕΚΤΡΟΝΙΚΗ MICROLAND A.E.» αποφάσισαν ομόφωνα τη συγχώνευση με απορρόφηση με βάση τις διατάξεις του Ν. 2166/1993 της δευτέρας από την πρώτη με ισολογισμό μετασχηματισμού την 31.10.2002. Το σχέδιο σύμβασης συγχώνευσης δημοσιεύθηκε στον τύπο την 31.07.2003. Η εν λόγω συγχώνευση εγκρίθηκε με την Κ2-12643 απόφαση του Υφυπουργού Ανάπτυξης την 07.10.2003. Τα λογιστικά στοιχεία των συγχωνευθέντων εταιριών περιλαμβάνονται στις οικονομικές καταστάσεις της MICROLAND COMPUTERS A.E.B.E. της 31.12.2003. Στην κατάσταση αποτελεσμάτων περιόδου 01.01 – 31.12.2003 περιλαμβάνονται τα αποτελέσματα της απορροφώμενης εταιρίας ΗΛΕΚΤΡΟΝΙΚΗ MICROLAND A.E. της περιόδου 01.11.2002 – 07.10.2003.

Σημειώσεις:

- (1) Για τον υπολογισμό του μικτού κέρδους και του λειτουργικού αποτελέσματος έχουν αφαιρεθεί προηγουμένως οι αποσβέσεις από το Κόστος Πωληθέντων και τα Λειτουργικά Έξοδα.
- (2) Κατά την περίοδο 2001 – 2004 δεν καταβλήθηκαν αμοιβές μελών Δ.Σ.
- (3) Οι φόροι φορολογικού ελέγχου προηγούμενων χρήσεων παρουσιάζονται σύμφωνα με τις δημοσιευμένες οικονομικές καταστάσεις.
- (4) Για τον υπολογισμό του σταθμισμένου αριθμού μετοχών έχουν ληφθεί υπόψη η αύξηση της ονομαστικής αξίας των μετοχών από 100 δραχ. σε 340,75 δραχ. με κεφαλαιοποίηση αποθεματικού καθώς και η μετατροπή της ονομαστικής αξίας της μετοχής σε ευρώ.
- (5) Για τον υπολογισμό του αριθμού μετοχών τέλους χρήσης έχουν ληφθεί υπόψη ο φυσικός αριθμός μετοχών στο τέλος κάθε χρήσης.
- (6) Με βάση τον σταθμισμένο αριθμό μετοχών.
- (7) Με βάση τον αριθμό μετοχών τέλους χρήσης.
- (8) Για την αναμόρφωση των στοιχείων των αποτελεσμάτων λήφθηκαν υπόψη οι παρατηρήσεις του ανεξάρτητου Ορκωτού Ελεγκτή – Λογιστή της Εταιρίας που διενήργησε τον έκτακτο οικονομικό έλεγχο των χρήσεων 2001 – 2004.

Σύμφωνα με τις παρατηρήσεις του ορκωτού ελεγκτή – λογιστή που διενήργησε τον έκτακτο οικονομικό και λογιστικό έλεγχο, τα αναμορφωμένα αποτελέσματα των χρήσεων 2001 – 2004 διαμορφώνονται ως εξής. Σημειώνεται ότι οι εν λόγω παρατηρήσεις παρατίθενται στο Κεφ. 10 “Πληροφορίες για τη σύνταξη του Ενημερωτικού Δελτίου και τους ελεγκτές της Εταιρίας” του παρόντος Ενημερωτικού Δελτίου.

ΠΙΝΑΚΑΣ ΑΝΑΜΟΡΦΩΣΗΣ ΑΠΟΤΕΛΕΣΜΑΤΩΝ MICROLAND				
(ποσά σε χιλ. €)	2001	2002	2003	2004
Κέρδη/(Ζημιές) Ισολογισμού προ Φόρων	(1.851)	(5.558)	(11.393)	(5.106)
Μείον:				
Εγκαταστάσεις σε ακίνητα τρίτων	0	0	0	199
Συμμετοχές	0	37	83	0
Προβλέψεις αποζημίωσης προσωπικού	0	66	75	16
Πλέον:				
Εγκαταστάσεις σε ακίνητα τρίτων	0	0	(700)	0
Συμμετοχές	(173)	0	0	0
Επισφάλειες πελατών	0	0	(235)	(28)
Επισφάλειες διαφόρων χρεωστών	0	0	(736)	0
Επισφάλειες επιταγών εισπρακτέων	0	0	(26)	0
Προβλέψεις αποζημίωσης προσωπικού	(38)	0	0	0
Αναμορφωμένα αποτελέσματα προ Φόρων	(2.062)	(5.455)	(12.931)	(4.919)
Μείον: Φόροι Χρήσης	0	0	0	0
Μείον: Αμοιβές Δ.Σ.	0	0	0	0
Αναμορφωμένα αποτελέσματα μετά από Φόρους Χρήσης & Αμοιβές Δ.Σ.	(2.062)	(5.455)	(12.931)	(4.919)
Μείον: Φόροι φορολογικών ελέγχων στη χρήση που αναλογούν	0	0	0	0
Αναμορφωμένα αποτελέσματα μετά από Φόρους Χρήσης, Αμοιβές Δ.Σ. & Φόρους Φορολ. Ελέγχων	(2.062)	(5.455)	(12.931)	(4.919)

ΣΤΟΙΧΕΙΑ ΙΣΟΛΟΓΙΣΜΟΥ (ποσά σε χιλ. €)	2001	2002	2003	2004
Αναπόσβεστα Εξοδα Εγκαταστάσεως	11.703	11.958	7.957	4.745
Ασώματες Ακίνητοποιήσεις	0	0	0	0
Μείον: Αποσβέσεις	0	0	0	0
Αναπόσβεστες Ασώματες Ακίνητοποιήσεις	0	0	0	0
Ενσώματες Ακίνητοποιήσεις	9.758	9.893	8.928	8.812
Μείον: Αποσβέσεις	(4.099)	(5.000)	(4.983)	(5.576)
Αναπόσβεστες Ενσώματες Ακίνητοποιήσεις	5.659	4.892	3.944	3.236
Συμμετοχές σε Συνδεδεμένες Επιχειρήσεις	296	369	76	76
Γραμμάτια Εισπρακτέα Μακροπρόθεσμης Λήξης	0	0	0	0
Λοιπές Μακροπρόθεσμες Απαιτήσεις	268	326	259	212
Σύνολο Παγίου Ενεργητικού	6.223	5.588	4.280	3.524
Κυκλοφορούν Ενεργητικό	27.907	26.860	16.649	14.562
Μεταβατικοί Λογαριασμοί Ενεργητικού	1	0	0	49
ΣΥΝΟΛΟ ΕΝΕΡΓΗΤΙΚΟΥ	45.833	44.406	28.886	22.880
Χρεωστικοί Λογαριασμοί Εγγυήσεων και Εμπραγμάτων Ασφαλειών	91	89	0	0
Λοιποί Λογαριασμοί Τάξεως	0	0	0	0
Ίδια Κεφάλαια	19.052	13.495	2.287	(2.819)
Προβλέψεις	0	0	0	0
Σύνολο Μακροπρόθεσμων Υποχρεώσεων	0	0	0	0
Σύνολο Βραχυπρόθεσμων Υποχρεώσεων	26.781	30.912	26.598	25.698
Σύνολο Υποχρεώσεων	26.781	30.912	26.598	25.698
Μεταβατικοί Λογαριασμοί Παθητικού	0	0	0	0
ΣΥΝΟΛΟ ΠΑΘΗΤΙΚΟΥ	45.833	44.406	28.886	22.880
Πιστωτικοί Λογαριασμοί Εγγυήσεων και Εμπραγμάτων Ασφαλειών	91	89	0	0
Λοιποί Λογαριασμοί Τάξεως	0	0	0	0
Λογιστική Αξία Μετοχής ⁽¹⁾ (σε €)	1,49	1,06	0,18	(0,22)

¹ Με βάση τον αριθμό των μετοχών στο τέλος της κάθε χρήσης

Σύμφωνα με τις παρατηρήσεις του ορκωτού ελεγκτή – λογιστή που πραγματοποίησε τον έκτακτο οικονομικό και λογιστικό έλεγχο της απορροφώσας MICROLAND, τα ίδια κεφάλαια της MICROLAND και η λογιστική αξία της μετοχής διαμορφώνονται ως ακολούθως. Σημειώνεται ότι οι εν λόγω παρατηρήσεις παρατίθενται στο Κεφ. 10 “Πληροφορίες για τη σύνταξη του Ενημερωτικού Δελτίου και τους ελεγκτές της Εταιρίας” του παρόντος Ενημερωτικού Δελτίου.

ΠΙΝΑΚΑΣ ΑΝΑΜΟΡΦΩΣΗΣ ΙΔΙΩΝ ΚΕΦΑΛΑΙΩΝ MICROLAND				
(ποσά σε χιλ. €)	2001	2002	2003	2004
Σύνολο Ιδίων Κεφαλαίων	19.052	13.495	2.287	(2.819)
Μείον:				
Εγκαταστάσεις σε ακίνητα τρίτων	0	0	(700)	(501)
Συμμετοχές	(173)	(136)	(53)	(53)
Επισφάλειες πελατών	0	0	(235)	(263)
Επισφάλειες διαφόρων χρεωστών	0	0	(736)	(736)
Επισφάλειες επιταγών εισπρακτέων	0	0	(26)	(26)
Προβλέψεις αποζημίωσης προσωπικού	(182)	(116)	(41)	(25)
Πλέον:				
Φόροι τακτικού φορολογικού ελέγχου 1999-2001	248	248	0	0
Αναμορφωμένα ίδια κεφάλαια	18.945	13.491	496	(4.423)
Αναμορφωμένη λογιστική αξία μετοχής (€)	1,48	1,06	0,04	(0,35)

Οι βασικοί χρηματοοικονομικοί δείκτες της MICROLAND παρουσιάζονται στον παρακάτω πίνακα:

ΧΡΗΜΑΤΟΟΙΚΟΝΟΜΙΚΟΙ ΔΕΙΚΤΕΣ ΧΡΗΣΕΩΝ				
ΧΡΗΣΗ	2001	2002	2003	2004
ΕΞΕΛΙΞΗ (%)				
Κύκλου Εργασιών	6,4%	(35,4%)	(11,6%)	226,2%
Κερδών/Ζημιών προ Τόκων, Αποσβέσεων και Φόρων	(48,2%)	(74,3%)	(754,6%)	(89,1%)
Κερδών/Ζημιών προ Φόρων	(169,1%)	200,4%	105,0%	(55,2%)
Κερδών/Ζημιών μετά από Φόρους Χρήσης και Αμοιβές Δ.Σ.	(202,1%)	200,4%	105,0%	(55,2%)
Κερδών/Ζημιών μετά από Φόρους Χρήσης, Αμοιβές Δ.Σ. & Φόρους Φορολ. Ελέγχου προηγ. Χρησεων	(202,1%)	200,4%	109,4%	(56,1%)
Ενσώματων Ακινήτοποιήσεων (σε αξία κτήσης)	(19,7%)	(13,5%)	(19,4%)	(18,0%)
Συνολικών Απασχολούμενων Κεφαλαίων	(6,5%)	(3,1%)	(35,0%)	(20,8%)
ΔΕΙΚΤΕΣ ΑΠΟΔΟΤΙΚΟΤΗΤΑΣ (% - προ φόρων)				
Ιδίων Κεφαλαίων (μ.ο. αρχής & τέλους χρήσης)	(9,2%)	(34,2%)	(144,4%)	1921,6%
Συνολικών Απασχολούμενων Κεφαλαίων (μ.ο. αρχής & τέλους χρήσης)	(9,2%)	(34,2%)	(144,4%)	1921,6%
ΔΕΙΚΤΕΣ ΚΥΚΛΟΦΟΡΙΑΚΗΣ ΤΑΧΥΤΗΤΑΣ (ημέρες)				
Αποθεμάτων	123	155	132	36
Προμηθευτών	108	224	205	71
Απαιτήσεων από πελάτες	66	82	24	9
ΔΕΙΚΤΕΣ ΔΑΝΕΙΑΚΗΣ ΕΠΙΒΑΡΥΝΣΗΣ (:1)				
Ξένα/Ίδια Κεφάλαια	1,4	2,3	11,6	μ/ε
Τραπεζικές Υποχρεώσεις/Ίδια Κεφάλαια	0,8	1,1	4,4	μ/ε
ΔΕΙΚΤΕΣ ΡΕΥΣΤΟΤΗΤΑΣ (:1)				
Γενική Ρευστότητα	1,0	0,9	0,6	0,6
Άμεση Ρευστότητα	0,8	0,7	0,6	0,5
ΔΕΙΚΤΕΣ ΧΡΗΜΑΤ/ΚΗΣ ΕΠΙΒΑΡΥΝΣΗΣ (%)				
Χρηματ/κά Εξοδα/Μικτό Κέρδος	11,9%	23,6%	47,6%	46,2%
Χρηματ/κά Εξοδα/Κέρδη/(Ζημιές) προ Χρ. Τόκων & Φόρων	(102,2%)	(28,7%)	(8,8%)	(9,9%)

μ/ε: μη εφαρμόσιμο (οι δείκτες δεν παρατίθενται καθώς τα ίδια κεφάλαια έχουν καταστεί αρνητικά)

Ο υπολογισμός των χρηματοοικονομικών δεικτών έγινε με βάση τις δημοσιευμένες οικονομικές καταστάσεις.

Με βάση τις παρατηρήσεις του ορκωτού ελεγκτή – λογιστή που διενήργησε τον έκτακτο οικονομικό και λογιστικό έλεγχο της απορροφώσας MICROLAND, στον κάτωθι πίνακα παρατίθενται οι βασικοί αναμορφωμένοι χρηματοοικονομικοί δείκτες της MICROLAND για τις χρήσεις 2001 – 2004:

ΒΑΣΙΚΟΙ ΑΝΑΜΟΡΦΩΜΕΝΟΙ ΧΡΗΜΑΤΟΟΙΚΟΝΟΜΙΚΟΙ ΔΕΙΚΤΕΣ				
	2001	2002	2003	2004
ΕΞΕΛΙΞΗΣ (%)				
Κερδών/Ζημιών προ Φόρων	μ/δ	164,6%	137,0%	(62,0%)
Κερδών/Ζημιών μετά από Φόρους Χρήσης & Αμοιβές Δ.Σ.	μ/δ	164,6%	137,0%	(62,0%)
Κερδών/Ζημιών μετά από Φόρους Χρήσης, Αμοιβές Δ.Σ. & Φόρους Φορολογικού Ελέγχου	μ/δ	164,6%	137,0%	(62,0%)
ΠΕΡΙΘΩΡΙΩΝ ΚΕΡΔΟΥΣ (%)				
Πριν από φόρους	(12,0%)	(44,0%)	(18,9%)	0,0%
Κερδών/Ζημιών μετά από Φόρους Χρήσης & Αμοιβές Δ.Σ.	(4,5%)	(18,6%)	(49,8%)	(5,8%)
Κερδών/Ζημιών μετά από Φόρους Χρήσης, Αμοιβές Δ.Σ. & Φόρους Φορολογικού Ελέγχου	(4,5%)	(18,6%)	(49,8%)	(5,8%)
ΔΕΙΚΤΕΣ ΑΠΟΔΟΤΙΚΟΤΗΤΑΣ (%)				
Ιδίων Κεφαλαίων (προ φόρων)	μ/δ	(33,6%)	(184,9%)	250,5%
Συνολικών Απασχολούμενων Κεφαλαίων (προ φόρων)	μ/δ	(12,1%)	(35,3%)	(19,0%)
ΔΕΙΚΤΕΣ ΔΑΝΕΙΑΚΗΣ ΕΠΙΒΑΡΥΝΣΗΣ (:1)				
Ξένα / Ίδια Κεφάλαια	1,4	2,3	53,6	(5,8)
Τραπεζικές Υποχρεώσεις / Ίδια Κεφάλαια	0,8	1,1	20,5	(1,2)

μ/δ: μη διαθέσιμο (οι δείκτες δεν παρατίθενται καθώς δεν έχουν αναμορφωθεί τα αποτελέσματα και ίδια κεφάλαια για τη χρήση 2000)

3.9. Συνοπτικά Ενοποιημένα Οικονομικά Στοιχεία της MICROLAND COMPUTERS Α.Ε.Β.Ε.

Η Εταιρία συνένταξε για τις χρήσεις 2001, 2002, 2003 και 2004 ενοποιημένες λογιστικές καταστάσεις. Οι εταιρίες οι οποίες συμπεριλήφθηκαν στις ενοποιημένες λογιστικές καταστάσεις καθώς επίσης και τα ποσοστά συμμετοχής της Εταιρίας στο μετοχικό τους κεφάλαιο παρουσιάζονται στον παρακάτω πίνακα:

Επωνυμία Επιχείρησης	Χρήσεις	Ποσοστό	Μέθοδος ενοποίησης
MICROLAND CYPRUS LTD.	2001, 2002, 2003 & 2004	100%	Ολική ενσωμάτωση
MICROLAND COMPUTERS ROMANIA SRL.	2001, 2002, 2003 & 2004	100%	Ολική ενσωμάτωση
ΗΛΕΚΤΡΟΝΙΚΗ MICROLAND Α.Ε.	2002	100%	Ολική ενσωμάτωση

ΣΤΟΙΧΕΙΑ ΕΝΟΠΟΙΗΜΕΝΩΝ ΑΠΟΤΕΛΕΣΜΑΤΩΝ (σε χιλ. €)	2001	2002	2003	2004
Σύνολο Κύκλου Εργασιών	45.788	29.424	25.964	84.705
Μικτό Κέρδος (προ αποσβέσεων) ⁽¹⁾	7.834	5.229	1.933	997
Άλλα Έσοδα Εκμετάλλευσης	69	56	2	0
Σύνολο	7.902	5.286	1.936	997
Λειτουργικό Αποτέλεσμα (προ αποσβέσεων) ⁽¹⁾	3.004	1.144	(3.883)	(394)
Έσοδα Χρεογράφων	3	1	2	0
Κέρδη/(Ζημίες) προ Τόκων, Αποσβέσεων και Φόρων	3.065	782	(5.538)	(604)
Κέρδη/(Ζημίες) προ Αποσβέσεων και Φόρων	2.117	(455)	(6.424)	(1.065)
Κέρδη/(Ζημίες) προ Φόρων	(2.137)	(5.633)	(11.395)	(5.136)
Κέρδη/(Ζημίες) μετά από Φόρους Χρήσης & Αμοιβές Δ.Σ. ⁽²⁾	(2.137)	(5.633)	(11.395)	(5.136)
Κέρδη/(Ζημίες) μετά από Φόρους Χρήσης, Αμοιβές Δ.Σ. & Φόρους φορολογικού ελέγχου προηγ. χρήσεων ^{(2), (3)}	(2.137)	(5.633)	(11.643)	(5.136)
Σταθμισμένος Αριθμός Μετοχών ⁽⁴⁾	12.486.182	12.701.613	12.764.000	12.764.000
Αριθμός Μετοχών Τέλους Χρήσης ⁽⁵⁾	12.764.000	12.764.000	12.764.000	12.764.000
ΣΤΟΙΧΕΙΑ ΑΝΑ ΜΕΤΟΧΗ (σε €)	2001	2002	2003	2004
Κέρδη/(Ζημίες) προ Τόκων, Αποσβέσεων και Φόρων	0,25	0,06	(0,43)	(0,05)
Κέρδη/(Ζημίες) προ Αποσβέσεων και Φόρων	0,17	(0,04)	(0,50)	(0,08)
Κέρδη/(Ζημίες) προ Φόρων	(0,17)	(0,44)	(0,89)	(0,40)
Κέρδη/(Ζημίες) μετά από Φόρους Χρήσης & Αμοιβές Δ.Σ.	(0,17)	(0,44)	(0,89)	(0,40)
Κέρδη/(Ζημίες) μετά από Φόρους Χρήσης, Αμοιβές Δ.Σ. & Φόρους φορολογικού ελέγχου προηγ. Χρήσεων	(0,17)	(0,44)	(0,91)	(0,40)
ΑΝΑΜΟΡΦΩΜΕΝΑ ΣΤΟΙΧΕΙΑ ΑΠΟΤΕΛΕΣΜΑΤΩΝ ^{(6), (7)} (σε χιλ. €)	2001	2002	2003	2004
Κέρδη/(Ζημίες) προ Φόρων	(2.181)	(5.550)	(12.060)	(4.949)
Κέρδη/(Ζημίες) μετά από Φόρους Χρήσης & Αμοιβές Δ.Σ.	(2.181)	(5.550)	(12.060)	(4.949)
Κέρδη/(Ζημίες) μετά από Φόρους Χρήσης, Αμοιβές Δ.Σ. & Φόρους φορολογικού ελέγχου προηγ. Χρήσεων	(2.181)	(5.550)	(12.060)	(4.949)
ΑΝΑΜΟΡΦΩΜΕΝΑ ΣΤΟΙΧΕΙΑ ΑΝΑ ΜΕΤΟΧΗ (σε €)	2001	2002	2003	2003
Κέρδη/(Ζημίες) προ Φόρων	(0,17)	(0,44)	(0,97)	(0,40)
Κέρδη/(Ζημίες) μετά από Φόρους Χρήσης & Αμοιβές Δ.Σ.	(0,17)	(0,44)	(0,97)	(0,40)
Κέρδη/(Ζημίες) μετά από Φόρους Χρήσης, Αμοιβές Δ.Σ. & Φόρους φορολογικού ελέγχου προηγ. Χρήσεων	(0,17)	(0,44)	(0,97)	(0,40)

Σημειώνεται ότι στις 30.10.2002 τα Διοικητικά Συμβούλια των εταιριών «MICROLAND COMPUTERS Α.Ε.Β.Ε.» και «ΗΛΕΚΤΡΟΝΙΚΗ MICROLAND Α.Ε.» αποφάσισαν ομόφωνα τη συγχώνευση με απορρόφηση με βάση τις διατάξεις του Ν. 2166/1993 της δεύτερης από την πρώτη με ισολογισμό μετασχηματισμού την 31.10.2002. Το σχέδιο σύμβασης συγχώνευσης δημοσιεύθηκε στον τύπο την 31.07.2003. Η εν λόγω συγχώνευση εγκρίθηκε με την Κ2-12643 απόφαση του Υφυπουργού Ανάπτυξης την 07.10.2003. Τα λογιστικά στοιχεία των συγχωνευθέντων εταιριών περιλαμβάνονται στις οικονομικές καταστάσεις της MICROLAND COMPUTERS Α.Ε.Β.Ε. της 31.12.2003. Στην κατάσταση αποτελεσμάτων

περιόδου 01.01 – 31.12.2003 περιλαμβάνονται τα αποτελέσματα της απορροφώμενης εταιρίας ΗΛΕΚΤΡΟΝΙΚΗ MICROLAND Α.Ε. της περιόδου 01.11.2002 – 07.10.2003.

Σημειώσεις:

- (1) Για τον υπολογισμό του μικτού κέρδους και του λειτουργικού αποτελέσματος έχουν αφαιρεθεί προηγούμενως οι αποσβέσεις από το Κόστος Πωληθέντων και τα Λειτουργικά Έξοδα.
- (2) Κατά την περίοδο 2001 – 2004 δεν καταβλήθηκαν αμοιβές μελών Δ.Σ.
- (3) Οι φόροι φορολογικού ελέγχου προηγούμενων χρήσεων παρουσιάζονται σύμφωνα με τις δημοσιευμένες οικονομικές καταστάσεις.
- (4) Για τον υπολογισμό του σταθμισμένου αριθμού μετοχών έχουν ληφθεί υπόψη η αύξηση της ονομαστικής αξίας των μετοχών από 100 δραχ. σε 340,75 δραχ. με κεφαλαιοποίηση αποθεματικού καθώς και η μετατροπή της ονομαστικής αξίας της μετοχής σε ευρώ.
- (5) Για τον υπολογισμό του αριθμού μετοχών τέλους χρήσης έχουν ληφθεί υπόψη ο φυσικός αριθμός μετοχών στο τέλος κάθε χρήσης.
- (6) Με βάση τον σταθμισμένο αριθμό μετοχών.
- (7) Για την αναμόρφωση των στοιχείων των αποτελεσμάτων λήφθηκαν υπόψη οι παρατηρήσεις του ανεξάρτητου Ορκωτού Ελεγκτή – Λογιστή της Εταιρίας που διενήργησε τον έκτακτο οικονομικό έλεγχο των χρήσεων 2001 – 2004.

Σύμφωνα με τις παρατηρήσεις του ορκωτού ελεγκτή – λογιστή που διενήργησε τον έκτακτο οικονομικό και λογιστικό έλεγχο, τα αναμορφωμένα αποτελέσματα της MICROLAND σε ενοποιημένη βάση των χρήσεων 2001 – 2004 διαμορφώνονται ως εξής. Σημειώνεται ότι οι εν λόγω παρατηρήσεις παρατίθενται στο Κεφ. 10 "Πληροφορίες για τη σύνταξη του Ενημερωτικού Δελτίου και τους ελεγκτές της Εταιρίας" του παρόντος Ενημερωτικού Δελτίου.

ΠΙΝΑΚΑΣ ΑΝΑΜΟΡΦΩΣΗΣ ΕΝΟΠΟΙΗΜΕΝΩΝ ΑΠΟΤΕΛΕΣΜΑΤΩΝ MICROLAND				
(ποσά σε χιλ. €)	2001	2002	2003	2004
Κέρδη/(Ζημίες) Ισολογισμού προ Φόρων	(2.137)	(5.633)	(11.395)	(8.286)
Μείον:				
Εγκαταστάσεις σε ακίνητα τρίτων	0	0	0	199
Προβλέψεις αποζημίωσης προσωπικού	0	83	90	16
Πλέον:				
Εγκαταστάσεις σε ακίνητα τρίτων	0	0	(700)	0
Επισφάλειες πελατών, επισφαλών πελατών και διαφόρων χρεωστών	0	0	(55)	(28)
Προβλέψεις αποζημίωσης προσωπικού	(44)	0	0	0
Αναμορφωμένα αποτελέσματα προ Φόρων	(2.181)	(5.550)	(12.060)	(4.949)
Μείον: Φόροι Χρήσης	0	0	0	0
Μείον: Αμοιβές Δ.Σ.	0	0	0	0
Αναμορφωμένα αποτελέσματα μετά από Φόρους Χρήσης & Αμοιβές Δ.Σ.	(2.181)	(5.550)	(12.060)	(4.949)
Μείον: Φόροι φορολογικών ελέγχων στη χρήση που αναλογούν	0	0	0	0
Αναμορφωμένα αποτελέσματα μετά από Φόρους Χρήσης, Αμοιβές Δ.Σ. & Φόρους Φορολ. Ελέγχων	(2.181)	(5.550)	(12.060)	(4.949)

ΣΤΟΙΧΕΙΑ ΕΝΟΠΟΙΗΜΕΝΟΥ ΙΣΟΛΟΓΙΣΜΟΥ (ποσά σε χιλ. €)	2001	2002	2003	2004
Αναπόσβεστα Εξόδα Εγκαταστάσεως	11.781	12.011	8.008	4.796
Ασώματες Ακίνητοποιήσεις	245	307	307	307
Μείον: Αποσβέσεις	(4)	(4)	(4)	(35)
Αναπόσβεστες Ασώματες Ακίνητοποιήσεις	240	302	302	272
Ενσώματες Ακίνητοποιήσεις	9.977	10.046	9.080	8.964
Μείον: Αποσβέσεις	(4.147)	(5.046)	(5.030)	(5.622)
Αναπόσβεστες Ενσώματες Ακίνητοποιήσεις	5.830	5.001	4.050	3.341
Συμμετοχές σε Συνδεδεμένες Επιχειρήσεις	220	0	0	0
Λοιπές Μακροπρόθεσμες Απαιτήσεις	268	326	259	212
Σύνολο Παγίου Ενεργητικού	6.558	5.630	4.612	3.825
Κυκλοφορούν Ενεργητικό	27.767	26.430	15.958	13.715
Μεταβατικοί Λογαριασμοί Ενεργητικού	65	0	0	49
ΣΥΝΟΛΟ ΕΝΕΡΓΗΤΙΚΟΥ	46.171	44.070	28.577	22.385
Χρεωστικοί Λογαριασμοί Εγγυήσεων και Εμπραγμάτων Ασφαλειών	91	89	0	0
Λοιποί Λογαριασμοί Τάξεως	0	0	0	0
Ίδια Κεφάλαια	18.841	13.283	2.136	(3.000)
Προβλέψεις	0	0	0	0
Σύνολο Μακροπρόθεσμων Υποχρεώσεων	3	0	0	0
Σύνολο Βραχυπρόθεσμων Υποχρεώσεων	27.316	30.786	26.441	25.384
Σύνολο Υποχρεώσεων	27.319	30.786	26.441	25.384
Μεταβατικοί Λογαριασμοί Παθητικού	11	0	0	0
ΣΥΝΟΛΟ ΠΑΘΗΤΙΚΟΥ	46.171	44.070	28.577	22.385
Πιστωτικοί Λογαριασμοί Εγγυήσεων και Εμπραγμάτων Ασφαλειών	91	89	0	0
Λοιποί Λογαριασμοί Τάξεως	0	0	0	0
Λογιστική Αξία Μετοχής ⁽¹⁾ (σε €)	1,48	1,04	0,17	(0,24)

¹ Με βάση τον αριθμό των μετοχών στο τέλος της κάθε χρήσης

Σύμφωνα με τις παρατηρήσεις του ορκωτού ελεγκτή – λογιστή που πραγματοποίησε τον έκτακτο οικονομικό και λογιστικό έλεγχο της απορροφώσας MICROLAND, τα ίδια κεφάλαια της MICROLAND και η λογιστική αξία της μετοχής σε ενοποιημένη βάση διαμορφώνονται ως ακολούθως. Σημειώνεται ότι οι εν λόγω παρατηρήσεις παρατίθενται στο Κεφ. 10 "Πληροφορίες για τη σύνταξη του Ενημερωτικού Δελτίου και τους ελεγκτές της Εταιρίας" του παρόντος Ενημερωτικού Δελτίου.

ΠΙΝΑΚΑΣ ΑΝΑΜΟΡΦΩΣΗΣ ΕΝΟΠΟΙΗΜΕΝΩΝ ΙΔΙΩΝ ΚΕΦΑΛΑΙΩΝ MICROLAND				
(ποσά σε χιλ. €)	2001	2002	2003	2004
Σύνολο Ιδίων Κεφαλαίων	18.841	13.283	2.136	(3.000)
Μείον:				
Εγκαταστάσεις σε ακίνητα τρίτων	0	0	(700)	(501)
Επισφάλειες πελατών-επισφαλών απαιτ.	0	0	(55)	(83)
Προβλέψεις αποζημίωσης προσωπικού	(214)	(131)	(41)	(25)
Πλέον:				
Φόροι φορολογικών ελέγχων στη χρήση που αναλογούν	248	248	0	0
Αναμορφωμένα ίδια κεφάλαια	18.875	13.400	1.340	(3.609)
Αναμορφωμένη λογιστική αξία μετοχής (€)	1,48	1,05	0,11	(0,28)

Οι βασικοί χρηματοοικονομικοί δείκτες της MICROLAND σε ενοποιημένη βάση παρουσιάζονται στον παρακάτω πίνακα:

ΧΡΗΜΑΤΟΟΙΚΟΝΟΜΙΚΟΙ ΔΕΙΚΤΕΣ ΧΡΗΣΕΩΝ ΧΡΗΣΗ	2001	2002	2003	2004
ΕΞΕΛΙΞΗ (%)				
Κύκλου Εργασιών	4,2%	(35,7%)	(11,8%)	226,2%
Κερδών/Ζημιών προ Τόκων, Αποσβέσεων και Φόρων	(52,1%)	(74,5%)	(808,2%)	(15,6%)
Κερδών/Ζημιών προ Φόρων	(179,2%)	163,5%	102,3%	(27,3%)
Κερδών/Ζημιών μετά από Φόρους Χρήσης και Αμοιβές Δ.Σ.	(216,9%)	163,5%	102,3%	(27,3%)
Κερδών/Ζημιών μετά από Φόρους Χρήσης, Αμοιβές Δ.Σ. & Φόρους Φορολ. Ελέγχου προηγ. Χρησεων	(216,9%)	163,5%	106,7%	(28,8%)
Ενσώματων Ακινήτοποιήσεων (σε αξία κτήσης)	1,2%	0,7%	(9,6%)	(1,3%)
Συνολικών Απασχολουμένων Κεφαλαίων	(7,4%)	(4,6%)	(35,2%)	(21,7%)
ΔΕΙΚΤΕΣ ΑΠΟΔΟΤΙΚΟΤΗΤΑΣ (% - προ φόρων)				
Ιδίων Κεφαλαίων (μ.ο. αρχής & τέλους χρήσης)	(10,7%)	(35,1%)	(147,8%)	1919,3%
Συνολικών Απασχολουμένων Κεφαλαίων (μ.ο. αρχής & τέλους χρήσης)	(10,7%)	(35,1%)	(147,8%)	1920,6%
ΔΕΙΚΤΕΣ ΚΥΚΛΟΦΟΡΙΑΚΗΣ ΤΑΧΥΤΗΤΑΣ (ημέρες)				
Αποθεμάτων	68	85	27	10
Προμηθευτών	106	221	185	70
Απαιτήσεων από πελάτες	122	176	134	36
ΔΕΙΚΤΕΣ ΔΑΝΕΙΑΚΗΣ ΕΠΙΒΑΡΥΝΣΗΣ (:1)				
Ξένα/Ίδια Κεφάλαια	1,4	2,3	12,4	μ/ε
Τραπεζικές Υποχρεώσεις/Ίδια Κεφάλαια	0,8	1,2	4,8	μ/ε
ΔΕΙΚΤΕΣ ΡΕΥΣΤΟΤΗΤΑΣ (:1)				
Γενική Ρευστότητα	1,0	0,9	0,6	0,5
Άμεση Ρευστότητα	0,6	0,5	0,4	0,4
ΔΕΙΚΤΕΣ ΧΡΗΜΑΤ/ΚΗΣ ΕΠΙΒΑΡΥΝΣΗΣ (%)				
Χρηματ/κά Εξοδα/Μικτό Κέρδος	12,2%	23,7%	47,6%	(46,2%)
Χρηματ/κά Εξοδα/Κέρδη/Ζημιές προ Χρ. Τόκων & Φόρων	(80,6%)	(28,2%)	(8,8%)	5,3%

μ/ε: μη εφαρμόσιμο (οι δείκτες δεν παρατίθενται καθώς τα ίδια κεφάλαια έχουν καταστεί αρνητικά)

Ο υπολογισμός των χρηματοοικονομικών δεικτών έγινε με βάση τις δημοσιευμένες οικονομικές καταστάσεις.

Με βάση τις παρατηρήσεις του ορκωτού ελεγκτή – λογιστή που διενήργησε τον έκτακτο οικονομικό και λογιστικό έλεγχο της απορροφώσας MICROLAND, στον κάτωθι πίνακα παρατίθενται οι βασικοί αναμορφωμένοι χρηματοοικονομικοί δείκτες της MICROLAND σε ενοποιημένη βάση για τις χρήσεις 2001 – 2004:

ΒΑΣΙΚΟΙ ΑΝΑΜΟΡΦΩΜΕΝΟΙ ΧΡΗΜΑΤΟΟΙΚΟΝΟΜΙΚΟΙ ΔΕΙΚΤΕΣ				
	2001	2002	2003	2004
ΕΞΕΛΙΞΗΣ (%)				
Κερδών προ Φόρων	μ/δ	154,4%	117,3%	(59,0%)
Κερδών μετά από Φόρους Χρήσης & Αμοιβές Δ.Σ.	μ/δ	154,4%	117,3%	(59,0%)
Κερδών μετά από Φόρους Χρήσης, Αμοιβές Δ.Σ. & Φόρους Φορολογικού Ελέγχου	μ/δ	154,4%	117,3%	(59,0%)
ΠΕΡΙΘΩΡΙΩΝ ΚΕΡΔΟΥΣ (%)				
Πριν από φόρους	(4,8%)	(18,9%)	(46,4%)	(5,8%)
Κερδών μετά από Φόρους Χρήσης & Αμοιβές Δ.Σ.	(4,8%)	(18,9%)	(46,4%)	(5,8%)
Κερδών μετά από Φόρους Χρήσης, Αμοιβές Δ.Σ. & Φόρους Φορολογικού Ελέγχου	(4,8%)	(18,9%)	(46,4%)	(5,8%)
ΔΕΙΚΤΕΣ ΑΠΟΔΟΤΙΚΟΤΗΤΑΣ (%)				
Ιδίων Κεφαλαίων (προ φόρων)	μ/δ	(34,4%)	(163,6%)	436,4%
Συνολικών Απασχολούμενων Κεφαλαίων (προ φόρων)	μ/δ	(34,5%)	(156,4%)	1147,2%
ΔΕΙΚΤΕΣ ΔΑΝΕΙΑΚΗΣ ΕΠΙΒΑΡΥΝΣΗΣ (:1)				
Ξένα / Ίδια Κεφάλαια	1,4	2,3	19,7	(7,0)
Τραπεζικές Υποχρεώσεις / Ίδια Κεφάλαια	0,8	1,1	7,6	(1,4)

8. ΣΥΝΟΠΤΙΚΑ ΟΙΚΟΝΟΜΙΚΑ ΜΕΓΕΘΗ ΤΗΣ ALTCOM Α.Ε.Τ. (Απορροφώμενη) ΠΡΙΝ ΤΗ ΣΥΓΧΩΝΕΥΣΗ

3.10. Συνοπτικά οικονομικά στοιχεία της ALTCOM Α.Ε.Τ. (Απορροφώμενη)

ΣΤΟΙΧΕΙΑ ΑΠΟΤΕΛΕΣΜΑΤΩΝ (σε χιλ. €)	2001	2002	2003
Σύνολο Κύκλου Εργασιών	26.591	49.706	90.116
Μικτό Κέρδος (προ αποσβέσεων) ⁽¹⁾	1.929	2.690	4.418
Άλλα Έσοδα Εκμετάλλευσης	383	1.401	372
Σύνολο	2.312	4.092	4.790
Λειτουργικό Αποτέλεσμα (προ αποσβέσεων) ⁽¹⁾	471	1.224	1.575
Κέρδη/(Ζημίες) προ Τόκων, Αποσβέσεων και Φόρων	400	1.206	1.504
Κέρδη/(Ζημίες) προ Αποσβέσεων και Φόρων	401	1.245	1.484
Κέρδη/(Ζημίες) προ Φόρων	240	648	897
Κέρδη/(Ζημίες) μετά από Φόρους Χρήσης & Αμοιβές Δ.Σ. ⁽²⁾¹	151	421	579
Κέρδη/(Ζημίες) μετά από Φόρους Χρήσης, Αμοιβές Δ.Σ. & Φόρους φορολογικού ελέγχου προηγ. χρήσεων ^{(2), (3)}	(192)	421	447
Συνολικό Μέρισμα	-	580	-
Σταθμισμένος Αριθμός Μετοχών ⁽⁴⁾	107.945	199.680	200.000
Αριθμός Μετοχών Τέλους Χρήσης ⁽⁵⁾	200.000	200.000	200.000
ΣΤΟΙΧΕΙΑ ΑΝΑ ΜΕΤΟΧΗ (σε €)	2001	2002	2003
Κέρδη/(Ζημίες) προ Τόκων, Αποσβέσεων και Φόρων	3,71	6,04	7,52
Κέρδη/(Ζημίες) προ Αποσβέσεων και Φόρων	3,71	6,23	7,42
Κέρδη/(Ζημίες) προ Φόρων	2,22	3,24	4,49
Κέρδη/(Ζημίες) μετά από Φόρους Χρήσης & Αμοιβές Δ.Σ.	1,40	2,11	2,90
Κέρδη/(Ζημίες) μετά από Φόρους Χρήσης, Αμοιβές Δ.Σ. & Φόρους φορολογικού ελέγχου προηγ. Χρήσεων	(1,78)	2,11	2,24
Μέρισμα/Μετοχή ⁽⁷⁾	0,00	2,90	0,00
ΑΝΑΜΟΡΦΩΜΕΝΑ ΣΤΟΙΧΕΙΑ ΑΠΟΤΕΛΕΣΜΑΤΩΝ ^{(6), (8)} (σε χιλ. €)	2001	2002	2003
Κέρδη/(Ζημίες) προ Φόρων	51	408	862
Κέρδη/(Ζημίες) μετά από Φόρους Χρήσης & Αμοιβές Δ.Σ.	(38)	181	544
Κέρδη/(Ζημίες) μετά από Φόρους Χρήσης, Αμοιβές Δ.Σ. & Φόρους φορολογικού ελέγχου προηγ. Χρήσεων	(180)	41	403
ΑΝΑΜΟΡΦΩΜΕΝΑ ΣΤΟΙΧΕΙΑ ΑΝΑ ΜΕΤΟΧΗ (σε €)	2001	2002	2003
Κέρδη/(Ζημίες) προ Φόρων	0,47	2,04	4,31
Κέρδη/(Ζημίες) μετά από Φόρους Χρήσης & Αμοιβές Δ.Σ.	(0,35)	0,90	2,72
Κέρδη/(Ζημίες) μετά από Φόρους Χρήσης, Αμοιβές Δ.Σ. & Φόρους φορολογικού ελέγχου προηγ. Χρήσεων	(1,67)	0,20	2,02

Σημειώσεις:

(1) Για τον υπολογισμό του μικτού κέρδους και του λειτουργικού αποτελέσματος έχουν αφαιρεθεί προηγουμένως οι αποσβέσεις από το Κόστος Πωληθέντων και τα Λειτουργικά Έξοδα.

(2) Κατά την περίοδο 2001 – 2003 δεν καταβλήθηκαν αμοιβές μελών Δ.Σ.

(3) Οι φόροι φορολογικού ελέγχου προηγούμενων χρήσεων παρουσιάζονται σύμφωνα με τις δημοσιευμένες οικονομικές καταστάσεις.

(4) Για τον υπολογισμό του σταθμισμένου αριθμού μετοχών έχουν ληφθεί υπόψη η αύξηση του μετοχικού κεφαλαίου με μετρητά με απόφαση της Έκτακτης Γ.Σ. της 12.12.2001, η μείωση της ονομαστικής αξίας των μετοχών και η μετατροπή της ονομαστικής αξίας της μετοχής σε ευρώ.

(5) Για τον υπολογισμό του αριθμού μετοχών τέλους χρήσης έχουν ληφθεί υπόψη ο φυσικός αριθμός μετοχών στο τέλος κάθε χρήσης.

(6) Με βάση τον σταθμισμένο αριθμό μετοχών.

(7) Με βάση τον αριθμό μετοχών τέλους χρήσης.

(8) Για την αναμόρφωση των στοιχείων των αποτελεσμάτων λήφθηκαν υπόψη οι παρατηρήσεις του ανεξάρτητου Ορκωτού Ελεγκτή – Λογιστή της Εταιρίας που διενήργησε τον έκτακτο οικονομικό έλεγχο των χρήσεων 2001 – 2003.

Σύμφωνα με τις παρατηρήσεις του ορκωτού ελεγκτή – λογιστή που διενήργησε τον έκτακτο οικονομικό και λογιστικό έλεγχο, τα αναμορφωμένα αποτελέσματα της απορροφώμενης ALTCOM των χρήσεων 2001 – 2003 και της περιόδου 01.01-10.12.2004 διαμορφώνονται ως εξής. Σημειώνεται ότι οι εν λόγω παρατηρήσεις παρατίθενται στο Κεφ. 10 “Πληροφορίες για τη σύνταξη του Ενημερωτικού Δελτίου και τους ελεγκτές της Εταιρίας” του παρόντος Ενημερωτικού Δελτίου.

ΠΙΝΑΚΑΣ ΑΝΑΜΟΡΦΩΣΗΣ ΑΠΟΤΕΛΕΣΜΑΤΩΝ ALTCOM				
(ποσά σε χιλ. €)	2001	2002	2003	01.01-10.12.2004
Κέρδη Ισολογισμού προ Φόρων	240	648	897	472
Πλέον:				
Προβλέψεις αποζημίωσης προσωπικού	0	46	0	0
Προσαυξήσεις φόρων φορολογικών ελέγχων προηγούμενων χρήσεων	62	0	10	0
Μείον:				
Βραδέως κινούμενα αποθέματα	(30)	0	(35)	(7)
Επισφάλειες πελατών	(51)	(282)	(2)	(8)
Επισφάλειες επιταγών εισπρακτέων	(154)	(4)	(2)	(1)
Προβλέψεις αποζημίωσης προσωπικού	(16)	0	(6)	(14)
Αναμορφωμένα αποτελέσματα προ Φόρων	51	408	862	442
Μείον: Φόροι Χρήσης	(89)	(227)	(318)	(165)
Μείον: Αμοιβές Δ.Σ.	0	0	0	0
Αναμορφωμένα αποτελέσματα μετά από Φόρους Χρήσης & Αμοιβές Δ.Σ.	(38)	181	544	277
Μείον: Φόροι φορολογικών ελέγχων στη χρήση που αναλογούν	(132)	(140)	(141)	(248)
Μείον: Προσαυξήσεις φόρων φορολογικών ελέγχων παρούσης χρήσεως	(10)	0	0	0
Αναμορφωμένα αποτελέσματα μετά από Φόρους Χρήσης, Αμοιβές Δ.Σ. & Φόρους Φορολ. Ελέγχων	(180)	41	403	29

ΣΤΟΙΧΕΙΑ ΙΣΟΛΟΓΙΣΜΟΥ (ποσά σε χιλ. €)	2001	2002	2003
Αναπόσβεστα Εξοδα Εγκαταστάσεως	1.750	1.224	729
Ασώματες Ακίνητοποιήσεις	0	0	0
Μείον: Αποσβέσεις	0	0	0
Αναπόσβεστες Ασώματες Ακίνητοποιήσεις	0	0	0
Ενσώματες Ακίνητοποιήσεις	594	644	708
Μείον: Αποσβέσεις	(141)	(209)	(283)
Αναπόσβεστες Ενσώματες Ακίνητοποιήσεις	452	435	425
Γραμμάτια Εισπρακτέα Μακροπρόθεσμης Λήξης	0	17	12
Λοιπές Μακροπρόθεσμες Απαιτήσεις	14	14	14
Σύνολο Παγίου Ενεργητικού	466	466	452
Κυκλοφορούν Ενεργητικό	11.686	19.274	15.289
Μεταβατικοί Λογαριασμοί Ενεργητικού	13	157	1
ΣΥΝΟΛΟ ΕΝΕΡΓΗΤΙΚΟΥ	13.915	21.121	16.470
Χρεωστικοί Λογαριασμοί Εγγυήσεων και Εμπραγμάτων Ασφαλειών	0	0	0
Λοιποί Λογαριασμοί Τάξεως	219	219	1.619
Ίδια Κεφάλαια	3.485	3.326	3.773
Προβλέψεις	0	0	0
Σύνολο Μακροπρόθεσμων Υποχρεώσεων	0	0	0
Σύνολο Βραχυπρόθεσμων Υποχρεώσεων	10.245	17.718	12.519
Σύνολο Υποχρεώσεων	10.245	17.718	12.519
Μεταβατικοί Λογαριασμοί Παθητικού	184	77	177
ΣΥΝΟΛΟ ΠΑΘΗΤΙΚΟΥ	13.915	21.121	16.470
Πιστωτικοί Λογαριασμοί Εγγυήσεων και Εμπραγμάτων Ασφαλειών	0	0	0
Λοιποί Λογαριασμοί Τάξεως	219	219	1.619
Λογιστική Αξία Μετοχής ⁽¹⁾ (σε €)	0,27	0,26	0,30

¹ Με βάση τον αριθμό των μετοχών στο τέλος της κάθε χρήσης

Σύμφωνα με τις παρατηρήσεις του ορκωτού ελεγκτή – λογιστή που πραγματοποίησε τον έκτακτο οικονομικό και λογιστικό έλεγχο της απορροφώμενης ALTCOM, τα ίδια κεφάλαια της ALTCOM και η λογιστική αξία της μετοχής διαμορφώνονται ως ακολούθως. Σημειώνεται ότι οι εν λόγω παρατηρήσεις παρατίθενται στο Κεφ. 10 “Πληροφορίες για τη σύνταξη του Ενημερωτικού Δελτίου και τους ελεγκτές της Εταιρίας” του παρόντος Ενημερωτικού Δελτίου.

ΠΙΝΑΚΑΣ ΑΝΑΜΟΡΦΩΣΗΣ ΙΔΙΩΝ ΚΕΦΑΛΑΙΩΝ ALTCOM				
(ποσά σε χιλ. €)	2001	2002	2003	10.12.2004

Σύνολο Ιδίων Κεφαλαίων	3.485	3.326	3.773	6.576
Μείον:				
Βραδέως κινούμενα αποθέματα	(30)	(30)	(65)	(72)
Επισφάλειες πελατών	(51)	(333)	(335)	(344)
Επισφάλειες επιταγών εισπρακτέων	(154)	(158)	(160)	(161)
Προβλέψεις αποζημίωσης προσωπικού	(88)	(42)	(48)	(62)
Φόροι φορολογικών ελέγχων στη χρήση που αναλογούν				
Πρόστιμο Κ.Β.Σ.	(203)	(203)	(203)	
Τακτικός έλεγχος χρήσεως 2001	(142)	(142)	0	
Τακτικός έλεγχος χρήσεως 2002	0	(140)	(140)	(140)
Τακτικός έλεγχος χρήσεως 2003	0	0	(141)	(141)
Τακτικός έλεγχος περιόδου 01.01-10.12.2004	0	0	0	(248)
Αναμορφωμένα ίδια κεφάλαια	2.817	2.278	2.681	5.408
Αναμορφωμένη λογιστική αξία μετοχής (€)	14,09	11,39	13,41	20,03

Οι βασικοί χρηματοοικονομικοί δείκτες της ALTCOM παρουσιάζονται στον παρακάτω πίνακα:

ΧΡΗΜΑΤΟΟΙΚΟΝΟΜΙΚΟΙ ΔΕΙΚΤΕΣ ΧΡΗΣΕΩΝ			
ΧΡΗΣΗ	2001	2002	2003
ΕΞΕΛΙΞΗ (%)			
Κύκλου Εργασιών	(30,3%)	86,9%	81,3%
Κερδών προ Τόκων, Αποσβέσεων και Φόρων	(61,7%)	201,3%	24,8%
Κερδών προ Φόρων	(75,5%)	170,1%	38,5%
Κερδών μετά από Φόρους Χρήσης και Αμοιβές Δ.Σ.	(74,2%)	178,5%	37,6%
Κερδών μετά από Φόρους Χρήσης, Αμοιβές Δ.Σ. & Φόρους Φορολ. Ελέγχου προηγ. Χρησεων	(132,8%)	(319,0%)	6,3%
Ενσώματων Ακινήτοποιήσεων (σε αξία κτήσης)	(10,5%)	(3,9%)	(2,2%)
Συνολικών Απασχολουμένων Κεφαλαίων	9,8%	51,8%	(22,0%)
ΔΕΙΚΤΕΣ ΑΠΟΔΟΤΙΚΟΤΗΤΑΣ (% - προ φόρων)			
Ιδίων Κεφαλαίων (μ.ο. αρχής & τέλους χρήσης)	11,7%	19,4%	25,3%
Συνολικών Απασχολουμένων Κεφαλαίων (μ.ο. αρχής & τέλους χρήσης)	9,4%	18,3%	24,4%
ΔΕΙΚΤΕΣ ΚΥΚΛΟΦΟΡΙΑΚΗΣ ΤΑΧΥΤΗΤΑΣ (ημέρες)			
Αποθεμάτων	112	59	37
Προμηθευτών	137	120	40
Απαιτήσεων από πελάτες	22	5	8
ΔΕΙΚΤΕΣ ΔΑΝΕΙΑΚΗΣ ΕΠΙΒΑΡΥΝΣΗΣ (:1)			
Ξένα/Ίδια Κεφάλαια	3,0	5,3	3,3
Τραπεζικές Υποχρεώσεις/Ίδια Κεφάλαια	0,0	0,1	0,6
ΔΕΙΚΤΕΣ ΡΕΥΣΤΟΤΗΤΑΣ (:1)			
Γενική Ρευστότητα	1,1	1,1	1,2
Άμεση Ρευστότητα	1,0	1,1	1,1
ΔΕΙΚΤΕΣ ΧΡΗΜΑΤ/ΚΗΣ ΕΠΙΒΑΡΥΝΣΗΣ (%)			
Χρηματ/κά Εξοδα/Μικτό Κέρδος	0,1%	0,6%	1,7%
Χρηματ/κά Εξοδα/Κέρδη προ Χρ. Τόκων & Φόρων	1,1%	2,6%	8,3%

Ο υπολογισμός των χρηματοοικονομικών δεικτών έγινε με βάση τις δημοσιευμένες οικονομικές καταστάσεις.

Με βάση τις παρατηρήσεις του ορκωτού ελεγκτή – λογιστή που διενήργησε τον έκτακτο οικονομικό και λογιστικό έλεγχο της απορροφώμενης ALTCOM, στον κάτωθι πίνακα παρατίθενται οι βασικοί αναμορφωμένοι χρηματοοικονομικοί δείκτες της ALTCOM για τις χρήσεις 2001 – 2003:

ΒΑΣΙΚΟΙ ΑΝΑΜΟΡΦΩΜΕΝΟΙ ΧΡΗΜΑΤΟΟΙΚΟΝΟΜΙΚΟΙ ΔΕΙΚΤΕΣ			
	2001	2002	2003
ΕΞΕΛΙΞΗ (%)			
Κερδών προ Φόρων	μ/δ	702,4%	111,4%
Κερδών μετά από Φόρους Χρήσης & Αμοιβές Δ.Σ.	μ/δ	(576,1%)	201,1%
Κερδών μετά από Φόρους Χρήσης, Αμοιβές Δ.Σ. & Φόρους Φορολογικού Ελέγχου	μ/δ	(122,6%)	890,4%
ΠΕΡΙΘΩΡΙΩΝ ΚΕΡΔΟΥΣ (%)			
Πριν από φόρους	0,2%	0,8%	1,0%
Κερδών μετά από Φόρους Χρήσης & Αμοιβές Δ.Σ.	(0,1%)	0,4%	0,6%
Κερδών μετά από Φόρους Χρήσης, Αμοιβές Δ.Σ. & Φόρους Φορολογικού Ελέγχου	(0,7%)	0,1%	0,4%
ΔΕΙΚΤΕΣ ΑΠΟΔΟΤΙΚΟΤΗΤΑΣ (%)			
Ιδίων Κεφαλαίων (προ φόρων)	μ/δ	16,0%	34,8%
Συνολικών Απασχολούμενων Κεφαλαίων (προ φόρων)	μ/δ	2,3%	4,6%
Ιδίων Κεφαλαίων (μετά από φόρους χρήσης & αμοιβές Δ.Σ.)	μ/δ	7,1%	21,9%
Συνολικών Απασχολούμενων Κεφαλαίων (μετά από φόρους χρήσης & αμοιβές Δ.Σ.)	μ/δ	1,0%	2,9%
ΔΕΙΚΤΕΣ ΔΑΝΕΙΑΚΗΣ ΕΠΙΒΑΡΥΝΣΗΣ (:1)			
Ξένα / Ίδια Κεφάλαια	3,6	7,8	4,7
Τραπεζικές Υποχρεώσεις / Ίδια Κεφάλαια	-	0,1	0,9

μ/δ: μη διαθέσιμο (οι δείκτες δεν παρατίθενται καθώς δεν έχουν αναμορφωθεί τα αποτελέσματα και ίδια κεφάλαια για τη χρήση 2000)

9. ΠΛΗΡΟΦΟΡΙΕΣ ΓΙΑ ΤΗ ΣΥΝΤΑΞΗ ΤΟΥ ΕΝΗΜΕΡΩΤΙΚΟΥ ΔΕΛΤΙΟΥ ΚΑΙ ΤΟΥΣ ΕΛΕΓΚΤΕΣ ΤΗΣ ΕΤΑΙΡΙΑΣ

Στο παρόν Ενημερωτικό Δελτίο περιέχονται όλα εκείνα τα στοιχεία και οι πληροφορίες που θα επιτρέψουν στους επενδυτές και στους συμβούλους τους να εκτιμήσουν σωστά την περιουσία, τη χρηματοοικονομική κατάσταση, τη δραστηριότητα και τις προοπτικές της εταιρίας "MICROLAND COMPUTERS A.E.B.E." (εφεξής MICROLAND ή Απορροφώσα ή Εταιρία) και της απορροφώμενης "ALTCOM A.E.T." (εφεξής ALTCOM ή απορροφώμενη).

Οι επενδυτές που ενδιαφέρονται για περισσότερες πληροφορίες θα μπορούν να απευθύνονται τις εργάσιμες ημέρες και ώρες:

- Στα γραφεία του Αναδόχου της συγχώνευσης Π&Κ Capital A.E.Π.Ε.Υ Μιχαλακοπούλου 91, 115 28 Αθήνα, τηλ. 210 77 20 000 (αρμόδιοι ο κ. Αντώνης Φακλής και η κα. Πέννυ Νικολοπούλου)
- στα γραφεία της Εταιρίας MICROLAND COMPUTERS, Λήμνου 7, 142 35 Νέα Ιωνία, τηλ.: 210 27 07 880 (αρμόδια η κ. Αιμιλία Κρητικού, Υπεύθυνη Επενδυτικών Σχέσεων)

Η σύνταξη και η διάθεση του παρόντος Ενημερωτικού Δελτίου έγινε σύμφωνα με τις διατάξεις της ισχύουσας νομοθεσίας. Το Διοικητικό Συμβούλιο του Χρηματιστηρίου Αθηνών ενέκρινε το περιεχόμενο του παρόντος Ενημερωτικού Δελτίου μόνον όσον αφορά την κάλυψη των αναγκών πληροφόρησης του επενδυτικού κοινού όπως αυτές καθορίζονται από τις διατάξεις του Π.Δ. 348/1985.

Υπεύθυνοι για τη σύνταξη του Ενημερωτικού Δελτίου, καθώς και για την ακρίβεια των στοιχείων που περιέχει είναι:

- ♦ Ο κ. Αθανάσιος Αθανασούλης, Πρόεδρος Δ.Σ., κάτοικος Ν. Ιωνίας, Λήμνου 7, 142 35 Νέα Ιωνία, τηλ.: 210 27 07 880 και
- ♦ Ο κ. Αθανάσιος Αβραάμ, Μέλος του Δ.Σ., κάτοικος Ν. Ιωνίας, Λήμνου 7, 142 35 Νέα Ιωνία, τηλ.: 210 27 07 880.

Τα έγγραφα που περιέχουν τους όρους και τις προϋποθέσεις της συγχώνευσης είναι διαθέσιμα στο κοινό από τα γραφεία της MICROLAND στο Δήμο Νέας Ιωνίας, Λήμνου 7, τηλ.: 210 27 07 880.

Τα Διοικητικά Συμβούλια των δύο συγχωνευόμενων εταιριών δηλώνουν ότι όλα τα μέλη τους έχουν λάβει γνώση του περιεχομένου του παρόντος Ενημερωτικού Δελτίου και μαζί με τους συντάκτες του βεβαιώνουν υπεύθυνα ότι:

- α. Όλες οι πληροφορίες και τα στοιχεία που περιέχονται σε αυτό είναι ακριβή, πλήρη και αληθή.
- β. Δεν υπάρχουν άλλα στοιχεία και δεν έχουν λάβει χώρα γεγονότα, η απόκρυψη ή παράλειψη των οποίων θα μπορούσε να καταστήσει παραπλανητικό το σύνολο ή μέρος των στοιχείων και πληροφοριών που περιέχονται στο Ενημερωτικό Δελτίο.
- γ. Σε βάρος της απορροφώσας και της απορροφώμενης, δεν εκκρεμούν δικαστικές διαφορές ή διαιτησίες, οι οποίες θα μπορούσαν να έχουν σημαντικές επιπτώσεις στην οικονομική τους κατάσταση.

3.11. Νομικός Έλεγχος

Ο νομικός έλεγχος των δύο συγχωνευόμενων εταιριών διενεργήθηκε από τον κ. Ευστράτιο Στρατήγη και την κα. Χριστίνα Παπαχριστοπούλου του δικηγορικού γραφείου Ε. Στρατήγη, Φλέσσα 4, Αθήνα, Τ.Κ.105 56, τηλ. 210 33 14 780.

Σχετικά με τις επιδικίες της απορροφώσας MICROLAND, στην έκθεση του νομικού ελέγχου και σύμφωνα με την από 09.12.2004 επιστολή του δικηγόρου Α. Δάμη αναφέρονται τα κάτωθι:

Επίδικες Διαφορές MICROLAND (υπέρ και κατά)

"Η από 27-7-2000 αγωγή της εταιρείας INTRAWEIGHT ΟΛΟΚΛΗΡΩΜΕΝΑ ΕΠΕΝΔΥΤΙΚΑ ΕΡΓΑ ΜΟΝ. ΕΠΕ κατά της MICROLAND. Η αγωγή έχει ασκηθεί ενώπιον του Πολυμελούς Πρωτοδικείου Αθηνών, με καταψηφιστικό αίτημα για ποσό ... (πλέον) 113.405,02 Ευρώ. Μετά την ολοκλήρωση της διαδικασίας απόδειξης (μαρτυρικών καταθέσεων) η μετ' απόδειξη συζήτηση της αγωγής έχει οριστεί για την 18-5-2005.

Η Χριστιάννα Κοκοράκη, ιδιοκτήτρια πρώην εκμισθωθέντος (και ήδη εκκενωθέντος) πρώην καταστήματος της εταιρείας στο Αιγάλεω, επέτυχε (με βάση προϋφιστάμενο μισθωτήριο) την έκδοση, από το Μονομελές Πρωτοδικείου Αθηνών, σε βάρος της MICROLAND, τριών διαταγών πληρωμής (1093/2004, 4434/2004 και 6358/2004) για οφειλόμενα μισθώματα της περιόδου από 24-1-2004 έως 31-10-2004, για ποσά 5.355,73 ευρώ, 13.430,19 ευρώ και 23.392,80 ευρώ αντίστοιχα. Η MICROLAND δεν κατέβαλε τα εν λόγω μισθώματα θεωρώντας ότι η σχετική μίσθωση έχει λυθεί από 24-1-2004 μετά την παρέλευση εξαμήνου από την απόδοση σχετικής από 17-7-2003 καταγγελίας κατ' άρθρο 43 του ΠΔ 34/1995. Η εκμισθώτρια θεωρεί την εν λόγω καταγγελία άκυρη, ως ασκηθείσα πριν την συμπλήρωση διετίας από την έναρξη της μίσθωσης παρότι τούτο ήταν δυνατό με βάση το προϋφιστάμενο

μισθωτήριο. Η MICROLAND μετά την απόρριψη ασκήθεισών αιτήσεων χορήγησης προσωρινής διαταγής αναστολής εκτέλεσης και προς αποφυγή επίσπευσης σε βάρος της απολειθήςσας αναγκαστικής εκτέλεσης, ήδη εξόφλησε πλήρως τα ποσά των άνω διαταγών πλέον τόκων και εξόδων. Κατά των ως άνω διαταγών άσκησε ανακοπές οι οποίες συζητούνται ενώπιον του Μονομελούς Πρωτοδικείου Αθηνών στις 9-3-2005.

Η MICROLAND έχει ασκήσει, παράλληλα με την ασκήθεισα σχετική μήνυση, αγωγή (διαδικασία εργατικών διαφορών) κατά του πρώην υπαλλήλου της (διευθυντή καταστήματος) Δημητρίου Σάλτα, ενώπιον του Μονομελούς Πρωτοδικείου Αθηνών, με καταψηφιστικό αίτημα ποσού 39.512,24 ευρώ, για αποζημίωση λόγω σε βάρος της τελεσθείσας αδιακοπραξίας (απάτη με ηλεκτρονικό υπολογιστή) από τον εν λόγω αντίδικο. Η συζήτηση της εν λόγω αγωγής έχει ορισθεί, μετά από αναβολή αιτήσεως του αντιδίκου, για την 17-11-2005.”

Ο νομικός ελεγκτής σημειώνει επίσης στην έκθεσή του ότι σύμφωνα με την από 28.02.2005 επιστολή του δικηγόρου Θεσ/νίκης Θ. Μαυρίδη, αναφέρεται ότι μέχρι την ημερομηνία υπογραφής της εν λόγω επιστολής «δεν έχει εγερθεί δίκη γνωστή σε εμένα [σ.σ. τον δικηγόρο] με διάδικο την εταιρία με την επωνυμία «MICROLAND COMPUTERS ABEE” πλην των κατωτέρω αναφερομένων: (1) αίτηση ακυρώσεως ενώπιον του Τριμελούς Διοικητικού Εφετείου Θεσσαλονίκης, κατά της υπ’ αρ. 233/2001 έκθεσης αυτοψίας της Πολεοδομίας Θεσσαλονίκης, με την οποία επεβλήθη στην Εταιρεία μας πρόστιμο συνολικού ύψους 900.000 δρχ. Η αίτηση ακύρωσης συζητείται στις 9.6.2005. Επίσης έχει εκδοθεί η υπ’αρ. 190/2003 Διαταγή Πληρωμής του Δικαστή του Μονομελούς Πρωτοδικείου Θεσσαλονίκης κατά της εταιρίας με την επωνυμία «ΑΓΡΟΤΙΚΗ ΜΟΝΟΠΡΟΣΩΠΗ Ε.Π.Ε.» η οποία επεδίκασε υπέρ της Εταιρείας μας (α) ποσό 16.005,64 ευρώ και (β) δικαστική δαπάνη ύψους 251 ευρώ. Η εκτέλεση της Διαταγής πληρωμής εκκρεμεί γιατί η αντίδικος Εταιρεία δεν λειτουργεί και δεν έχει περιουσιακά στοιχεία και ο νόμιμος εκπρόσωπός της διαχειριστής είναι αγνώστου διαμονής.»

Σχετικά με τις επιδικίες της απορροφώμενης ALTCOM, στην έκθεση του νομικού ελέγχου και σύμφωνα με την από 31.12.2004 επιστολή της δικηγόρου Έφης Μαρίας Σαράντου αναφέρεται ότι η ALTCOM διεκδικεί έναντι τρίτων οικονομικές επισφάλειες συνολικού ύψους € 216.855,26 και ειδικότερα:

Οικονομικές Επισφάλειες ALTCOM έναντι τρίτων

- “▪ ποσό 20.073,41 ευρώ από τον Αντώνιο Γράμπα
- ποσό 6.486,46 ευρώ από την εταιρεία Μπότσας Ιωάννης ΕΠΕ
- ποσό 37.669,34 ευρώ από την εταιρεία OFFICES SERVICES A.E.
- ποσό 4.528,66 ευρώ από τον Δημήτριο Σουμπασάκο
- ποσό 20,237 ευρώ από την εταιρεία ΠΑΝΑΚΟΜ ΕΠΕ ΕΜΠΟΡΙΑ ΤΗΛ/ΚΟΥ ΥΛΙΚΟΥ
- ποσό 541,26 ευρώ από την εταιρεία OPTION LINE
- ποσό 2.300 ευρώ από την κα Κράνη
- ποσό 2.070 ευρώ από τον κο Μπακογιάννη
- ποσό 2.829 ευρώ από την εταιρεία ΑΣΤΡΑ ΑΣΣΙΣΤΑΝΣ
- ποσό 1.824 Ευρώ από τον Θωμά Σιάππα
- ποσό 3,771 ευρώ από την Αθηνά Καλαμαρά
- ποσό 1.527 ευρώ από τον Κων/νο Γραμματικόπουλο
- ποσό 110.000 ευρώ από τον Βασίλειο Παπαδόπουλο”

Ο νομικός ελεγκτής σημειώνει επίσης στην έκθεσή του ότι σύμφωνα με την από 28.02.2005 επιστολή του δικηγόρου Θεσ/νίκης Θ. Μαυρίδη, αναφέρεται ότι ««μέχρι σήμερα δεν έχει εγερθεί δίκη με διάδικο την εταιρεία με την επωνυμία ALTCOM Α.Ε. ούτε υπάρχουν εκκρεμείς δικαστικές υποθέσεις με διάδικο την εταιρεία, πλην των κάτωθι αναφερόμενων:

1. Αγωγή ενώπιον του Πολυμελούς Πρωτοδικείου Θεσ/νίκης της εταιρείας «ΠΛΑ.NETKOM - ΕΤΑΙΡΕΙΑ ΠΕΡΙΟΡΙΣΜΕΝΗΣ ΕΥΘΥΝΗΣ» και τον δ.τ. «PLANET ΕΠΕ» με την οποία επιδιώκεται η αναγνώριση οφειλής ποσού 111.494,91 ευρώ. Η αγωγή συζητήθηκε ενώπιον του Π.Π.Θ. στις 25.2.2005 και εκκρεμεί η έκδοση απόφασης.

2. Αγωγή ενώπιον του Μονομελούς Πρωτοδικείου Θεσσαλονίκης της ίδιας ως άνω ενάγουσας εταιρείας με την οποία επιδιώκεται η καταβολή ποσού 27.609,68 ευρώ. Η αγωγή έχει προσδιορισθεί να συζητηθεί την 20.4.2005.

Επίσης έχουν εκδοθεί:

α) Η υπ’αρ. 3044/2004 απόφαση του Πολυμελούς Πρωτοδικείου Θεσ/νίκης με την ίδια ως άνω ενάγουσα με την οποία απορρίπτεται η αγωγή αυτής και επιδικάζεται υπέρ της εταιρείας [ALTCOM] δικαστική δαπάνη ύψους 2.800 ευρώ

β) Η υπ'αρ. 5804/2004 απόφαση του Μονομελούς Πρωτοδικείου Θεσ/νίκης, με εναγόμενη της ως άνω εταιρεία και ενάγουσα την ALTCOM η οποία δέχθηκε αγωγή εν μέρει και επεδίκασε υπέρ της εταιρεία (α) ποσό 629,69 ευρώ και (β) δικαστική δαπάνη ύψους 2.800 ευρώ.

Η εκτέλεση των αποφάσεων εκκρεμεί γιατί η αντίδικος εταιρεία δεν λειτουργεί και ο νόμιμος εκπρόσωπός της – διαχειριστής είναι αγνώστου διαμονής»

Από το νομικό έλεγχο που διενεργήθηκε στις δύο συγχωνευόμενες εταιρίες προέκυψαν τα ακόλουθα συμπεράσματα:

“α) Η νομική κατάσταση της MICROLAND και της ALTCOM είναι σύμφωνη με τους νόμους και τους κανονισμούς, στους οποίους υπόκειται ιδίως όσον αφορά την ίδρυσή της και την καταστατική της λειτουργία.

β) Οι μετοχές της απορροφώσας εταιρείας MICROLAND, οι οποίες είναι εισηγμένες στο Χ.Α. έχουν τεθεί σε καθεστώς «υπό επιτήρηση» δυνάμει της από 11.3.2004 απόφασης του Διοικητικού Συμβουλίου του Χ.Α., λόγω εμφάνισης ζημιολογώνων αποτελεσμάτων για τρεις συνεχόμενες εταιρικές χρήσεις.

γ) Δεν προέκυψε γεγονός ή άλλο στοιχείο που να εμποδίζει από νομική άποψη την αύξηση του μετοχικού κεφαλαίου με συγχώνευση με απορρόφηση της ALTCOM ΑΕΤ από την MICROLAND.

δ) Δεν προέκυψαν νομικής φύσεως στοιχεία τα οποία δύνανται να επηρεάσουν ουσιαστικά την οικονομική κατάσταση της MICROLAND και της ALTCOM.

ε) Η νομική κατάσταση των μετοχών της MICROLAND και της ALTCOM είναι σύμφωνη με τους νόμους και τους κανονισμούς που την διέπουν.”

3.12. Οικονομικός – Λογιστικός Έλεγχος

Κατόπιν εντολής του Αναδόχου, Π&Κ Capital Α.Ε.Π.Ε.Υ., ο οικονομικός – λογιστικός έλεγχος των δύο συγχωνευόμενων εταιριών ανατέθηκε στον ανεξάρτητο ορκωτό ελεγκτή κ. Ιωάννη Κόκκινο, Α.Μ. Σ.Ο.Ε.Λ. 10901, της ελεγκτικής εταιρίας ALPHA ΕΛΕΓΚΤΙΚΗ Α.Ε. (Ακαδημίας 19, 106 71 Αθήνα, τηλ.: 210 36 31 064).

Σε εκτέλεση σχετικής εντολής του Αναδόχου, ο ανεξάρτητος ορκωτός ελεγκτής προέβη σε έλεγχο των εταιρικών και ενοποιημένων οικονομικών καταστάσεων της εισηγμένης εταιρίας MICROLAND COMPUTERS Α.Ε.Β.Ε. για τις χρήσεις 2001, 2002, 2003, 2004 και την περίοδο που έληξε την 10 Δεκεμβρίου 2004 και της μη εισηγμένης εταιρίας ALTCOM Α.Ε.Τ. για τις χρήσεις 2001, 2002, 2003 και την περίοδο που έληξε την 10 Δεκεμβρίου 2004 σε σχέση με την ταυτόχρονη απορρόφηση της τελευταίας από την πρώτη.

Επίσης ήλεγξε τα συνενωμένα (pro-forma) οικονομικά στοιχεία (εταιρικά και ενοποιημένα) της απορροφώσας MICROLAND COMPUTERS Α.Ε.Β.Ε. και της απορροφώμενης ALTCOM Α.Ε.Τ. με βάση τον ισολογισμό μετασχηματισμού της απορροφώμενης της 10.12.2004 καθώς και της προ της συγχώνευσης χρήσης που έληξε την 31.12.2003.

Οι παρατηρήσεις και τα αποτελέσματα του οικονομικού – λογιστικού ελέγχου (σε εταιρική και ενοποιημένη βάση) ανά εταιρία παρουσιάζονται παρακάτω:

MICROLAND COMPUTERS ΑΝΩΝΥΜΟΣ ΒΙΟΜΗΧΑΝΙΚΗ & ΕΜΠΟΡΙΚΗ ΕΤΑΙΡΙΑ

2004

Παρατηρήσεις Ανεξάρτητου Ορκωτού Ελεγκτή

- 1) Στο κονδύλι του Ενεργητικού Γ ΙΙ 3 «Κτίρια και τεχνικά έργα» περιλαμβάνεται αναπόσβεστο υπόλοιπο € 500.955,88, που αφορά εγκαταστάσεις σε ακίνητα τρίτων, η μίσθωση των οποίων έπαυσε μέχρι 31.12.2004, από το οποίο ποσό € 699.788,43 αφορά την προηγούμενη χρήση και ποσό € 198.832,55 αφορά μείωση πρόβλεψης για την παρούσα χρήση, το οποίο δεν μεταφέρθηκε στα αποτελέσματα χρήσεως με συνέπεια τα αποτελέσματα/(ζημίες) προηγούμενων χρήσεων να μειωθούν κατά € 699.788,43 και τα αποτελέσματα παρούσης περιόδου να αυξηθούν κατά το ποσό των € 198.832,55, καθώς επίσης τα ίδια κεφάλαια να ωφεληθούν κατά το ποσό των € 500.955,88.
- 2) Το κονδύλι του Ενεργητικού Γ ΙΙΙ 1 “Συμμετοχές σε συνδεδεμένες επιχειρήσεις” ποσού € 76.041,58 αφορά τη συμμετοχή σε δύο ανώνυμες εταιρίες εξωτερικού που δεν είναι εισηγμένες στο Χ.Α. και ελέγχονται από Ορκωτούς Ελεγκτές-Λογιστές. Οι συμμετοχές αυτές έχουν αποτιμηθεί στην αξία κτήσεως και όχι σύμφωνα με τις διατάξεις της παρ 6, άρθρ 43 του Κ.Ν. 2190/1920 στην εσωτερική λογιστική αξία αυτών που προκύπτει από τους τελευταίους νόμιμα συνταγμένους ισολογισμούς της 31ης Δεκεμβρίου 2004, σε € 22.850,74, με συνέπεια τα αποτελέσματα/(ζημίες) προηγούμενων χρήσεων να μειωθούν κατά € 53.190,84 και τα ίδια κεφάλαια της Εταιρίας να ωφεληθούν κατά € 53.190,84.
- 3) Στα κονδύλια του Ενεργητικού Δ ΙΙ 1 «Πελάτες», Δ ΙΙ 3β «Επιταγές σε καθυστέρηση» και Δ ΙΙ 11 «Χρεώστες διάφοροι» περιλαμβάνονται καθυστερημένες απαιτήσεις συνολικού ποσού € 1.653.967,90 (Πελάτες € 400.685,11, Επιταγές σε καθυστέρηση € 26.243,05 και χρεώστες διάφοροι € 1.227.039,74), για τις οποίες η

Εταιρία δεν έχει διενεργήσει πρόβλεψη ζημίας λόγω αδυναμίας εισπράξεως μέρους αυτών € 1.025.510,18, από το οποίο € 997.307,29 αφορούν την προηγούμενη χρήση και € 28.202,89 την παρούσα χρήση, με συνέπεια να μειωθούν τα αποτελέσματα/(ζημίες) χρήσεως κατά € 28.202,89 και της προηγούμενης χρήσεως κατά € 997.307,29 και να ωφεληθούν τα ίδια κεφάλαια της Εταιρίας κατά € 1.025.510,18.

- 4) Η Εταιρία βασιζόμενη στην υπ' αριθμ. 205/1988 γνωμοδότηση της ολομέλειας των Νομικών Συμβούλων Διοίκησης και του άρθρου 31 παρ. 1ie του Ν. 2238/94 δεν διενήργησε πρόβλεψη αποζημιώσεως προσωπικού λόγω εξόδου από την υπηρεσία λόγω συνταξιοδότησεως. Εάν η Εταιρία διενεργούσε την ανωτέρω πρόβλεψη, αυτή θα ανερχόταν στο ποσό των € 25.000 περίπου, από το οποίο € 41.000 αφορούν τις προηγούμενες χρήσεις και € 16.000 αφορούν μείωση πρόβλεψης για την παρούσα χρήση, με συνέπεια τα αποτελέσματα/(ζημίες) της παρούσης χρήσεως να αυξηθούν κατά € 16.000, τα αποτελέσματα/(ζημίες) προηγούμενων χρήσεων να μειωθούν κατά € 41.000 και τα ίδια κεφάλαια να ωφεληθούν κατά € 25.000.
- 5) Η Εταιρία δεν έχει ελεγχθεί φορολογικά για τις χρήσεις 2002, 2003 και 2004, συνεπώς οι φορολογικές υποχρεώσεις για τις χρήσεις αυτές δεν είναι οριστικές.
- 6) Για την Εταιρία συντρέχει περίπτωση εφαρμογής των διατάξεων των άρθρων 47 και 48 παρ. 1 περ. γ' του Κ.Ν. 2190/1920.

Περίοδος 01.01-10.12.2004

Παρατηρήσεις Ανεξάρτητου Ορκωτού Ελεγκτή

- 1) Στο κονδύλι του Ενεργητικού Γ II 3 «Κτίρια και τεχνικά έργα» περιλαμβάνεται αναπόσβεστο υπόλοιπο € 559.727,23 που αφορά εγκαταστάσεις σε ακίνητα τρίτων, η μίσθωση των οποίων έπαυσε μέχρι 10/12/2004. Από το εν λόγω ποσό € 699.788,43 αφορούν την προηγούμενη χρήση ενώ για την παρούσα χρήση έχει γίνει μείωση πρόβλεψης κατά € 140.061,20. Το ποσό των € 140.061,20 δεν μεταφέρθηκε στα αποτελέσματα χρήσεως με συνέπεια τα αποτελέσματα (ζημίες) προηγούμενων χρήσεων να μειωθούν κατά € 699.788,43, τα αποτελέσματα της παρούσης περιόδου να αυξηθούν κατά € 140.061,20 και τα ίδια κεφάλαια να ωφεληθούν κατά το ανωτέρω ποσό των € 559.727,23.
- 2) Το κονδύλι του Ενεργητικού Γ III 1 "Συμμετοχές σε συνδεδεμένες επιχειρήσεις" ποσού € 76.041,58 αφορά τη συμμετοχή σε δύο Ανώνυμες εταιρίες του εξωτερικού που δεν είναι εισηγμένες στο Χ.Α. και ελέγχονται από Ορκωτούς Ελεγκτές Λογιστές. Οι συμμετοχές αυτές έχουν αποτιμηθεί στην αξία κτήσεως και όχι σύμφωνα με τις διατάξεις της παραγράφου 6 του άρθρου 43 του Κ.Ν. 2190/1920, ήτοι στην εσωτερική λογιστική αξία αυτών που προκύπτει από τους τελευταίους νόμιμα συνταγμένους ισολογισμούς της 31ης Δεκεμβρίου 2004. Εάν αποτιμούνταν σύμφωνα με τις διατάξεις της παραγράφου 6 του άρθρου 43 του Κ.Ν. 2190/1920 οι εν λόγω συμμετοχές θα αποτιμώνταν σε € 22.850,74 με συνέπεια τα αποτελέσματα (ζημίες) προηγούμενων χρήσεων να μειωθούν κατά € 53.190,84 και τα ίδια κεφάλαια να ωφεληθούν κατά € 53.190,84.
- 3) Στα κονδύλια του Ενεργητικού Δ II 1 «Πελάτες», Δ II 3β «Επιταγές σε καθυστέρηση» και Δ II 11 «Χρεώστες διάφοροι», περιλαμβάνονται καθυστερημένες απαιτήσεις συνολικού ποσού € 1.902.345,52 (Πελάτες € 473.834,67, Επιταγές σε καθυστέρηση € 201.471,11 και Χρεώστες διάφοροι € 1.227.039,74), για τις οποίες η Εταιρία έχει διενεργήσει πρόβλεψη ζημίας λόγω αδυναμίας εισπράξεως μέρους αυτών ποσού € 175.228,06. Κατά την άποψή μας η Εταιρία έπρεπε να έχει διενεργήσει πρόβλεψη ποσού € 1.273.887,80. Το ποσό των € 175.228,06 είναι μικρότερο κατά € 1.098.659,74 του € 1.273.887,80 και αφορά κατά € 997.307,29 την προηγούμενη χρήση και κατά € 101.352,45 την παρούσα χρήση με συνέπεια τα αποτελέσματα (ζημίες) χρήσεως να μειωθούν κατά € 101.352,45 και τα ίδια κεφάλαια της Εταιρίας να ωφεληθούν κατά € 1.098.659,74.
- 4) Η Εταιρία βασιζόμενη στην υπ' αριθμ. 205/1988 γνωμοδότηση της ολομέλειας των Νομικών Συμβούλων Διοίκησης και του άρθρου 31 παρ. 1ie του Ν. 2238/94 δε διενήργησε πρόβλεψη αποζημιώσεως προσωπικού λόγω εξόδου από την υπηρεσία λόγω συνταξιοδότησεως. Εάν η Εταιρεία διενεργούσε την ανωτέρω πρόβλεψη αυτή θα ανερχόταν στο ποσό των € 27.000 περίπου, από το οποίο ποσό € 41.000 αφορά τις προηγούμενες χρήσεις και ποσό € 14.000 αφορά την παρούσα χρήση, με αποτέλεσμα τα αποτελέσματα (ζημίες) της παρούσης χρήσεως να αυξηθούν κατά € 14.000 και τα ίδια κεφάλαια να ωφεληθούν κατά € 27.000.
- 5) Η Εταιρεία δεν έχει ελεγχθεί φορολογικά για τις χρήσεις 2002 και 2003 και την περίοδο 1/1-10/12/2004, συνεπώς οι φορολογικές υποχρεώσεις για τις εν λόγω χρήσεις και περίοδο δεν είναι οριστικές.
- 6) Για την Εταιρία συντρέχει περίπτωση εφαρμογής των διατάξεων των άρθρων 47 και 48 παρ. 1 περ. γ' του Κ.Ν. 2190/1920.

2003

Παρατηρήσεις Ανεξάρτητου Ορκωτού Ελεγκτή

- 1) Στο κονδύλι του Ενεργητικού Γ II 3 «Κτίρια και τεχνικά έργα» περιλαμβάνεται αναπόσβεστο υπόλοιπο € 699.788,43 που αφορά εγκαταστάσεις σε ακίνητα τρίτων, η μίσθωση των οποίων έπαυσε μέχρι 31/12/2003. Το ποσό αυτό δε μεταφέρθηκε στα αποτελέσματα χρήσεως με συνέπεια τα αποτελέσματα (ζημίες) χρήσεως να μειωθούν και τα ίδια κεφάλαια να ωφεληθούν κατά το ανωτέρω ποσό των € 699.788,43.
- 2) Το κονδύλι του Ενεργητικού Γ III 1 "Συμμετοχές σε συνδεδεμένες επιχειρήσεις" ποσού € 76.041,58 αφορά τη συμμετοχή σε δύο Ανώνυμες εταιρίες του εξωτερικού που δεν είναι εισηγμένες στο Χ.Α. και ελέγχονται από Ορκωτούς Ελεγκτές Λογιστές. Οι συμμετοχές αυτές έχουν αποτιμηθεί στην αξία κτήσεως και όχι σύμφωνα με τις διατάξεις της παραγράφου 6 του άρθρου 43 του Κ.Ν. 2190/1920 στην εσωτερική λογιστική αξία αυτών που προκύπτει από τους τελευταίους νόμιμα συνταγμένους ισολογισμούς της 31ης Δεκεμβρίου 2003. Εάν

αποτιμούνταν σύμφωνα με τις διατάξεις της παραγράφου 6 του άρθρου 43 του Κ.Ν. 2190/1920 οι εν λόγω συμμετοχές θα αποτιμώνταν σε € 22.850,74, δηλαδή συνολική ζημία υποτίμησης ποσού € 53.190,84. Από το ποσό των € 53.190,84 ποσό € 136.324,89 αφορά την προηγούμενη χρήση και ποσό € 83.134,05 αφορά αντιλογισμό πρόβλεψης προηγούμενης χρήσης που έπρεπε να διενεργηθεί στην παρούσα χρήση, με συνέπεια τα αποτελέσματα (ζημίες) της παρούσης χρήσεως να αυξηθούν κατά € 83.134,05, τα αποτελέσματα (ζημίες) των προηγούμενων χρήσεων να μειωθούν κατά € 136.324,89 και τα ίδια κεφάλαια της Εταιρίας να ωφεληθούν κατά € 53.190,84.

- 3) Στα κονδύλια του Ενεργητικού Δ ΙΙ 1 «Πελάτες», Δ ΙΙ 10 «Επισφαλείς-Επίδικοι πελάτες και χρεώστες» και Δ ΙΙ 11 «Χρεώστες διάφοροι», περιλαμβάνονται καθυστερημένες απαιτήσεις συνολικού ποσού € 1.800.993,07 (πελάτες € 372.482,22, Επισφαλείς-Επίδικοι πελάτες και χρεώστες € 201.471,11 και Χρεώστες διάφοροι € 1.227.039,74) για τις οποίες η Εταιρία έχει διενεργήσει πρόβλεψη ζημίας λόγω αδυναμίας εισπράξεως μέρους αυτών ποσού € 175.228,06. Κατά την άποψή μας η Εταιρία έπρεπε να έχει διενεργήσει πρόβλεψη ποσού € 1.172.535,35, με συνέπεια τα αποτελέσματα (ζημίες) χρήσεως να μειωθούν και τα ίδια κεφάλαια της Εταιρίας να ωφεληθούν κατά το ποσό των € 997.307,29 (€ 1.172.535,35 - € 175.228,06).
- 4) Η Εταιρία βασιζόμενη στην υπ' αριθμ. 205/1988 γνωμοδότηση της ολομέλειας των Νομικών Συμβούλων Διοίκησης και του άρθρου 31 παρ. 1ιε του Ν. 2238/94 δε διενήργησε πρόβλεψη αποζημίωσης προσωπικού λόγω εξόδου από την υπηρεσία λόγω συνταξιοδότησεως. Εάν η Εταιρία διενεργούσε την ανωτέρω πρόβλεψη, αυτή θα ανερχόταν στο ποσό των € 41.000 περίπου εκ του οποίου ποσό € 116.000 αφορά τις προηγούμενες χρήσεις και ποσό € 75.000 (μείωση πρόβλεψης) την παρούσα χρήση, με αποτέλεσμα τα αποτελέσματα (ζημίες) της παρούσης χρήσεως να αυξηθούν κατά € 75.000, τα αποτελέσματα (ζημίες) προηγούμενων χρήσεων να μειωθούν κατά € 116.000 και τα ίδια κεφάλαια να ωφεληθούν κατά € 41.000.
- 5) Η Εταιρία δεν έχει ελεγχθεί φορολογικά για τις χρήσεις 2002 και 2003 και συνεπώς οι φορολογικές υποχρεώσεις για τις χρήσεις αυτές δεν είναι οριστικές.
- 6) Για την Εταιρία συντρέχει περίπτωση εφαρμογής των διατάξεων του άρθρου 47 του Κ.Ν. 2190/1920.

2002

Παρατηρήσεις Ανεξάρτητου Ορκωτού Ελεγκτή

- 1) Το κονδύλι του Ενεργητικού Γ ΙΙΙ 1 "Συμμετοχές σε συνδεδεμένες επιχειρήσεις" ποσού € 369.494,29 αφορά τη συμμετοχή σε δύο Ανώνυμες εταιρίες του εξωτερικού και μίας εσωτερικού που δεν είναι εισηγμένες στο Χ.Α. και ελέγχονται από Ορκωτούς Ελεγκτές Λογιστές. Οι συμμετοχές αυτές έχουν αποτιμηθεί στην αξία κτήσεως και όχι σύμφωνα με τις διατάξεις της παραγράφου 6 του άρθρου 43 του Κ.Ν. 2190/1920 στην εσωτερική λογιστική αξία αυτών που προκύπτει από τους τελευταίους νόμιμα συνταγμένους ισολογισμούς της 31ης Δεκεμβρίου 2002. Εάν αποτιμούνταν σύμφωνα με τις διατάξεις της παραγράφου 6 του άρθρου 43 του Κ.Ν. 2190/1920 οι εν λόγω συμμετοχές θα αποτιμώνταν σε € 233.169,40, δηλαδή θα προέκυπτε συνολική ζημία υποτίμησης ποσού € 136.324,89, εκ των οποίων € 173.426,21 αφορούν την προηγούμενη χρήση και € 37.101,32 αφορούν αντιλογισμό πρόβλεψης προηγούμενης χρήσης που έπρεπε να διενεργηθεί στην παρούσα χρήση, με συνέπεια τα αποτελέσματα (ζημίες) της παρούσης χρήσεως να αυξηθούν κατά € 37.101,32, τα αποτελέσματα (ζημίες) προηγούμενων χρήσεων να μειωθούν κατά € 173.426,21 και τα ίδια κεφάλαια της Εταιρίας να ωφεληθούν κατά € 136.324,89.
- 2) Η Εταιρία βασιζόμενη στην υπ' αριθμ. 205/1988 γνωμοδότηση της ολομέλειας των Νομικών Συμβούλων Διοίκησης και του άρθρου 31 παρ. 1ιε του Ν. 2238/94 δε διενήργησε πρόβλεψη αποζημίωσης προσωπικού λόγω εξόδου από την υπηρεσία λόγω συνταξιοδότησεως. Εάν η Εταιρία διενεργούσε την ανωτέρω πρόβλεψη αυτή θα ανερχόταν στο ποσό των € 116.000 περίπου, εκ του οποίου € 182.000 αφορούν τις προηγούμενες χρήσεις και € 66.000 (μείωση πρόβλεψης) αφορούν την παρούσα χρήση, με συνέπεια τα αποτελέσματα (ζημίες) της παρούσης χρήσεως να αυξηθούν κατά € 66.000, τα αποτελέσματα (ζημίες) προηγούμενων χρήσεων να μειωθούν κατά € 182.000 και τα ίδια κεφάλαια να ωφεληθούν κατά € 116.000.
- 3) Η Εταιρία δεν έχει ελεγχθεί φορολογικά για τη χρήση 2002 και συνεπώς οι φορολογικές υποχρεώσεις για τη χρήση αυτή δεν είναι οριστικές.

2001

Παρατηρήσεις Ανεξάρτητου Ορκωτού Ελεγκτή

- 1) Το κονδύλι του Ενεργητικού Γ ΙΙΙ 1 "Συμμετοχές σε συνδεδεμένες επιχειρήσεις" δρχ. 100.911.168 (€ 296.144,29) αφορά τη συμμετοχή σε δύο Ανώνυμες εταιρίες του εξωτερικού και μίας εσωτερικού που δεν είναι εισηγμένες στο Χ.Α. και ελέγχονται από Ορκωτούς Ελεγκτές Λογιστές. Οι συμμετοχές αυτές έχουν αποτιμηθεί στην αξία κτήσεως και όχι σύμφωνα με τις διατάξεις της παραγράφου 6 του άρθρου 43 του Κ.Ν. 2190/1920 στην εσωτερική λογιστική αξία αυτών που προκύπτει από τους τελευταίους νόμιμα συνταγμένους ισολογισμούς της 31ης Δεκεμβρίου 2001. Εάν αποτιμούνταν σύμφωνα με τις διατάξεις της παραγράφου 6 του άρθρου 43 του Κ.Ν. 2190/1920 οι εν λόγω συμμετοχές θα αποτιμώνταν σε δρχ. 41.816.187 (€ 122.718,08) με συνέπεια τα αποτελέσματα (ζημίες) της παρούσης χρήσεως να μειωθούν και τα ίδια κεφάλαια της Εταιρίας να ωφεληθούν κατά δρχ. 59.094.981 (€ 173.426,21).
- 2) Η Εταιρία βασιζόμενη στην υπ' αριθμ. 205/1988 γνωμοδότηση της ολομέλειας των Νομικών Συμβούλων Διοίκησης και του άρθρου 31 παρ. 1ιε του Ν. 2238/94 δε διενήργησε πρόβλεψη αποζημίωσης προσωπικού λόγω εξόδου από την υπηρεσία λόγω συνταξιοδότησεως. Εάν η Εταιρία διενεργούσε την ανωτέρω πρόβλεψη

αυτή θα ανερχόταν στο ποσό των δρχ. 62.016.500 (€ 182.000) περίπου, από το οποίο δρχ. 49.068.000 (€ 144.000) αφορούν τις προηγούμενες χρήσεις και δρχ. 12.948.500 (€ 38.000) αφορούν την παρούσα χρήση, με συνέπεια τα αποτελέσματα (ζημίες) της παρούσης χρήσεως να μειωθούν κατά δρχ. 12.948.500 (€ 38.000) και των προηγούμενων χρήσεων κατά δρχ. 49.068.000 (€ 144.000) και τα ίδια κεφάλαια να ωφεληθούν κατά δρχ. 62.016.500 (€ 182.000) περίπου.

- 3) Από το φορολογικό έλεγχο της παρούσης και των προηγούμενων χρήσεων 1999 και 2000 που διενεργήθηκε στη χρήση 2003 προέκυψε φόρος συνολικού ποσού δρχ. 84.603.526 (€ 248.286,21) ο οποίος απεικονίσθηκε στον πίνακα διάθεσης αποτελεσμάτων χρήσεως 2003, με αποτέλεσμα να παρουσιάζεται μειωμένη η καθαρή θέση της χρήσεως 2003 και σωρευτικά όχι της χρήσεως 2001.

MICROLAND COMPUTERS ΑΝΩΝΥΜΟΣ ΒΙΟΜΗΧΑΝΙΚΗ & ΕΜΠΟΡΙΚΗ ΕΤΑΙΡΙΑ (Εννοποιημένα)

2004

Παρατηρήσεις Ανεξάρτητου Ορκωτού Ελεγκτή

- 1) Στο κονδύλι του Ενεργητικού Γ ΙΙ 3 «Κτίρια και τεχνικά έργα» περιλαμβάνεται αναπόσβεστο υπόλοιπο € 500.955,88 που αφορά εγκαταστάσεις σε ακίνητα τρίτων, η μίσθωση των οποίων έπαυσε μέχρι 31/12/2004, από το οποίο € 699.788,43 αφορούν την προηγούμενη χρήση και € 198.832,55 αφορούν μείωση πρόβλεψης για την παρούσα χρήση, τα οποία δεν μεταφέρθηκαν στα αποτελέσματα χρήσεως με συνέπεια τα αποτελέσματα/(ζημίες) χρήσεως να αυξηθούν κατά το ποσό των € 198.832,55 και τα αποτελέσματα/(ζημίες) προηγούμενης χρήσεως να μειωθούν κατά το ποσό των € 699.788,43, καθώς επίσης και τα ίδια κεφάλαια να ωφεληθούν κατά το ανωτέρω ποσό των € 500.955,88.
- 2) Στα κονδύλια του Ενεργητικού Δ ΙΙ 1 «Πελάτες» και Δ ΙΙ 3β «Επιταγές σε καθυστέρηση» περιλαμβάνονται καθυστερημένες απαιτήσεις συνολικού ποσού € 82.823,61 (Πελάτες € 56.580,56 και Επιταγές σε καθυστέρηση € 26.243,05), για τις οποίες οι εταιρίες δεν έχουν διενεργήσει ισόποση πρόβλεψη ζημίας λόγω αδυναμίας εισπράξεως μέρους αυτών, από τις οποίες € 54.620,72 αφορούν την προηγούμενη χρήση και € 28.202,89 την παρούσα χρήση με συνέπεια τα αποτελέσματα/(ζημίες) χρήσεως να μειωθούν κατά € 28.202,89 και προηγούμενης χρήσεως κατά € 54.620,72, καθώς επίσης τα ίδια κεφάλαια της εταιρίας να ωφεληθούν κατά € 82.823,61.
- 3) Οι εταιρίες βασιζόμενες στην υπ' αριθμ. 205/1988 γνωμοδότηση της ολομέλειας των Νομικών Συμβούλων Διοίκησης και του άρθρου 31 παρ. 1ιε του Ν. 2238/94 δεν διενήργησαν πρόβλεψη αποζημιώσεως προσωπικού λόγω εξόδου από την υπηρεσία λόγω συνταξιοδότησεως. Εάν οι εταιρίες διενεργούσαν την ανωτέρω πρόβλεψη αυτή θα ανερχόταν στο ποσό των € 25.000 περίπου, από το οποίο € 41.000 αφορούν τις προηγούμενες χρήσεις και € 16.000 αφορούν μείωση πρόβλεψης για την παρούσα χρήση, με αποτέλεσμα τα αποτελέσματα/(ζημίες) της παρούσης χρήσεως να αυξηθούν κατά € 16.000, τα αποτελέσματα/(ζημίες) προηγούμενων χρήσεων να μειωθούν κατά € 41.000 και τα ίδια κεφάλαια να ωφεληθούν κατά € 25.000.
- 4) Η μητρική Εταιρία δεν έχει ελεγχθεί φορολογικά για τις χρήσεις 2002, 2003 και 2004 και οι θυγατρικές για τις χρήσεις 1999 έως και 2004, συνεπώς οι φορολογικές υποχρεώσεις για τις χρήσεις αυτές δεν είναι οριστικές.
- 5) Για τη μητρική Εταιρία συντρέχει περίπτωση εφαρμογής των διατάξεων των άρθρων 47 και 48 παρ. 1 περ. γ' του Κ.Ν. 2190/1920.

Περίοδος 01.01-10.12.2004

Παρατηρήσεις Ανεξάρτητου Ορκωτού Ελεγκτή

- 1) Στο κονδύλι του Ενεργητικού Γ ΙΙ 3 «Κτίρια και τεχνικά έργα» περιλαμβάνεται αναπόσβεστο υπόλοιπο € 559.727,23 που αφορά εγκαταστάσεις σε ακίνητα τρίτων, η μίσθωση των οποίων έπαυσε μέχρι 10/12/2004. Από το εν λόγω ποσό € 699.788,43 αφορούν την προηγούμενη χρήση ενώ για την παρούσα χρήση έχει γίνει μείωση πρόβλεψης κατά € 140.061,20. Το ποσό των € 140.061,20 δεν μεταφέρθηκε στα αποτελέσματα χρήσεως με συνέπεια τα αποτελέσματα (ζημίες) προηγούμενων χρήσεων να μειωθούν κατά € 699.788,43, τα αποτελέσματα της παρούσης περιόδου να αυξηθούν κατά € 140.061,20 και τα ίδια κεφάλαια να ωφεληθούν κατά το ανωτέρω ποσό των € 559.727,23.
- 2) Στα κονδύλια του Ενεργητικού Δ ΙΙ 1 «Πελάτες» και Δ ΙΙ 3β «Επιταγές σε καθυστέρηση» περιλαμβάνονται καθυστερημένες απαιτήσεις συνολικού ποσού € 331.201,23 (Πελάτες € 129.730,12 και Επιταγές σε καθυστέρηση € 201.471,11), για τις οποίες οι εταιρίες έχουν διενεργήσει πρόβλεψη ζημίας λόγω αδυναμίας εισπράξεως μέρους αυτών ποσού € 175.228,06. Κατά την άποψή μας έπρεπε να έχει διενεργηθεί πρόβλεψη ποσού € 331.201,23. Το ποσό των € 175.228,06 είναι μικρότερο κατά € 155.973,17 του € 331.201,23 και αφορά κατά € 54.620,72 την προηγούμενη χρήση και κατά € 101.352,45 την παρούσα περίοδο με συνέπεια τα αποτελέσματα (ζημίες) περιόδου να μειωθούν κατά € 101.352,45, της προηγούμενης χρήσεως κατά € 54.620,72 και τα ίδια κεφάλαια να ωφεληθούν κατά € 155.973,17.
- 3) Οι εταιρίες βασιζόμενες στην υπ' αριθμ. 205/1988 γνωμοδότηση της ολομέλειας των Νομικών Συμβούλων Διοίκησης και του άρθρου 31 παρ. 1ιε του Ν. 2238/94 δε διενήργησαν πρόβλεψη αποζημιώσεως προσωπικού λόγω εξόδου από την υπηρεσία λόγω συνταξιοδότησεως. Εάν οι εταιρίες διενεργούσαν την ανωτέρω πρόβλεψη αυτή θα ανερχόταν στο ποσό των € 27.000 περίπου, από το οποίο ποσό € 41.000 αφορά τις προηγούμενες χρήσεις ποσό € 14.000 (μείωση πρόβλεψης) αφορά την παρούσα χρήση, με αποτέλεσμα τα αποτελέσματα

(ζημίες) της παρούσης χρήσεως να αυξηθούν κατά € 14.000, τα αποτελέσματα (ζημίες) προηγούμενων χρήσεων να μειωθούν κατά € 41.000 και τα ίδια κεφάλαια να ωφεληθούν κατά € 27.000.

- 4) Η μητρική εταιρία δεν έχει ελεγχθεί φορολογικά για τις χρήσεις 2002 και 2003 και την περίοδο 1/1-10/12/2004 και οι θυγατρικές για τις χρήσεις 1999 έως και 2003 και την περίοδο 1/1-10/12/2004, συνεπώς οι φορολογικές τους υποχρεώσεις για τις χρήσεις αυτές δεν είναι οριστικές.
- 5) Για τη μητρική εταιρία συντρέχει περίπτωση εφαρμογής των διατάξεων των άρθρων 47 και 48 παρ. 1 περ. γ' του Κ.Ν. 2190/1920.

2003

Παρατηρήσεις Ανεξάρτητου Ορκωτού Ελεγκτή

- 1) Στο κονδύλι του Ενεργητικού Γ ΙΙ 3 «Κτίρια και τεχνικά έργα» περιλαμβάνεται αναπόσβεστο υπόλοιπο € 699.788,43 που αφορά εγκαταστάσεις σε ακίνητα τρίτων, η μίσθωση των οποίων έπαυσε μέχρι 31/12/2003. Το ποσό αυτό δε μεταφέρθηκε στα αποτελέσματα χρήσεως με συνέπεια τα αποτελέσματα (ζημίες) χρήσεως να μειωθούν και τα ίδια κεφάλαια να ωφεληθούν κατά το ανωτέρω ποσό των € 699.788,43.
- 2) Στα κονδύλια του Ενεργητικού Δ ΙΙ 1 «Πελάτες» και Δ ΙΙ 10 «Επισφαλείς-Επίδικοι πελάτες και χρεώστες» περιλαμβάνονται καθυστερημένες απαιτήσεις συνολικού ποσού € 229.848,78 (πελάτες € 28.377,67 και Επισφαλείς-Επίδικοι πελάτες και χρεώστες € 201.471,11) για τις οποίες οι εταιρίες έχουν διενεργήσει πρόβλεψη ζημίας λόγω αδυναμίας εισπράξεως μέρους αυτών ποσού € 175.228,06. Κατά την άποψή μας η Εταιρία έπρεπε να έχει διενεργήσει πρόβλεψη ποσού € 229.848,78, με συνέπεια τα αποτελέσματα (ζημίες) χρήσεως να μειωθούν και τα ίδια κεφάλαια να ωφεληθούν κατά το ποσό των € 54.620,72 (€ 229.848,78 - € 175.228,06).
- 3) Οι εταιρίες βασιζόμενες στην υπ' αριθμ. 205/1988 γνωμοδότηση της ολομέλειας των Νομικών Συμβούλων Διοίκησης και του άρθρου 31 παρ. 1ε του Ν. 2238/94 δε διενήργησαν πρόβλεψη αποζημιώσεως προσωπικού λόγω εξόδου από την υπηρεσία λόγω συνταξιοδότησεως. Εάν οι εταιρίες διενεργούσαν την ανωτέρω πρόβλεψη αυτή θα ανερχόταν στο ποσό των € 41.000 περίπου, εκ του οποίου ποσό € 131.000 αφορά τις προηγούμενες χρήσεις και ποσό € 90.000 (μείωση πρόβλεψης) αφορά την παρούσα χρήση, με συνέπεια τα αποτελέσματα (ζημίες) προηγούμενων χρήσεων να μειωθούν κατά € 131.000, τα αποτελέσματα (ζημίες) της παρούσης χρήσεως να αυξηθούν κατά € 90.000 και τα ίδια κεφάλαια να ωφεληθούν κατά € 41.000.
- 4) Η μητρική εταιρία δεν έχει ελεγχθεί φορολογικά για τις χρήσεις 2002 και 2003 ενώ οι θυγατρικές εταιρίες για τις χρήσεις 1999 έως και 2003 και συνεπώς οι φορολογικές τους υποχρεώσεις για τις χρήσεις αυτές δεν είναι οριστικές.
- 5) Για τη μητρική εταιρεία συντρέχει περίπτωση εφαρμογής των διατάξεων του άρθρου 47 του Κ.Ν. 2190/1920.

2002

Παρατηρήσεις Ανεξάρτητου Ορκωτού Ελεγκτή

- 1) Οι εταιρίες βασιζόμενες στην υπ' αριθμ. 205/1988 γνωμοδότηση της ολομέλειας των Νομικών Συμβούλων Διοίκησης και του άρθρου 31 παρ. 1ε του Ν. 2238/94 δε διενήργησαν πρόβλεψη αποζημιώσεως προσωπικού λόγω εξόδου από την υπηρεσία λόγω συνταξιοδότησεως. Εάν οι εταιρίες διενεργούσαν την ανωτέρω πρόβλεψη αυτή θα ανερχόταν στο ποσό των € 131.000 περίπου, εκ του οποίου ποσό € 214.000 αφορά τις προηγούμενες χρήσεις και ποσό € 83.000 (μείωση πρόβλεψης) αφορά την παρούσα χρήση, με συνέπεια τα αποτελέσματα (ζημίες) προηγούμενων χρήσεων να μειωθούν κατά € 214.000, τα αποτελέσματα (ζημίες) της παρούσης χρήσεως να αυξηθούν κατά € 83.000 και τα ίδια κεφάλαια να ωφεληθούν κατά € 131.000.
- 2) Η μητρική εταιρία δεν έχει ελεγχθεί φορολογικά για τη χρήση 2002 και οι θυγατρικές εταιρίες για τις χρήσεις 1999 έως και 2002 και συνεπώς οι φορολογικές υποχρεώσεις για τις χρήσεις αυτές δεν είναι οριστικές.

2001

Παρατηρήσεις Ανεξάρτητου Ορκωτού Ελεγκτή

- 1) Οι εταιρίες βασιζόμενες στην υπ' αριθμ. 205/1988 γνωμοδότηση της ολομέλειας των Νομικών Συμβούλων Διοίκησης και του άρθρου 31 παρ. 1ε του Ν. 2238/94 δε διενήργησαν πρόβλεψη αποζημιώσεως προσωπικού λόγω εξόδου από την υπηρεσία λόγω συνταξιοδότησεως. Εάν οι εταιρίες διενεργούσαν την ανωτέρω πρόβλεψη αυτή θα ανερχόταν στο ποσό των δρχ. 72.920.500 (€ 214.000) περίπου, από το οποίο ποσό δρχ. 57.927.500 (€ 170.000) αφορά τις προηγούμενες χρήσεις και ποσό δρχ. 14.993.000 (€ 44.000) αφορά την παρούσα χρήση, με συνέπεια τα αποτελέσματα (ζημίες) της παρούσης χρήσεως να μειωθούν κατά δρχ. 14.993.000 (€ 44.000) και των προηγούμενων χρήσεων κατά δρχ. 57.927.500 (€ 170.000) και τα ίδια κεφάλαια να ωφεληθούν κατά δρχ. 72.920.500 (€ 214.000).
- 2) Από το φορολογικό έλεγχο της παρούσης και των προηγούμενων χρήσεων 1999 και 2000 που διενεργήθηκε στη χρήση 2003 για τη μητρική εταιρία, προέκυψε φόρος συνολικού ποσού δρχ. 84.603.526 (€ 248.286,21) ο οποίος απεικονίστηκε στον πίνακα αποτελεσμάτων χρήσεως 2003, με αποτέλεσμα η καθαρή θέση της χρήσεως 2003 να παρουσιάζεται μειωμένη και όχι της χρήσεως 2001 σωρευτικά.
- 3) Για τις θυγατρικές εταιρίες MICROLAND ROMANIA S.R.L. και MICROLAND CYPRUS L.T.D. δεν έχει διενεργηθεί φορολογικός έλεγχος για τις χρήσεις 1999 έως και 2001 και συνεπώς οι φορολογικές τους υποχρεώσεις για τις χρήσεις αυτές δεν έχουν καταστεί οριστικές.

ALTCOM ΑΝΩΝΥΜΟΣ ΕΤΑΙΡΙΑ ΤΗΛΕΠΙΚΟΙΝΩΝΙΩΝ

Περίοδος Ισολογισμού Μετασχηματισμού 01.01-10.12.2004

Παρατηρήσεις Ανεξάρτητου Ορκωτού Ελεγκτή

- 1) Δεν έχει διενεργηθεί πρόβλεψη για την πιθανή ζημία που ενδέχεται να προκύψει λόγω αδυναμίας πωλήσεως βραδέως κινούμενων αποθεμάτων συνολικής αξίας € 72.000,00 περίπου, εκ των οποίων € 7.000,00 αφορούν την παρούσα χρήση και € 65.000,00 τις προηγούμενες χρήσεις, με συνέπεια τα αποτελέσματα των προηγούμενων χρήσεων να ωφεληθούν κατά € 65.000,00 και της παρούσης χρήσεως κατά € 7.000,00 τα ίδια κεφάλαια της εταιρίας κατά € 72.000,00 περίπου.
- 2) Στους λογαριασμούς πελατών εμπεριέχονται απαιτήσεις συνολικού ποσού € 458.113,33 η είσπραξη των οποίων καθυστερεί για διάστημα μεγαλύτερο του ενός έτους, ενώ η εταιρία δεν έχει διενεργήσει πρόβλεψη συνολικού ποσού € 343.585,00 για την πιθανή ζημία που ενδέχεται να προκύψει σε περίπτωση μη εισπράξεώς τους, εκ των οποίων € 8.045,44 αφορούν την παρούσα χρήση και € 335.539,56 τις προηγούμενες χρήσεις, με συνέπεια τα αποτελέσματα της παρούσης χρήσεως να ωφεληθούν κατά € 8.045,44, των προηγούμενων χρήσεων κατά € 335.539,56 και τα ίδια κεφάλαια κατά € 343.585,00.
- 3) Η εταιρία δεν έχει διενεργήσει πρόβλεψη ζημίας ποσού € 160.886,24 για την περίπτωση αδυναμίας εισπράξεως καθυστερημένων επιταγών συνολικού ποσού € 214.514,99, εκ των οποίων € 1.345,20 αφορούν την παρούσα χρήση και € 159.541,04 τις προηγούμενες χρήσεις, με συνέπεια τα αποτελέσματα των προηγούμενων χρήσεων να ωφεληθούν κατά € 159.541,04, της παρούσης χρήσεως κατά € 1.345,20 και τα ίδια κεφάλαια κατά € 160.886,24.
- 4) Η εταιρία βασιζόμενη στην υπ' αριθμ. 205/1988 γνωμοδότηση της ολομέλειας των Νομικών Συμβούλων Διοίκησης και του άρθρου 31 παρ. 1ιε του Ν. 2238/94 δε διενήργησε πρόβλεψη αποζημιώσεως προσωπικού λόγω εξόδου από την υπηρεσία λόγω συνταξιοδότησεως συνολικού ποσού € 62.000 περίπου, από το οποίο € 14.000 αφορούν την παρούσα χρήση και € 48.000 τις προηγούμενες χρήσεις, με συνέπεια τα αποτελέσματα των προηγούμενων χρήσεων να ωφεληθούν κατά € 48.000, της παρούσης χρήσεως κατά € 14.000 και τα ίδια κεφάλαια κατά € 62.000.
- 5) Η εταιρία δεν έχει ελεγχθεί φορολογικά για τις χρήσεις 2002 και 2003 και την περίοδο 1/1- 10/12/2004 συνεπώς οι φορολογικές υποχρεώσεις για τις εν λόγω χρήσεις και την περίοδο αυτή δεν είναι οριστικές.
- 6) Στην ελεγχόμενη περίοδο επιβλήθηκε στην εταιρία πρόστιμο Κ.Β.Σ. (απόφαση επιβολής προστίμου 12/3/2004) ποσού € 203.414,00 που αφορούσε τη χρήση 1999 το οποίο απεικονίστηκε στον πίνακα διάθεσης αποτελεσμάτων της περιόδου 1/1-10/12/2004, ενώ κανονικά έπρεπε να απεικονιστεί στην κατάσταση αποτελεσμάτων της περιόδου 1/1-10/12/2004. Λόγω όμως του ότι το πρόστιμο αυτό αφορά τη χρήση 1999, ο ανωτέρω λογιστικός χειρισμός δεν επηρεάζει τα αποτελέσματα και τα ίδια κεφάλαια της περιόδου 1/1-10/12/2004.

2003

Παρατηρήσεις Ανεξάρτητου Ορκωτού Ελεγκτή

- 1) Δεν έχει διενεργηθεί πρόβλεψη για τη πιθανή ζημία που ενδέχεται να προκύψει λόγω αδυναμίας πωλήσεως βραδέως κινούμενων αποθεμάτων συνολικής αξίας € 65.000,00 περίπου, εκ των οποίων € 35.000,00 αφορούν την παρούσα χρήση και € 30.000,00 τις προηγούμενες χρήσεις, με συνέπεια τα αποτελέσματα των προηγούμενων χρήσεων να ωφεληθούν κατά € 30.000,00, της παρούσης χρήσεως κατά € 35.000,00 και τα ίδια κεφάλαια της εταιρίας να ωφεληθούν κατά € 65.000,00 περίπου.
- 2) Στους λογαριασμούς πελατών εμπεριέχονται απαιτήσεις συνολικού ποσού € 447.386,08 η είσπραξη των οποίων καθυστερεί για διάστημα μεγαλύτερο του ενός έτους, ενώ η εταιρία δεν έχει διενεργήσει πρόβλεψη συνολικού ποσού € 335.539,56 για την πιθανή ζημία που ενδέχεται να προκύψει σε περίπτωση μη εισπράξεώς τους εκ των οποίων € 2.347,12 αφορούν την παρούσα χρήση και € 333.192,44 αφορούν τις προηγούμενες χρήσεις, με συνέπεια τα αποτελέσματα προηγούμενων χρήσεων να ωφεληθούν κατά € 333.192,44, της παρούσης χρήσεως κατά € 2.347,12 και τα ίδια κεφάλαια κατά € 335.539,56.
- 3) Η εταιρία δεν έχει διενεργήσει πρόβλεψη ζημίας ποσού € 159.541,04 για την περίπτωση αδυναμίας εισπράξεως καθυστερημένων επιταγών συνολικού ποσού € 212.721,39, εκ των οποίων € 2.132,76 αφορούν την παρούσα χρήση και € 157.408,28 τις προηγούμενες χρήσεις, με συνέπεια τα αποτελέσματα προηγούμενων χρήσεων να ωφεληθούν κατά € 157.408,28, της παρούσης χρήσεως κατά € 2.132,76 και τα ίδια κεφάλαια κατά € 159.541,04.
- 4) Η εταιρία βασιζόμενη στην υπ' αριθμ. 205/1988 γνωμοδότηση της ολομέλειας των Νομικών Συμβούλων Διοίκησης και του άρθρου 31 παρ. 1ιε του Ν. 2238/94 δε διενήργησε πρόβλεψη αποζημιώσεως προσωπικού λόγω εξόδου από την υπηρεσία λόγω συνταξιοδότησεως συνολικού ποσού € 48.000 περίπου, από το οποίο € 6.000 αφορούν την παρούσα χρήση και € 42.000 τις προηγούμενες χρήσεις, με συνέπεια τα αποτελέσματα των προηγούμενων χρήσεων να ωφεληθούν κατά € 42.000 περίπου, της παρούσης χρήσεως κατά € 6.000 και τα ίδια κεφάλαια κατά € 48.000.
- 5) Η εταιρία δεν έχει ελεγχθεί φορολογικά για τις χρήσεις 2002 και 2003 και συνεπώς οι φορολογικές υποχρεώσεις των χρήσεων αυτών δεν είναι οριστικές.

2002

Παρατηρήσεις Ανεξάρτητου Ορκωτού Ελεγκτή

- 1) Δεν έχει διενεργηθεί πρόβλεψη για πιθανή ζημία που ενδέχεται να προκύψει λόγω αδυναμίας πωλήσεως βραδέως κινούμενων αποθεμάτων και η οποία αφορά προηγούμενη χρήση, με συνέπεια τα αποτελέσματα της προηγούμενης χρήσης και τα ίδια κεφάλαια της εταιρίας να ωφεληθούν κατά € 30.000,00 περίπου.
- 2) Στους λογαριασμούς πελατών εμπεριέχονται απαιτήσεις συνολικού ποσού € 445.216,59 η είσπραξη των οποίων καθυστερεί για διάστημα μεγαλύτερο του ενός έτους, ενώ η εταιρία δεν έχει διενεργήσει πρόβλεψη για την πιθανή ζημία που ενδέχεται να προκύψει σε περίπτωση μη εισπράξεώς τους συνολικού ποσού € 333.192,44, εκ των οποίων € 282.478,27 αφορούν την παρούσα χρήση και € 50.714,17 την προηγούμενη χρήση, με συνέπεια τα αποτελέσματα των προηγούμενων χρήσεων να ωφεληθούν κατά € 50.714,17, της παρούσης χρήσεως κατά € 282.478,27 και τα ίδια κεφάλαια κατά € 333.192,44.
- 3) Η εταιρία δεν έχει διενεργήσει πρόβλεψη ζημίας συνολικού ποσού € 157.408,28 για την περίπτωση αδυναμίας εισπράξεως καθυστερημένων επιταγών συνολικού ποσού € 209.877,71, εκ των οποίων € 3.471,28 αφορούν την παρούσα χρήση και € 153.936,50 τις προηγούμενες χρήσεις, με συνέπεια τα αποτελέσματα των προηγούμενων χρήσεων να ωφεληθούν κατά € 153.936,50, της παρούσης χρήσεως κατά € 3.471,28 και τα ίδια κεφάλαια κατά € 157.408,28.
- 4) Η εταιρία βασισμένη στην υπ' αριθμ. 205/1988 γνωμοδότηση της ολομέλειας των Νομικών Συμβούλων Διοίκησης και του άρθρου 31 παρ. 1ie του Ν. 2238/94 δε διενήργησε πρόβλεψη αποζημιώσεως προσωπικού λόγω εξόδου από την υπηρεσία λόγω συνταξιοδότησεως συνολικού ποσού € 42.000 περίπου, από το οποίο € 88.000 αφορούν τις προηγούμενες χρήσεις και € 46.000 αφορούν αντιλογισμό πρόβλεψης που έπρεπε να διενεργηθεί στην παρούσα χρήση, με συνέπεια τα αποτελέσματα προηγούμενων χρήσεων να ωφεληθούν κατά € 88.000, τα αποτελέσματα της παρούσης χρήσεως να επιβαρυνθούν κατά € 46.000 και τα ίδια κεφάλαια να ωφεληθούν κατά € 42.000.
- 5) Η εταιρία δεν έχει ελεγχθεί φορολογικά για τη χρήση 2002 και συνεπώς οι φορολογικές της υποχρεώσεις για τη χρήση αυτή δεν είναι οριστικές.

2001

Παρατηρήσεις Ανεξάρτητου Ορκωτού Ελεγκτή

- 1) Δεν έχει διενεργηθεί πρόβλεψη για την πιθανή ζημία που ενδέχεται να προκύψει λόγω αδυναμίας πωλήσεως βραδέως κινούμενων αποθεμάτων ποσού € 30.000 περίπου, με αποτέλεσμα τα αποτελέσματα της παρούσης χρήσεως και τα ίδια κεφάλαια της εταιρίας να ωφεληθούν κατά € 30.000,00 περίπου.
- 2) Στους λογαριασμούς πελατών εμπεριέχονται απαιτήσεις συνολικού ποσού € 67.618,89 η είσπραξη των οποίων καθυστερεί για διάστημα μεγαλύτερο του ενός έτους, ενώ η εταιρία δεν έχει διενεργήσει πρόβλεψη για την πιθανή ζημία που ενδέχεται να προκύψει σε περίπτωση μη εισπράξεώς τους, με αποτέλεσμα τα αποτελέσματα της παρούσης χρήσεως και τα ίδια κεφάλαια να ωφεληθούν κατά το ποσό των € 50.714,17.
- 3) Η εταιρία δεν έχει διενεργήσει πρόβλεψη ζημίας ποσού € 153.936,50 για την περίπτωση αδυναμίας εισπράξεως καθυστερημένων επιταγών συνολικού ποσού € 205.248,67, με συνέπεια τα αποτελέσματα της παρούσης χρήσεως και τα ίδια κεφάλαια να ωφεληθούν κατά € 153.936,50.
- 4) Η εταιρία βασισμένη στην υπ' αριθμ. 205/1988 γνωμοδότηση της ολομέλειας των Νομικών Συμβούλων Διοίκησης και του άρθρου 31 παρ. 1ie του Ν. 2238/94 δε διενήργησε πρόβλεψη αποζημιώσεως προσωπικού λόγω εξόδου από την υπηρεσία λόγω συνταξιοδότησεως συνολικού ποσού € 88.000 περίπου, από το οποίο € 72.000 αφορούν τις προηγούμενες χρήσεις και € 16.000 αφορούν την παρούσα χρήση, με συνέπεια τα αποτελέσματα της προηγούμενης χρήσεως να ωφεληθούν κατά € 72.000, της παρούσης χρήσεως κατά € 16.000 και τα ίδια κεφάλαια κατά € 88.000.
- 5) Κατά το φορολογικό έλεγχο που διενεργήθηκε στη χρήση 2003 και αφορούσε τη χρήση 2001 καταλογίσθηκαν στην εταιρία διαφορές φορολογικού ελέγχου ποσού € 131.813,00 οι οποίες απεικονίσθηκαν στον πίνακα διάθεσης αποτελεσμάτων της χρήσης 2003. Με το ανωτέρω ποσό έπρεπε να επιβαρυνθεί η καθαρή θέση της εταιρίας στη χρήση 2001.

ΣΥΝΕΝΩΜΕΝΑ (PRO FORMA) ΟΙΚΟΝΟΜΙΚΑ ΜΕΓΕΘΗ ΤΗΣ MICROLAND COMPUTERS ΑΝΩΝΥΜΟΣ ΒΙΟΜΗΧΑΝΙΚΗ & ΕΜΠΟΡΙΚΗ ΕΤΑΙΡΙΑ

Περίοδος 01.01-10.12.2004

Παρατηρήσεις Ανεξάρτητου Ορκωτού Ελεγκτή

1. Στο κονδύλι του Ενεργητικού Γ ΙΙ 3 «Κτίρια και τεχνικά έργα» της απορροφώσας MICROLAND περιλαμβάνεται αναπόσβεστο υπόλοιπο € 559.727,23 που αφορά εγκαταστάσεις σε ακίνητα τρίτων, η μίσθωση των οποίων έπαυσε μέχρι 10/12/2004, από το οποίο € 699.788,43 αφορούν τη προηγούμενη χρήση και € 140.061,20 αφορούν μείωση πρόβλεψης για την παρούσα χρήση, το οποίο δεν μεταφέρθηκε στα αποτελέσματα χρήσεως με συνέπεια τα αποτελέσματα (ζημίες) παρούσης περιόδου να αυξηθούν κατά το ποσό των € 140.061,20 και τα αποτελέσματα προηγούμενης χρήσεως να μειωθούν κατά το ποσό των € 699.788,43, καθώς επίσης τα ίδια κεφάλαια να ωφεληθούν κατά το ποσό των € 559.727,23.

2. Το κονδύλι του Ενεργητικού Γ ΙΙΙ 1 "Συμμετοχές σε συνδεδεμένες επιχειρήσεις" € 76.041,58 αφορά τη συμμετοχή της απορροφώσας MICROLAND σε δύο Ανώνυμες εταιρίες εξωτερικού που δεν είναι εισηγμένες στο Χ.Α. και ελέγχονται από Ορκωτούς Ελεγκτές Λογιστές. Οι συμμετοχές αυτές έχουν αποτιμηθεί στην αξία κτήσεως και όχι σύμφωνα με τις διατάξεις της παραγράφου 6 του άρθρου 43 του Κ.Ν. 2190/1920 στην εσωτερική λογιστική αξία αυτών που προκύπτει από τους τελευταίους νόμιμα συνταγμένους ισολογισμούς της 31ης Δεκεμβρίου 2004, σε € 22.850,74, με συνέπεια να μειωθούν τα αποτελέσματα (ζημίες) προηγούμενων χρήσεων κατά € 53.190,84 και να ωφεληθούν τα ίδια κεφάλαια της MICROLAND κατά € 53.190,84.
3. Η απορροφώμενη ALTCOM δεν έχει διενεργήσει πρόβλεψη για πιθανή ζημία που ενδέχεται να προκύψει λόγω αδυναμίας πώλησεως βραδέως κινούμενων αποθεμάτων ποσού € 72.000,00 περίπου, εκ των οποίων € 7.000,00 αφορούν την παρούσα χρήση και € 65.000,00 τις προηγούμενες χρήσεις, με συνέπεια να ωφεληθούν τα αποτελέσματα της παρούσης χρήσεως κατά € 7.000,00 και των προηγούμενων χρήσεων κατά € 65.000,00, καθώς επίσης να ωφεληθούν τα ίδια κεφάλαια κατά € 72.000,00 περίπου.
4. Στα κονδύλια του Ενεργητικού Δ ΙΙ 1 «Πελάτες», Δ ΙΙ 10 «Επιταγές σε καθυστέρηση» και Δ ΙΙ 11 «Χρεώστες διάφοροι» των δύο συγχωνευόμενων εταιριών, περιλαμβάνονται καθυστερημένες απαιτήσεις συνολικού ποσού ευρώ 2.574.973,84 (Πελάτες € 931.948,00, Επιταγές σε καθυστέρηση € 415.986,10 και Χρεώστες Διάφοροι € 1.227.039,74), για τις οποίες οι εταιρίες έχουν διενεργήσει πρόβλεψη ζημίας λόγω αδυναμίας εισπράξεως μέρους αυτών € 175.228,06 και όχι κατά την άποψή μας € 1.778.359,04, δηλαδή ποσό μικρότερο κατά € 1.603.130,98, από το οποίο € 1.492.387,89 αφορούν τις προηγούμενες χρήσεις και € 110.743,09 αφορούν την παρούσα χρήση, με συνέπεια τα αποτελέσματα (ζημίες) παρούσης χρήσεως να μειωθούν κατά € 110.743,09 και των προηγούμενων χρήσεων κατά € 1.492.387,89, καθώς επίσης να ωφεληθούν τα ίδια κεφάλαια αυτών κατά € 1.603.130,98.
5. Οι συγχωνευόμενες εταιρίες βασιζόμενες στην υπ' αριθμ. 205/1988 γνωμοδότηση της ολομέλειας των Νομικών Συμβούλων Διοίκησης και του άρθρου 31 παρ. 1ε του Ν. 2238/94 δεν διενήργησαν πρόβλεψη αποζημιώσεως προσωπικού λόγω εξόδου από την υπηρεσία λόγω συνταξιοδοτήσεως. Εάν οι εταιρίες διενεργούσαν την ανωτέρω πρόβλεψη, αυτή θα ανερχόταν στο ποσό των € 89.000 περίπου, το οποίο αφορά τις προηγούμενες χρήσεις, με συνέπεια να ωφεληθούν τα ίδια κεφάλαια με € 89.000.
6. Στην ελεγχόμενη περίοδο στην απορροφώμενη ALTCOM επιβλήθηκε πρόστιμο Κ.Β.Σ. (απόφαση επιβολής προστίμου 12/3/2004) € 203.414,00 που αφορούσε τη χρήση 1999, το οποίο απεικονίστηκε στον πίνακα διάθεσης αποτελεσμάτων της περιόδου 1/1-10/12/2004, ενώ κανονικά έπρεπε να απεικονιστεί στην κατάσταση αποτελεσμάτων της περιόδου 1/1-10/12/2004, χωρίς όμως να επηρεάσει τα αποτελέσματα περιόδου 1/1-31/12/2004 διότι αφορά τη χρήση 1999.
7. Οι δύο συγχωνευόμενες εταιρίες δεν έχουν ελεγχθεί φορολογικά για τις χρήσεις 2002 και 2003 και την περίοδο 1/1-31/12/2004, συνεπώς οι φορολογικές τους υποχρεώσεις για τις χρήσεις 2002 και 2003 και την περίοδο 1/1-31/12/2004 δεν είναι οριστικές.
8. Για την απορροφώσα MICROLAND συντρέχει περίπτωση εφαρμογής των διατάξεων των άρθρων 47 και 48 παρ. 1 περ. γ' του Κ.Ν. 2190/1920.

2003

Παρατηρήσεις Ανεξάρτητου Ορκωτού Ελεγκτή

1. Στο κονδύλι του Ενεργητικού Γ ΙΙ 3 «Κτίρια και τεχνικά έργα» της απορροφώσας MICROLAND περιλαμβάνεται αναπόσβεστο υπόλοιπο € 699.788,43 που αφορά εγκαταστάσεις σε ακίνητα τρίτων η μίσθωση των οποίων έπαυσε μέχρι 31/12/2003. Το υπόλοιπο αυτό δε μεταφέρθηκε στα αποτελέσματα χρήσεως με συνέπεια τα αποτελέσματα (ζημίες) χρήσεως να μειωθούν και τα ίδια κεφάλαια να ωφεληθούν κατά το ανωτέρω ποσό των € 699.788,43.
2. Το κονδύλι του Ενεργητικού Γ ΙΙΙ 1 "Συμμετοχές σε συνδεδεμένες επιχειρήσεις" € 76.041,58 αφορά τη συμμετοχή της απορροφώσας MICROLAND σε δύο Ανώνυμες εταιρίες του εξωτερικού που δεν είναι εισηγμένες στο Χ.Α. και ελέγχονται από Ορκωτούς Ελεγκτές Λογιστές. Οι συμμετοχές αυτές έχουν αποτιμηθεί στην αξία κτήσεως και όχι σύμφωνα με τις διατάξεις της παραγράφου 6 του άρθρου 43 του Κ.Ν. 2190/1920 στην εσωτερική λογιστική αξία αυτών που προκύπτει από τους τελευταίους νόμιμα συνταγμένους ισολογισμούς της 31ης Δεκεμβρίου 2003, σε € 22.850,74, δηλαδή συνολική ζημία υποτίμησης ποσού € 53.190,84, εκ των οποίων € 136.324,89 αφορούν την προηγούμενη χρήση και € 83.134,05 αφορούν αντιλογισμό πρόβλεψης προηγούμενης χρήσης που έπρεπε να διενεργηθεί στην παρούσα χρήση, με συνέπεια να αυξηθούν τα αποτελέσματα (ζημίες) της παρούσης χρήσεως κατά € 83.134,05 και να μειωθούν τα αποτελέσματα (ζημίες) των προηγούμενων χρήσεων κατά € 136.324,89, καθώς επίσης να ωφεληθούν τα ίδια κεφάλαια κατά € 53.190,84.
3. Η απορροφώμενη ALTCOM δεν έχει διενεργήσει πρόβλεψη για πιθανή ζημία που ενδέχεται να προκύψει λόγω αδυναμίας πώλησεως βραδέως κινούμενων αποθεμάτων ποσού € 65.000,00 περίπου, εκ των οποίων € 35.000,00 αφορούν την παρούσα χρήση και € 30.000,00 τις προηγούμενες χρήσεις, με αποτέλεσμα να ωφεληθούν τα αποτελέσματα της παρούσης χρήσεως κατά € 35.000,00 και των προηγούμενων χρήσεων κατά € 30.000,00, καθώς επίσης τα ίδια κεφάλαια κατά € 65.000,00 περίπου.
4. Στα κονδύλια του Ενεργητικού Δ ΙΙ 1 «Πελάτες», Δ ΙΙ 10 «Επισφαλείς-Επίδικοι πελάτες και χρεώστες» και Δ ΙΙ 11 «Χρεώστες διάφοροι» των δύο συγχωνευόμενων εταιριών, περιλαμβάνονται καθυστερημένες απαιτήσεις συνολικού ποσού € 2.248.379,15 (Πελάτες € 819.868,30, Επισφαλείς-Επίδικοι πελάτες και χρεώστες € 201.471,11 και Χρεώστες διάφοροι € 1.227.039,74), για τις οποίες η εταιρία έχει διενεργήσει πρόβλεψη ζημίας λόγω αδυναμίας εισπράξεως μέρους αυτών (€ 175.228,06) και όχι κατά την άποψή μας € 1.508.074,91, δηλαδή

ποσό μικρότερο κατά € 1.332.846,85, με συνέπεια να μειωθούν τα αποτελέσματα (ζημίες) χρήσεως κατά το ποσό των € 999.654,41 και προηγούμενης χρήσεως € 333.192,44, καθώς επίσης να ωφεληθούν τα ίδια κεφάλαια της εταιρίας κατά το ποσό των € 1.332.846,85.

5. Οι δύο συγχωνευόμενες εταιρίες δεν έχουν διενεργήσει πρόβλεψη ζημίας ποσού € 159.541,04 για την περίπτωση αδυναμίας εισπράξεως καθυστερημένων επιταγών συνολικού ποσού € 212.721,39, εκ των οποίων € 2.132,76 αφορούν την παρούσα χρήση και € 157.408,28 τις προηγούμενες χρήσεις, με συνέπεια να ωφεληθούν τα αποτελέσματα προηγούμενων χρήσεων με € 157.408,28 και της παρούσης χρήσεως κατά το ποσό των € 2.132,76, καθώς επίσης τα ίδια κεφάλαια κατά το ποσό των € 159.541,04.
6. Οι δύο συγχωνευόμενες εταιρίες βασιζόμενες στην υπ' αριθμ. 205/1988 γνωμοδότηση της ολομέλειας των Νομικών Συμβούλων Διοίκησης και του άρθρου 31 παρ. 1ie του Ν.2238/94 δεν διενήργησαν πρόβλεψη αποζημιώσεως προσωπικού λόγω εξόδου από την υπηρεσία λόγω συνταξιοδότησεως. Εάν οι εταιρίες διενεργούσαν την ανωτέρω πρόβλεψη, αυτή θα ανερχόταν στο ποσό των € 89.000 περίπου, από το οποίο € 158.000 αφορούν τις προηγούμενες χρήσεις και € 69.000 αφορούν μείωση πρόβλεψης για την παρούσα χρήση, με συνέπεια τα αποτελέσματα (ζημίες) της παρούσης χρήσεως να αυξηθούν κατά € 69.000 και τα αποτελέσματα (ζημίες) προηγούμενων χρήσεων να μειωθούν κατά € 158.000, καθώς επίσης τα ίδια κεφάλαια να ωφεληθούν κατά € 89.000.
7. Οι δύο συγχωνευόμενες εταιρίες δεν έχουν ελεγχθεί φορολογικά για τις χρήσεις 2002 και 2003, συνεπώς οι φορολογικές τους υποχρεώσεις για τις χρήσεις αυτές δεν είναι οριστικές.
8. Για την απορροφώμενη MICROLAND συντρέχει περίπτωση εφαρμογής των διατάξεων του άρθρου 47 του Κ.Ν. 2190/1920.

ΣΥΝΕΝΩΜΕΝΑ (PRO FORMA) ΕΝΟΠΟΙΗΜΕΝΑ ΟΙΚΟΝΟΜΙΚΑ ΜΕΓΕΘΗ ΤΗΣ MICROLAND COMPUTERS ΑΝΩΝΥΜΟΣ ΒΙΟΜΗΧΑΝΙΚΗ & ΕΜΠΟΡΙΚΗ ΕΤΑΙΡΙΑ

Περίοδος 01.01-10.12.2004

Παρατηρήσεις Ανεξάρτητου Ορκωτού Ελεγκτή

1. Στο κονδύλι του Ενεργητικού Γ ΙΙ 3 «Κτίρια και τεχνικά έργα» της απορροφώσας MICROLAND περιλαμβάνεται αναπόσβεστο υπόλοιπο € 559.727,23, που αφορά εγκαταστάσεις σε ακίνητα τρίτων, η μίσθωση των οποίων έπαυσε μέχρι 10/12/2004, από το οποίο € 699.788,43 αφορούν την προηγούμενη χρήση και μείωση πρόβλεψης για την παρούσα χρήση € 140.061,20, το οποίο δεν μεταφέρθηκε στα αποτελέσματα χρήσεως με συνέπεια τα αποτελέσματα (ζημίες) προηγούμενων χρήσεων να μειωθούν κατά € 699.788,43 και τα αποτελέσματα της παρούσης περιόδου να αυξηθούν κατά το ποσό των € 140.061,20, καθώς επίσης τα ίδια κεφάλαια να ωφεληθούν κατά το ανωτέρω ποσό των € 559.727,23.
2. Η απορροφώμενη ALTCOM δεν έχει διενεργήσει πρόβλεψη για την πιθανή ζημία που ενδέχεται να προκύψει λόγω αδυναμίας πώλησεως βραδέως κινούμενων αποθεμάτων συνολικής αξίας € 72.000,00 περίπου, εκ των οποίων € 7.000,00 αφορούν την παρούσα χρήση και € 65.000,00 τις προηγούμενες χρήσεις, με συνέπεια τα αποτελέσματα των προηγούμενων χρήσεων να ωφεληθούν κατά € 65.000,00 και της παρούσης χρήσεως κατά € 7.000,00 καθώς επίσης τα ίδια κεφάλαια της εταιρίας να ωφεληθούν κατά € 72.000,00 περίπου.
3. Στα κονδύλια του Ενεργητικού Δ ΙΙ 1 «Πελάτες» και Δ ΙΙ 3β «Επιταγές σε καθυστέρηση», περιλαμβάνονται καθυστερημένες απαιτήσεις συνολικού ποσού € 1.003.829,59 (Πελάτες € 587.843,45 και Επιταγές σε καθυστέρηση € 415.986,10), για τις οποίες οι δύο συγχωνευόμενες εταιρίες έχουν διενεργήσει πρόβλεψη ζημίας λόγω αδυναμίας εισπράξεως μέρους αυτών € 175.228,06 και όχι κατά την άποψή μας € 835.672,47, δηλαδή ποσό μικρότερο κατά € 660.444,41, από το οποίο € 549.701,32 αφορούν τις προηγούμενες χρήσεις και € 110.743,09 την παρούσα χρήση, με συνέπεια να μειωθούν τα αποτελέσματα (ζημίες) χρήσεως κατά € 110.743,09 και προηγούμενων χρήσεων κατά € 549.701,32, καθώς επίσης να ωφεληθούν τα ίδια κεφάλαια της εταιρίας κατά € 660.444,41.
4. Οι δύο συγχωνευόμενες εταιρίες βασιζόμενες στην υπ' αριθμ. 205/1988 γνωμοδότηση της ολομέλειας των Νομικών Συμβούλων Διοίκησης και του άρθρου 31 παρ. 1ie του Ν.2238/94 δεν διενήργησαν πρόβλεψη αποζημιώσεως προσωπικού λόγω εξόδου από την υπηρεσία λόγω συνταξιοδότησεως. Εάν οι εταιρίες διενεργούσαν την ανωτέρω πρόβλεψη, αυτή θα ανερχόταν στο ποσό των € 89.000 περίπου, το οποίο αφορά τις προηγούμενες χρήσεις, με συνέπεια να ωφεληθούν τα αποτελέσματα προηγούμενων χρήσεων και τα ίδια κεφάλαια με € 89.000.
5. Στην ελεγχόμενη περίοδο επιβλήθηκε στην απορροφώμενη ALTCOM πρόστιμο ΚΒΣ (απόφαση επιβολής προστίμου 12/3/2004) € 203.414,00 που αφορούσε τη χρήση 1999, το οποίο απεικονίστηκε στο πίνακα διάθεσης αποτελεσμάτων περιόδου 1/1-10/12/2004, ενώ κανονικά έπρεπε να απεικονιστεί στη κατάσταση αποτελεσμάτων της περιόδου 1/1-10/12/2004, χωρίς όμως να επηρεάσει τα αποτελέσματα περιόδου 1/1-31/12/2004 διότι αφορά τη χρήση 1999.
6. Οι δύο συγχωνευόμενες εταιρίες δεν έχουν ελεγχθεί φορολογικά για τις χρήσεις 2002 και 2003 και την περίοδο 01.01-10.12.2004 και οι MICROLAND ROMANIA S.R.L. και MICROLAND CYPRUS L.T.D. για τις χρήσεις 1999 έως και 2002 και συνεπώς οι φορολογικές τους υποχρεώσεις για τις χρήσεις αυτές δεν είναι οριστικές.
7. Για την απορροφώμενη MICROLAND συντρέχει περίπτωση εφαρμογής των διατάξεων των άρθρων 47 και 48 παρ. 1 περ. γ' του Κ.Ν. 2190/1920.

2003

Παρατηρήσεις Ανεξάρτητου Ορκωτού Ελεγκτή

1. Στο κονδύλι του Ενεργητικού Γ ΙΙ 3 «Κτίρια και τεχνικά έργα» της απορροφώσας MICROLAND περιλαμβάνεται αναπόσβεστο υπόλοιπο € 699.788,43, που αφορά εγκαταστάσεις σε ακίνητα τρίτων, η μίσθωση των οποίων έπαυσε μέχρι 31/12/2003, το οποίο δεν μεταφέρθηκε στα αποτελέσματα χρήσεως με συνέπεια τα αποτελέσματα (ζημίες) χρήσεως να μειωθούν και τα ίδια κεφάλαια να ωφεληθούν κατά το ανωτέρω ποσό των € 699.788,43.
2. Η απορροφώμενη ALTCOM δεν έχει διενεργήσει πρόβλεψη για την πιθανή ζημία που ενδέχεται να προκύψει λόγω αδυναμίας πώλησεως βραδέως κινούμενων αποθεμάτων ποσού € 65.000,00 περίπου, εκ των οποίων € 35.000,00 αφορούν την παρούσα χρήση και € 30.000,00 τις προηγούμενες χρήσεις, με αποτέλεσμα τα αποτελέσματα της παρούσης χρήσεως να ωφεληθούν κατά € 35.000,00 και των προηγούμενων χρήσεων κατά € 30.000,00, καθώς επίσης τα ίδια κεφάλαια κατά € 65.000,00 περίπου.
3. Στα κονδύλια του Ενεργητικού Δ ΙΙ 1 «Πελάτες» και Δ ΙΙ 10 «Επισφαλείς-Επιδικοί πελάτες και χρεώστες», περιλαμβάνονται καθυστερημένες απαιτήσεις συνολικού ποσού € 677.234,86 (Πελάτες € 475.763,75 και Επισφαλείς-Επιδικοί πελάτες και χρεώστες € 201.471,11), για τις οποίες οι δύο συγχωνευόμενες εταιρίες έχουν διενεργήσει πρόβλεψη ζημίας λόγω αδυναμίας εισπράξεως μέρους αυτών ποσού € 175.228,06 και όχι κατά την άποψή μας ποσού € 565.388,34, δηλαδή ποσό μικρότερο κατά € 390.160,28, εκ των οποίων € 56.967,84 αφορούν την παρούσα χρήση και € 333.192,44 τις προηγούμενες χρήσεις, με συνέπεια τα αποτελέσματα (ζημίες) παρούσης χρήσεως να μειωθούν κατά το ποσό των € 56.967,84 και των προηγούμενων χρήσεων κατά το ποσό των € 333.192,44, καθώς επίσης τα ίδια κεφάλαια της εταιρίας να ωφεληθούν κατά το ποσό των € 390.160,28.
4. Οι δύο συγχωνευόμενες εταιρίες δεν έχουν διενεργήσει πρόβλεψη ζημίας ποσού € 159.541,04 για την περίπτωση αδυναμίας εισπράξεως καθυστερημένων επιταγών συνολικού ποσού € 212.721,39, εκ των οποίων € 2.132,76 αφορούν την παρούσα χρήση και € 157.408,28 τις προηγούμενες χρήσεις, με συνέπεια να ωφεληθούν τα αποτελέσματα προηγούμενων χρήσεων με € 157.408,28 και της παρούσης χρήσεως κατά το ποσό των € 2.132,76, καθώς επίσης τα ίδια κεφάλαια κατά το ποσό των € 159.541,04.
5. Οι δύο συγχωνευόμενες εταιρίες βασιζόμενες στην υπ. αριθμ. 205/1988 γνωμοδότηση της ολομέλειας των Νομικών Συμβούλων Διοίκησης και του άρθρου 31 παρ. 1ε του Ν. 2238/94 δεν διενήργησαν πρόβλεψη αποζημιώσεως προσωπικού λόγω εξόδου από την υπηρεσία λόγω συνταξιοδότησεως. Εάν οι εταιρίες διενεργούσαν την ανωτέρω πρόβλεψη, αυτή θα ανερχόταν στο ποσό των € 89.000 περίπου, από το οποίο € 173.000 αφορούν τις προηγούμενες χρήσεις και μείωση πρόβλεψης για την παρούσα χρήση € 84.000, με συνέπεια να αυξηθούν τα αποτελέσματα (ζημίες) της παρούσης χρήσεως κατά € 84.000 και να μειωθούν τα αποτελέσματα (ζημίες) προηγούμενων χρήσεων κατά € 173.000, καθώς επίσης να ωφεληθούν τα ίδια κεφάλαια κατά € 89.000.
6. Οι δύο συγχωνευόμενες εταιρίες δεν έχουν ελεγχθεί φορολογικά για τις χρήσεις 2002 και 2003 και οι MICROLAND ROMANIA S.R.L. και MICROLAND CYPRUS L.T.D. για τις χρήσεις 1999 έως και 2002 και συνεπώς οι φορολογικές τους υποχρεώσεις για τις χρήσεις αυτές δεν είναι οριστικές.
7. Για την απορροφώμενη MICROLAND συντρέχει περίπτωση εφαρμογής των διατάξεων του άρθρου 47 του Κ.Ν. 2190/1920.

3.13. Τακτικοί Ορκωτοί Ελεγκτές

Η απορροφώσα εταιρία **MICROLAND COMPUTERS A.E.B.E.** προέρχεται από τη συγχώνευση των εταιριών MICROLAND COMPUTERS A.E.B.E. και ΗΛΕΚΤΡΟΝΙΚΗ MICROLAND A.E., η οποία ολοκληρώθηκε το 2003.

Τον έλεγχο των εταιρικών χρήσεων της **MICROLAND COMPUTERS A.E.B.E.** που έκλεισαν στις 31/12/2001, 31/12/2002 και 31/12/2003 και των συνενωμένων (pro forma) οικονομικών καταστάσεων της χρήσης 2003, της περιόδου 01.01-10.12.2004 και της χρήσης 2004 διενήργησε ο ορκωτός ελεγκτής κ. Γεώργιος Μπατσούλης, Α.Μ. Σ.Ο.Ε.Λ. 14001, της εταιρίας «ΒΚΡ ΠΡΟΤΥΠΟΣ ΕΛΕΓΚΤΙΚΗ Α.Ε.», Ορκωτοί Ελεγκτές Λογιστές – Σύμβουλοι Επιχειρήσεων, (Πατησίων 81, 104 34 Αθήνα, τηλ.: 210 82 17 572). Τον έλεγχο των οικονομικών καταστάσεων της χρήσης που έκλεισε στις 31/12/2004 διενήργησε ο ορκωτός ελεγκτής κ. Ανδρέας Δ. Τσαμάκης, Α.Μ. Σ.Ο.Ε.Λ. 17101, της εταιρίας «ΒΚΡ ΠΡΟΤΥΠΟΣ ΕΛΕΓΚΤΙΚΗ Α.Ε.», Ορκωτοί Ελεγκτές Λογιστές – Σύμβουλοι Επιχειρήσεων, (Πατησίων 81, 104 34 Αθήνα, τηλ.: 210 82 17 572).

Τον έλεγχο των ενοποιημένων οικονομικών καταστάσεων της εταιρίας **MICROLAND COMPUTERS A.E.B.E.** για τις χρήσεις 2001, 2002 και 2003 και των συνενωμένων (pro forma) ενοποιημένων οικονομικών καταστάσεων της χρήσης 2003 και της περιόδου 01.01-10.12.2004 διενήργησε επίσης ο ορκωτός ελεγκτής κ. Γεώργιος Μπατσούλης. Τον έλεγχο των ενοποιημένων οικονομικών καταστάσεων της χρήσης που έκλεισε στις 31/12/2004 διενήργησε ο ορκωτός ελεγκτής κ. Ανδρέας Δ. Τσαμάκης, Α.Μ. Σ.Ο.Ε.Λ. 17101, της εταιρίας «ΒΚΡ ΠΡΟΤΥΠΟΣ ΕΛΕΓΚΤΙΚΗ Α.Ε.», Ορκωτοί Ελεγκτές Λογιστές – Σύμβουλοι Επιχειρήσεων, (Πατησίων 81, 104 34 Αθήνα, τηλ.: 210 82 17 572).

Τα πιστοποιητικά του ελέγχου παρατίθενται στο συνημμένο Παράρτημα κάτω από τους δημοσιευμένους ισολογισμούς.

Τον έλεγχο των εταιρικών χρήσεων της απορροφώμενης εταιρίας **ALTCOM .A.E.T.** που έκλεισαν στις 31/12/2001 και 31/12/2002 διενήργησε ο ορκωτός ελεγκτής-λογιστής κ. Σπύρος Δ. Κορωνάκης, Α.Μ. Σ.Ο.Ε.Λ. 10991, της εταιρίας «Σ.Ο.Λ. Α.Ε.Ο.Ε.», (Φωκίωνος Νέγρη 3, 112 57 Αθήνα, τηλ.: 210 86 91 100), ενώ τον έλεγχο της εταιρικής χρήσης που έκλεισε στις 31/12/2003 διενήργησε η ορκωτός ελεγκτής-λογιστής κα. Παναγιώτα Αν. Κώνστα, Α.Μ. Σ.Ο.Ε.Λ. 13681, της εταιρίας «Σ.Ο.Λ. Α.Ε.Ο.Ε.». Τον έλεγχο της περιόδου ισολογισμού μετασχηματισμού 01.01-10.12.2004 διενήργησε ο ορκωτός ελεγκτής-λογιστής κ. Δημήτριος Π. Μανδηλαράς, Α.Μ. Σ.Ο.Ε.Λ. 13851, της εταιρίας «ΩΡΙΩΝ ΟΡΚΩΤΟΙ ΕΛΕΓΚΤΕΣ ΛΟΓΙΣΤΕΣ Α.Ε.» (Μαυρομματαίων 29, 104 34 Αθήνα, τηλ.: 210 88 46 374).

Τα Πιστοποιητικά Ελέγχου του Τακτικού Ορκωτού Ελεγκτή-Λογιστή παρατίθενται στο Παράρτημα του παρόντος Ενημερωτικού Δελτίου μαζί με τις αντίστοιχες οικονομικές καταστάσεις.

Σημειώσεις ισολογισμών & Παρατηρήσεις Τακτικών Ορκωτών Ελεγκτών

Οι κυριότερες σημειώσεις επί των ισολογισμών των εταιριών, συμπεριλαμβανομένων και των Πιστοποιητικών των Τακτικών Ορκωτών Λογιστών είναι οι ακόλουθες:

ΣΥΝΕΝΩΜΕΝΑ (PRO FORMA) ΟΙΚΟΝΟΜΙΚΑ ΜΕΓΕΘΗ MICROLAND COMPUTERS ΑΝΩΝΥΜΟΣ ΒΙΟΜΗΧΑΝΙΚΗ & ΕΜΠΟΡΙΚΗ ΕΤΑΙΡΙΑ & ALTCOM A.E.T.

2004

Παρατηρήσεις Τακτικού Ορκωτού Ελεγκτή: Στο Πιστοποιητικό Ελέγχου Ορκωτού Ελεγκτή στο Συνενωμένο (Pro Forma) Ισολογισμό της 31/12/2004 υπάρχουν οι ακόλουθες παρατηρήσεις:

- (1) Στο λογαριασμό του ενεργητικού "Κτίρια και τεχνικά έργα" περιλαμβάνεται αναπόσβεστο υπόλοιπο € 500 χιλ. περίπου που αφορά εγκαταστάσεις σε ακίνητα τρίτων των οποίων η μίσθωση έπαυσε μέχρι την 31/12/2004. Το ποσό αυτό θα έπρεπε να επιβαρύνει τα αποτελέσματα της προηγούμενης χρήσης με συνέπεια τα ίδια κεφάλαια να εμφανίζονται ισόποσα αυξημένα.
- (2) Το κονδύλι του λογ/σμού "Συμμετοχές σε συνδεδεμένες επιχειρήσεις " ποσού € 76 χιλ. αφορά την αξία κτήσεως μετοχών δύο ανωνύμων εταιριών εξωτερικού που ελέγχονται από Ορκωτούς Ελεγκτές-Λογιστές και οι μετοχές τους δεν είναι εισηγμένες στο Χ.Α. Σύμφωνα με τους τελευταίους δημοσιευμένους ισολογισμούς, η εσωτερική λογιστική αξία των μετοχών τους είναι μικρότερη κατά € 53 χιλ. περίπου με συνέπεια τα ίδια κεφάλαια να εμφανίζονται ισόποσα αυξημένα.
- (3) Στο κονδύλι του Ενεργητικού «Εμπορεύματα» περιλαμβάνονται βραδέως κινούμενα αποθέματα ποσού € 72 χιλ. περίπου. Δεν έχει διενεργηθεί πρόβλεψη για την πιθανή ζημιά που θα προκύψει λόγω αδυναμίας πώλησής τους με συνέπεια τα ίδια κεφάλαια να εμφανίζονται αυξημένα κατά το ποσό των € 72 χιλ. περίπου, τα δε αποτελέσματα χρήσεως και προηγούμενων χρήσεων να εμφανίζονται αυξημένα κατά το ποσό των € 7 χιλ. και € 65 χιλ., αντίστοιχα.
- (4) Για την κάλυψη πιθανής ζημίας από την μη ρευστοποίηση επισφαλών επίδικων και σε καθυστέρηση απαιτήσεων συνολικού ποσού € 2.572 χιλ. περίπου έχει σχηματιστεί πρόβλεψη ποσού € 175 χιλ. Η πρόβλεψη αυτή κατά τη γνώμη μας έπρεπε να είναι μεγαλύτερη κατά € 1.604 χιλ. περίπου με συνέπεια τα ίδια κεφάλαια να εμφανίζονται αυξημένα κατά το ποσό των € 1.604 χιλ., τα δε αποτελέσματα χρήσεως και των προηγούμενων χρήσεων εμφανίζονται αυξημένα κατά το ποσό των €114 χιλ. και €1.490 χιλ., αντίστοιχως.
- (5) Οι εταιρίες δεν έχουν σχηματίσει πρόβλεψη για αποζημίωση προσωπικού λόγω εξόδου από την υπηρεσία σύμφωνα με τις διατάξεις του άρθρου 42ε του Κ.Ν. 2190/1920 ύψους € 87 χιλ. περίπου, εκ των οποίων € 20 χιλ. περίπου θα έπρεπε να είχαν βαρύνει τα αποτελέσματα της παρούσης περιόδου. Σαν συνέπεια τα αποτελέσματα της παρούσης περιόδου εμφανίζονται αυξημένα κατά ποσό € 20 χιλ. και τα ίδια κεφάλαια κατά ποσό ευρώ 89 χιλ. περίπου.
- (6) Στη χρήση 2004 επιβλήθηκε πρόστιμο ΚΒΣ που αφορούσε προηγούμενη χρήση ποσού € 203 χιλ. Το ποσό αυτό απεικονίστηκε στον πίνακα διάθεσης αποτελεσμάτων και όχι στην κατάσταση λογαριασμού αποτελεσμάτων με συνέπεια τα αποτελέσματα να εμφανίζονται ισόποσα αυξημένα.
- (7) Το σύνολο των ιδίων κεφαλαίων της εταιρίας MICROLAND COMPUTERS A.E.B.E. εμπίπτει στις διατάξεις των άρθρων 47 και 48 του Κ.Ν.2190/1920.
- (8) Η εταιρία MICROLAND COMPUTERS A.E.B.E. έχει ελεγχθεί από τις φορολογικές αρχές μέχρι και τη χρήση 2001 και η εταιρία ALTCOM ΤΗΛΕΠΙΚΟΙΝΩΝΙΩΝ Α.Ε. έχει ελεγχθεί από τις φορολογικές αρχές μέχρι και τον ισολογισμό μετασχηματισμού, της 10/12/2004, κατά συνέπεια οι φορολογικές τους υποχρεώσεις για τις επόμενες χρήσεις δεν έχουν καταστεί οριστικές.

1/1-10/12/2004

Παρατηρήσεις Τακτικού Ορκωτού Ελεγκτή: Στο Πιστοποιητικό Ελέγχου Ορκωτού Ελεγκτή στο Συνενωμένο (Pro Forma) Ισολογισμό της 1/1-10/12/2004 υπάρχουν οι ακόλουθες παρατηρήσεις:

- (1) Στο λογαριασμό του ενεργητικού "Κτίρια και τεχνικά έργα" περιλαμβάνεται αναπόσβεστο υπόλοιπο € 560 χιλ. περίπου που αφορά εγκαταστάσεις σε ακίνητα τρίτων των οποίων η μίσθωση έπαυσε μέχρι την 10/12/2004. Το ποσό αυτό θα έπρεπε να επιβαρύνει τα αποτελέσματα της προηγούμενης χρήσης με συνέπεια τα ίδια κεφάλαια να εμφανίζονται ισόποσα αυξημένα.

- (2) Το κονδύλι του λογαριασμού "Συμμετοχές σε συνδεδεμένες επιχειρήσεις" ποσού € 76 χιλ. αφορά την αξία κτήσεως μετοχών δύο ανωνύμων εταιριών εξωτερικού που ελέγχονται από ορκωτούς ελεγκτές – λογιστές και οι μετοχές τους δεν είναι εισηγμένες στο Χ.Α. Σύμφωνα με τους τελευταίους δημοσιευμένους ισολογισμούς η εσωτερική λογιστική αξία των μετοχών τους είναι μικρότερη κατά € 53 χιλ. περίπου, με συνέπεια τα ίδια κεφάλαια να εμφανίζονται ισόποσα αυξημένα.
- (3) Στο κονδύλι του Ενεργητικού "Εμπορεύματα" περιλαμβάνονται βραδέως κινούμενα αποθέματα ποσού € 72 χιλ. περίπου. Δεν έχει διενεργηθεί πρόβλεψη για την πιθανή ζημία που θα προκύψει λόγω αδυναμίας πώλησής τους με συνέπεια τα ίδια κεφάλαια να εμφανίζονται αυξημένα κατά το ποσό των € 72 χιλ. περίπου, τα δε αποτελέσματα χρήσεως και προηγούμενων χρήσεων να εμφανίζονται αυξημένα κατά το ποσό των € 7 χιλ. και € 65 χιλ., αντιστοίχως.
- (4) Για την κάλυψη πιθανής ζημίας από τη μη ρευστοποίηση επισφαλών επιδίκων και σε καθυστέρηση απαιτήσεων συνολικού ποσού € 2.572 χιλ. περίπου έχει σχηματιστεί πρόβλεψη ποσού € 175 χιλ. Η πρόβλεψη αυτή κατά τη γνώμη μας έπρεπε να είναι μεγαλύτερη κατά € 1.604 χιλ. περίπου με συνέπεια τα ίδια κεφάλαια να εμφανίζονται αυξημένα κατά το ποσό των € 1.604 χιλ., τα δε αποτελέσματα χρήσεως και των προηγούμενων χρήσεων εμφανίζονται αυξημένα κατά το ποσό των € 114 χιλ. και € 1.490 χιλ., αντιστοίχως.
- (5) Οι εταιρίες δεν έχουν σχηματίσει πρόβλεψη για αποζημίωση προσωπικού λόγω εξόδου από την υπηρεσία σύμφωνα με τις διατάξεις του άρθρου 42^ε του Κ.Ν. 2190/1920 ύψους € 89 χιλ. περίπου, εκ των οποίων € 20 χιλ. περίπου θα έπρεπε να είχαν βαρύνει τα αποτελέσματα της παρούσης περιόδου. Σαν συνέπεια τα αποτελέσματα της παρούσης περιόδου εμφανίζονται αυξημένα κατά ποσό € 20 χιλ. και τα ίδια κεφάλαια κατά ποσό € 89 χιλ. περίπου.
- (6) Στη χρήση 2004 επιβλήθηκε πρόστιμο ΚΒΣ στην απορροφώμενη ALTCOM που αφορούσε προηγούμενη χρήση ποσού € 203 χιλ. Το ποσό αυτό απεικονίστηκε στον πίνακα διάθεσης αποτελεσμάτων και όχι στην κατάσταση λογαριασμού αποτελεσμάτων, με συνέπεια τα αποτελέσματα να εμφανίζονται ισόποσα αυξημένα.
- (7) Το σύνολο των ιδίων κεφαλαίων της εταιρίας MICROLAND COMPUTERS Α.Ε.Β.Ε. εμπίπτει στις διατάξεις των άρθρων 47 και 48 του Κ.Ν. 2190/1920.
- (8) Οι εταιρίες έχουν ελεγχθεί από τις φορολογικές αρχές μέχρι και τη χρήση 2001 και κατά συνέπεια οι φορολογικές υποχρεώσεις τους δεν έχουν καταστεί οριστικές για τις επόμενες χρήσεις.

2003

Παρατηρήσεις Τακτικού Ορκωτού Ελεγκτή: Στο Πιστοποιητικό Ελέγχου Ορκωτού Ελεγκτή στο Συνενωμένο (Pro Forma) Ισολογισμό της 31/12/2003 υπάρχουν οι ακόλουθες παρατηρήσεις:

- (1) Στο λογαριασμό του ενεργητικού "Κτίρια και τεχνικά έργα" περιλαμβάνεται αναπόσβεστο υπόλοιπο € 700 χιλ. περίπου που αφορά εγκαταστάσεις σε ακίνητα τρίτων των οποίων η μίσθωση έπαυσε μέχρι την 31/12/2003. Το ποσό αυτό θα έπρεπε να μεταφερθεί στα αποτελέσματα χρήσης, με συνέπεια τα ίδια κεφάλαια να εμφανίζονται ισόποσα αυξημένα.
- (2) Το κονδύλι του λογαριασμού "Συμμετοχές σε συνδεδεμένες επιχειρήσεις" ποσού € 76 χιλ. αφορά την αξία κτήσεως μετοχών δύο ανωνύμων εταιριών εξωτερικού που ελέγχονται από αναγνωρισμένους ελεγκτές – λογιστές και οι μετοχές τους δεν είναι εισηγμένες στο Χ.Α. Σύμφωνα με τους τελευταίους δημοσιευμένους ισολογισμούς η εσωτερική λογιστική αξία των μετοχών τους είναι μικρότερη κατά € 53 χιλ. περίπου, με συνέπεια τα ίδια κεφάλαια να εμφανίζονται ισόποσα αυξημένα.
- (3) Δεν έχουν σχηματισθεί προβλέψεις για βραδέως κινούμενα αποθέματα € 65 χιλ. περίπου με συνέπεια τα ίδια κεφάλαια να εμφανίζονται αυξημένα κατά το ποσό των € 65 χιλ. περίπου, τα δε αποτελέσματα χρήσεως και προηγούμενων χρήσεων να εμφανίζονται αυξημένα κατά το ποσό των € 35 χιλ. και € 30 χιλ., αντιστοίχως.
- (4) Για την κάλυψη πιθανής ζημίας από τη μη ρευστοποίηση επισφαλών απαιτήσεων συνολικού ποσού € 1.890 χιλ. περίπου που περιλαμβάνονται στους λογαριασμούς "Πελάτες", "Επιταγές σε καθυστέρηση" και "Επισφαλείς πελάτες και χρεώστες" έχει σχηματιστεί πρόβλεψη ποσού € 175 χιλ. Η πρόβλεψη αυτή κατά τη γνώμη μας έπρεπε να είναι μεγαλύτερη κατά € 1.490 χιλ. περίπου σε επιβάρυνση των αποτελεσμάτων των προηγούμενων χρήσεων με συνέπεια τα ίδια κεφάλαια να εμφανίζονται ισόποσα αυξημένα.
- (5) Οι εταιρίες δεν έχουν σχηματίσει πρόβλεψη για αποζημίωση προσωπικού λόγω εξόδου από την υπηρεσία σύμφωνα με τις διατάξεις του άρθρου 42^ε του Κ.Ν. 2190/1920 ύψους € 89 χιλ. περίπου, εκ των οποίων € 18 χιλ. περίπου θα έπρεπε να είχαν βαρύνει τα αποτελέσματα της παρούσης χρήσεως. Σαν συνέπεια τα αποτελέσματα της παρούσης χρήσεως εμφανίζονται αυξημένα κατά ποσό € 18 χιλ. και τα ίδια κεφάλαια κατά ποσό € 89 χιλ. περίπου.
- (6) Λόγω του ότι το σύνολο των ιδίων κεφαλαίων της εταιρίας MICROLAND COMPUTERS Α.Ε.Β.Ε. είναι μικρότερο του 1/2 του μετοχικού κεφαλαίου συντρέχει η περίπτωση εφαρμογής του άρθρου 47 του Ν. 2190/1920.
- (7) Οι εταιρίες έχουν ελεγχθεί από τις φορολογικές αρχές μέχρι και τη χρήση 2001 και κατά συνέπεια οι φορολογικές υποχρεώσεις τους δεν έχουν καταστεί οριστικές.

ΣΥΝΕΝΩΜΕΝΑ (PRO FORMA) ΕΝΟΠΟΙΗΜΕΝΑ ΟΙΚΟΝΟΜΙΚΑ ΜΕΓΕΘΗ MICROLAND COMPUTERS ΑΝΩΝΥΜΟΣ ΒΙΟΜΗΧΑΝΙΚΗ & ΕΜΠΟΡΙΚΗ ΕΤΑΙΡΙΑ & ALTCOM Α.Ε.Τ.

1/1-10/12/2004

Παρατηρήσεις Τακτικού Ορκωτού Ελεγκτή: Στο Πιστοποιητικό Ελέγχου Ορκωτού Ελεγκτή στο Συνενωμένο (Pro Forma) Ενοποιημένο Ισολογισμό της 1/1-10/12/2004 υπάρχουν οι ακόλουθες παρατηρήσεις:

- (1) Στο λογαριασμό του ενεργητικού "Κτίρια και τεχνικά έργα" περιλαμβάνεται αναπόσβεστο υπόλοιπο € 560 χιλ. περίπου που αφορά εγκαταστάσεις σε ακίνητα τρίτων των οποίων η μίσθωση έπαυσε μέχρι την 10/12/2004. Το ποσό αυτό θα έπρεπε να επιβαρύνει τα αποτελέσματα της προηγούμενης χρήσης με συνέπεια τα ίδια κεφάλαια να εμφανίζονται ισόποσα αυξημένα.
- (2) Στο κονδύλι του Ενεργητικού "Εμπορεύματα" περιλαμβάνονται βραδέως κινούμενα αποθέματα ποσού € 72 χιλ. περίπου. Δεν έχει διενεργηθεί πρόβλεψη για την πιθανή ζημία που θα προκύψει λόγω αδυναμίας πώλησής τους με συνέπεια τα ίδια κεφάλαια να εμφανίζονται αυξημένα κατά το ποσό των € 72 χιλ. περίπου, τα δε αποτελέσματα χρήσεως και προηγούμενων χρήσεων να εμφανίζονται αυξημένα κατά το ποσό των € 7 χιλ. και € 65 χιλ., αντιστοίχως.
- (3) Για την κάλυψη πιθανής ζημίας από τη μη ρευστοποίηση επισφαλών επίδικων και σε καθυστέρηση απαιτήσεων συνολικού ποσού € 1.000 χιλ. περίπου έχει σχηματιστεί πρόβλεψη ποσού € 175 χιλ. Η πρόβλεψη αυτή κατά τη γνώμη μας έπρεπε να είναι μεγαλύτερη κατά € 659 χιλ. περίπου με συνέπεια τα ίδια κεφάλαια να εμφανίζονται αυξημένα κατά το ποσό των € 659 χιλ., τα δε αποτελέσματα χρήσεως και των προηγούμενων χρήσεων εμφανίζονται αυξημένα κατά το ποσό των € 14 χιλ. και € 645 χιλ., αντιστοίχως.
- (4) Οι εταιρίες δεν έχουν σχηματίσει πρόβλεψη για αποζημίωση προσωπικού λόγω εξόδου από την υπηρεσία σύμφωνα με τις διατάξεις του άρθρου 42^ε του Κ.Ν. 2190/1920 ύψους € 89 χιλ. περίπου, εκ των οποίων € 20 χιλ. περίπου θα έπρεπε να είχαν βαρύνει τα αποτελέσματα της παρούσης περιόδου. Σαν συνέπεια τα αποτελέσματα της παρούσης περιόδου εμφανίζονται αυξημένα κατά ποσό € 20 χιλ. και τα ίδια κεφάλαια κατά ποσό € 89 χιλ. περίπου.
- (5) Στη χρήση 2004 επιβλήθηκε πρόστιμο ΚΒΣ που αφορούσε προηγούμενη χρήση ποσού € 203 χιλ. Το ποσό αυτό απεικονίστηκε στον πίνακα διάθεσης αποτελεσμάτων και όχι στην κατάσταση λογαριασμού αποτελεσμάτων, με συνέπεια τα αποτελέσματα να εμφανίζονται ισόποσα αυξημένα.
- (6) Το σύνολο των ιδίων κεφαλαίων της εταιρίας MICROLAND COMPUTERS A.E.B.E. εμπίπτει στις διατάξεις των άρθρων 47 και 48 του Κ.Ν. 2190/1920.
- (7) Οι εταιρίες MICROLAND COMPUTERS A.E.B.E., ALTCOM ΤΗΛΕΠΙΚΟΙΝΩΝΙΩΝ Α.Ε. έχουν ελεγχθεί από τις φορολογικές αρχές μέχρι και τη χρήση 2001 και οι θυγατρικές της MICROLAND COMPUTERS A.E.B.E. δεν έχουν ελεγχθεί από τη σύστασή τους το 1998 και κατά συνέπεια οι φορολογικές υποχρεώσεις τους δεν έχουν καταστεί οριστικές για τις ανέλεγκτες χρήσεις.

2003

Παρατηρήσεις Τακτικού Ορκωτού Ελεγκτή: Στο Πιστοποιητικό Ελέγχου Ορκωτού Ελεγκτή στο Συνενωμένο (Pro Forma) Ενοποιημένο Ισολογισμό της 31/12/2003 υπάρχουν οι ακόλουθες παρατηρήσεις:

- (1) Στο λογαριασμό του ενεργητικού "Κτίρια και τεχνικά έργα" περιλαμβάνεται αναπόσβεστο υπόλοιπο € 700 χιλ. περίπου που αφορά εγκαταστάσεις σε ακίνητα τρίτων των οποίων η μίσθωση έπαυσε μέχρι την 31/12/2003. Το ποσό αυτό θα έπρεπε να μεταφερθεί στα αποτελέσματα χρήσης, με συνέπεια τα ίδια κεφάλαια να εμφανίζονται ισόποσα αυξημένα.
- (2) Δεν έχουν σχηματισθεί προβλέψεις για βραδέως κινούμενα αποθέματα € 65 χιλ. περίπου με συνέπεια τα ίδια κεφάλαια να εμφανίζονται αυξημένα κατά το ποσό των € 65 χιλ. περίπου, τα δε αποτελέσματα χρήσεως και προηγούμενων χρήσεων να εμφανίζονται αυξημένα κατά το ποσό των € 35 χιλ. και € 30 χιλ., αντιστοίχως.
- (3) Για την κάλυψη πιθανής ζημίας από τη μη ρευστοποίηση επισφαλών απαιτήσεων συνολικού ποσού € 990 χιλ. περίπου που περιλαμβάνονται στους λογαριασμούς "Πελάτες", "Επιταγές σε καθυστέρηση" και "Επισφαλείς πελάτες και χρεώστες" έχει σχηματιστεί πρόβλεψη ποσού € 175 χιλ. Η πρόβλεψη αυτή κατά τη γνώμη μας έπρεπε να είναι μεγαλύτερη κατά € 815 χιλ. περίπου σε επιβάρυνση των αποτελεσμάτων των προηγούμενων χρήσεων με συνέπεια τα ίδια κεφάλαια να εμφανίζονται ισόποσα αυξημένα.
- (4) Οι εταιρίες δεν έχουν σχηματίσει πρόβλεψη για αποζημίωση προσωπικού λόγω εξόδου από την υπηρεσία σύμφωνα με τις διατάξεις του άρθρου 42^ε του Κ.Ν. 2190/1920 ύψους € 89 χιλ. περίπου, εκ των οποίων € 18 χιλ. περίπου θα έπρεπε να είχαν βαρύνει τα αποτελέσματα της παρούσης χρήσεως. Σαν συνέπεια τα αποτελέσματα της παρούσης χρήσεως εμφανίζονται αυξημένα κατά ποσό € 18 χιλ. και τα ίδια κεφάλαια κατά ποσό € 89 χιλ. περίπου.
- (5) Λόγω του ότι το σύνολο των ιδίων κεφαλαίων της εταιρίας MICROLAND COMPUTERS A.E.B.E. είναι μικρότερο του 1/2 του μετοχικού κεφαλαίου συντρέχει η περίπτωση εφαρμογής του άρθρου 47 του Ν. 2190/1920.
- (6) Οι εταιρίες MICROLAND COMPUTERS A.E.B.E., ALTCOM ΤΗΛΕΠΙΚΟΙΝΩΝΙΩΝ Α.Ε. έχουν ελεγχθεί από τις φορολογικές αρχές μέχρι και τη χρήση 2001 και οι θυγατρικές της MICROLAND COMPUTERS A.E.B.E. δεν έχουν ελεγχθεί από τη σύστασή τους το 1998 και κατά συνέπεια οι φορολογικές υποχρεώσεις τους δεν έχουν καταστεί οριστικές γιατί ανέλεγκτες χρήσεις.

MICROLAND COMPUTERS ΑΝΩΝΥΜΟΣ ΒΙΟΜΗΧΑΝΙΚΗ & ΕΜΠΟΡΙΚΗ ΕΤΑΙΡΙΑ

2004

Παρατηρήσεις Τακτικού Ορκωτού Ελεγκτή: Στο Πιστοποιητικό Ελέγχου Ορκωτού Ελεγκτή στον Ισολογισμό της 31/12/2004 υπάρχουν οι ακόλουθες παρατηρήσεις:

- (1) Στο λογαριασμό του ενεργητικού "Κτίρια και τεχνικά έργα" περιλαμβάνεται αναπόσβεστο υπόλοιπο € 500 χιλ. περίπου που αφορά εγκαταστάσεις σε ακίνητα τρίτων των οποίων η μίσθωση έχει διακοπεί σε προηγούμενες χρήσεις. Το ποσό αυτό θα έπρεπε να μεταφερθεί στα αποτελέσματα προηγούμενων χρήσεων με συνέπεια τα ίδια κεφάλαια να εμφανίζονται ισόποσα αυξημένα.
- (2) Ο λογαριασμός του ενεργητικού "Συμμετοχές σε συνδεδεμένες επιχειρήσεις" αφορά την αξία κτήσεως μετοχών δύο εταιριών εξωτερικού που ελέγχονται από αναγνωρισμένους ελεγκτές και οι μετοχές τους δεν είναι εισηγμένες σε χρηματιστηριακή αγορά. Σύμφωνα με τους τελευταίους νόμιμα συνταγμένους ισολογισμούς η εσωτερική λογιστική αξία είναι μικρότερη κατά € 76 χιλ. Η Εταιρία δεν έχει σχηματίσει ισόποση πρόβλεψη με συνέπεια τα ίδια κεφάλαια να εμφανίζονται ισόποσα αυξημένα.
- (3) Για την αντιμετώπιση ενδεχόμενων ζημιών από τη μη ρευστοποίηση επισφαλών απαιτήσεων συνολικού ποσού € 1.375 χιλ. περίπου που περιλαμβάνονται στους λογαριασμούς των απαιτήσεων, η Εταιρία δεν έχει σχηματίσει σχετική πρόβλεψη. Η πρόβλεψη αυτή έπρεπε να ανέρχεται σε € 1.000 χιλ. περίπου, με επιβάρυνση των αποτελεσμάτων προηγούμενων χρήσεων. Η μη διενέργεια της πρόβλεψης αυτής είχε ως αποτέλεσμα να εμφανίζονται τα ίδια κεφάλαια ισόποσα αυξημένα.
- (4) Η Εταιρία δεν έχει σχηματίσει πρόβλεψη για αποζημίωση προσωπικού λόγω εξόδου από την υπηρεσία. Αν σχημάτιζε σχετική πρόβλεψη σύμφωνα με τις διατάξεις του άρθρου 42^ε του Κ.Ν. 2190/1920 αυτή θα ανερχόταν σε € 25 χιλ. περίπου, το σύνολο της οποίας αφορά προηγούμενες χρήσεις. Σαν συνέπεια τα ίδια κεφάλαια εμφανίζονται ισόποσα αυξημένα.
- (5) Λόγω του ότι το σύνολο των ιδίων κεφαλαίων έχει καταστεί αρνητικό συντρέχει η περίπτωση εφαρμογής των άρθρων 47 και 48 του Κ.Ν. 2190/1920.
- (6) Η Εταιρία δεν έχει ελεγχθεί από τις φορολογικές αρχές για τις χρήσεις 2002 έως 2004 και κατά συνέπεια οι φορολογικές υποχρεώσεις της δεν έχουν καταστεί οριστικές για τις χρήσεις αυτές.

Σημειώσεις Ισολογισμών: Επιπλέον των ως άνω, κάτω από τον Ισολογισμό της ίδιας περιόδου, η Εταιρία σημειώνει τα εξής:

- (1) Μέσα στη χρήση έγιναν επενδύσεις σε πάγια στοιχεία ποσού € 156.699,16
- (2) Το απασχολούμενο προσωπικό ανέρχεται σε 32 άτομα.
- (3) Για τη σύνταξη του ισολογισμού ακολουθήθηκαν οι ίδιες λογιστικές αρχές που εφάρμοσε η Εταιρία για τη σύνταξη των οικονομικών καταστάσεων της 31.12.2003.
- (4) Δεν υπάρχουν επίδικες ή υπό διαιτησία διαφορές της Εταιρίας καθώς και αποφάσεις δικαστικών ή διαιτητικών οργάνων που να έχουν επίπτωση στην οικονομική κατάσταση και λειτουργία της.
- (5) Επί των παγίων της Εταιρίας δεν υπάρχουν εμπράγματα βάρη.
- (6) Το κονδύλι του ισολογισμού "Συμμετοχές σε συνδεδεμένες επιχειρήσεις" αντιπροσωπεύει την αξία κτήσεως μετοχών ανωνύμων εταιριών εξωτερικού που έχουν ελεγχθεί από αναγνωρισμένο ελεγκτή-λογιστή. Η συνολική τρέχουσα αξία τους είναι μικρότερη από την αξία κτήσεως κατά € 76.041,58.
- (7) Στις 09.12.2004 τα Διοικητικά Συμβούλια των εταιριών "MICROLAND A.E.B.E." και "ALTCOM A.E." αποφάσισαν ομόφωνα τη συγχώνευση δι' απορροφήσεως με βάση τις διατάξεις του Ν. 2166/93 της εταιρίας "ALTCOM A.E." από την εταιρία "MICROLAND A.E.B.E." με ισολογισμό μετασχηματισμού την 10.12.2004, με συνέπεια και την ενίσχυση των ιδίων κεφαλαίων της Εταιρίας κατ' εφαρμογή των άρθρων 47 και 48 του Κ.Ν. 2190/1920. Το σχέδιο συγχώνευσης δημοσιεύθηκε την 13.01.2005.
- (8) Από τη δημόσια εγγραφή που έγινε με απόφαση της Γενικής Συνέλευσης των μετόχων την 27.05.1999 και 25.10.1999 αντλήθηκαν στη χρήση 1999 κεφάλαια συνολικού ποσού € 12.872.780,62 που χρησιμοποιήθηκαν την τετραετία 1999 – 2002. Ο τελευταίος πίνακας διάθεσης των αντληθέντων κεφαλαίων δημοσιεύθηκε την 28.02.2003 στις εφημερίδες "ΕΞΠΡΕΣ" και "ΒΡΑΔΥΝΗ".
- (9) Έγινε αναμόρφωση ορισμένων κονδυλίων του ισολογισμού της προηγούμενης χρήσης για να καταστούν αυτά ομοειδή και συγκρίσιμα με τα αντίστοιχα της τρέχουσας χρήσης.
- (10) Ανάλυση κύκλου εργασιών κατά ΣΤΑΚΟΔ-03:

525.1	Λιανικό εμπόριο Η/Υ & λοιπών συσκευών και μηχανών γραφείου	€	3.431.339,84
525.6	Λιανικό εμπόριο τηλεπικοινωνιακού εξοπλισμού	€	81.273.471,6

1

2003

Παρατηρήσεις Τακτικού Ορκωτού Ελεγκτή: Στο Πιστοποιητικό Ελέγχου Ορκωτού Ελεγκτή στον Ισολογισμό της 31/12/2003 υπάρχουν οι ακόλουθες παρατηρήσεις:

- (1) Το κονδύλι του λογαριασμού «Συμμετοχές σε συνδεδεμένες επιχειρήσεις» ποσού € 76 χιλ. αφορά την αξία κτήσεως μετοχών δύο ανωνύμων εταιριών εξωτερικού που ελέγχονται από Ορκωτούς Ελεγκτές και οι μετοχές τους δεν είναι εισηγμένες στο Χ.Α. Σύμφωνα με τους τελευταίους δημοσιευμένους ισολογισμούς η εσωτερική λογιστική αξία των μετοχών τους είναι μικρότερη κατά € 53 χιλ. περίπου, με συνέπεια τα Ίδια Κεφάλαια να είναι ισόποσα αυξημένα.
- (2) Η Εταιρία δεν έχει σχηματίσει πρόβλεψη για αποζημίωση προσωπικού λόγω εξόδου από την υπηρεσία σύμφωνα με τις διατάξεις του άρθρου 42^ε του Κ.Ν. 2190/1920 ύψους € 41 χιλ. περίπου, εκ των οποίων € 10 χιλ. περίπου

- θα έπρεπε να είχαν βαρύνει τα αποτελέσματα της παρούσης χρήσεως. Σαν συνέπεια τα αποτελέσματα της παρούσης χρήσεως εμφανίζονται αυξημένα κατά ποσό € 10 χιλ. και τα ίδια κεφάλαια κατά ποσό € 41 χιλ.
- (3) Λόγω του ότι το σύνολο των ιδίων κεφαλαίων της Εταιρίας είναι μικρότερο του 1/2 του μετοχικού κεφαλαίου συντρέχει η περίπτωση εφαρμογής του άρθρου 47 του Ν. 2190/1920.
 - (4) Για την αντιμετώπιση ενδεχόμενων ζημιών από τη ρευστοποίηση επισφαλών απαιτήσεων συνολικού ποσού € 1.400 χιλ. περίπου που περιλαμβάνονται στους λογαριασμούς "Πελάτες" και "Επισφαλείς πελάτες και χρεώστες" η Εταιρία έχει σχηματίσει πρόβλεψη ποσού € 175 χιλ. Η πρόβλεψη αυτή κατά τη γνώμη μας έπρεπε να είναι μεγαλύτερη κατά € 1.000 χιλ. σε επιβάρυνση των αποτελεσμάτων των προηγούμενων χρήσεων με συνέπεια τα ίδια κεφάλαια να εμφανίζονται ισόποσα αυξημένα.
 - (5) Στο λογαριασμό του ενεργητικού "Κτίρια και τεχνικά έργα" περιλαμβάνεται αναπόσβεστο υπόλοιπο € 700 χιλ. περίπου που αφορά εγκαταστάσεις σε ακίνητα τρίτων των οποίων η μίσθωση έπαυσε μέχρι την 31/12/2003. Το ανωτέρω ποσό θα έπρεπε να μεταφερθεί στα αποτελέσματα χρήσης με συνέπεια τα ίδια κεφάλαια να εμφανίζονται ισόποσα αυξημένα.
 - (6) Η Εταιρία δεν έχει ελεγχθεί από τις φορολογικές αρχές για τις χρήσεις 2002 και 2003 και κατά συνέπεια οι φορολογικές υποχρεώσεις της δεν έχουν καταστεί οριστικές για το διάστημα αυτό.

Σημειώσεις Ισολογισμών: Επιπλέον των ως άνω, κάτω από τον Ισολογισμό της ίδιας χρήσης, η Εταιρία σημειώνει τα εξής:

- (1) Μέσα στην περίοδο 1/1-31/12/2003 έγιναν επενδύσεις σε πάγια στοιχεία και συμμετοχές ποσού € 118.715,37 περίπου.
- (2) Το απασχολούμενο προσωπικό ανέρχεται σε 35 άτομα.
- (3) Δεν υπάρχουν επίδικες ή υπό διαιτησία διαφορές της Εταιρίας καθώς και αποφάσεις δικαστικών ή διαιτητικών οργάνων που να έχουν επίπτωση στην οικονομική κατάσταση και λειτουργία της.
- (4) Στις 30/10/2002 τα Διοικητικά Συμβούλια των εταιριών MICROLAND COMPUTERS Α.Ε.Β.Ε. και ΗΛΕΚΤΡΟΝΙΚΗ MICROLAND Α.Ε. αποφάσισαν ομόφωνα τη συγχώνευση δι' απορροφήσεως με βάση τις διατάξεις του Ν. 2166/93 της εταιρίας ΗΛΕΚΤΡΟΝΙΚΗ MICROLAND Α.Ε. από τη MICROLAND COMPUTERS Α.Ε.Β.Ε. με ισολογισμό μετασχηματισμού την 31/10/2002. Το σχέδιο συγχώνευσης δημοσιεύθηκε την 31/7/2003. Η συγχώνευση εγκρίθηκε με την Κ2-12643 απόφαση του Υφυπουργού Ανάπτυξης την 7 Οκτωβρίου 2003. Τα λογιστικά στοιχεία των εταιριών που συγχωνεύονται περιλαμβάνονται στις οικονομικές καταστάσεις της MICROLAND COMPUTERS Α.Ε.Β.Ε. της 31 Δεκεμβρίου 2003. Στην κατάσταση αποτελεσμάτων περιόδου 1/1-31/12/2003 περιλαμβάνονται τα αποτελέσματα της απορροφώμενης εταιρίας ΗΛΕΚΤΡΟΝΙΚΗ MICROLAND Α.Ε. της περιόδου 1/11/2002 – 7/10/2003.
- (5) Για τη σύνταξη του ισολογισμού της 31/12/2003 τηρήθηκαν οι βασικές λογιστικές αρχές του ισολογισμού της 31/12/2002.
- (6) Η Εταιρία έχει ελεγχθεί φορολογικά μέχρι και τη χρήση 2001.
- (7) Δεν υπάρχουν εμπράγματα βάρη επί των παγίων της Εταιρίας.
- (8) Στο κονδύλι του ισολογισμού "Συμμετοχές και Μακροπρόθεσμες Απαιτήσεις" περιλαμβάνεται και ποσό € 76 χιλ. το οποίο αντιπροσωπεύει την αξία κτήσεως μετοχών ανωνύμων εταιριών εξωτερικού που έχουν ελεγχθεί από Ορκωτό Ελεγκτή – Λογιστή. Η συνολική τρέχουσα αξία τους είναι μικρότερη από την αξία κτήσεως κατά € 53 χιλ. περίπου.
- (9) Από τη δημόσια εγγραφή που έγινε με απόφαση της Γ.Σ. των μετόχων την 27/5/1999 και 25/10/1999 αντλήθηκαν στη χρήση 1999 κεφάλαια συνολικού ποσού € 12.872.780,62 που χρησιμοποιήθηκαν την τετραετία 1999 – 2002. Ο τελευταίος πίνακας διάθεσης των αντληθέντων κεφαλαίων δημοσιεύθηκε την 28/2/2003 στις εφημερίδες "ΕΞΠΡΕΣ" και "ΒΡΑΔΥΝΗ".
- (10) Ανάλυση κύκλου εργασιών κατά ΣΤΑΚΟΔ-03:

525. 1 – Λιανικό εμπόριο Η/Υ & λοιπών συσκευών & μηχανών γραφείου	Ποσά σε €
	25.964.397,09
ΣΥΝΟΛΟ	25.964.397,09

2002

Παρατηρήσεις Τακτικού Ορκωτού Ελεγκτή: Στο Πιστοποιητικό Ελέγχου Ορκωτού Ελεγκτή στον Ισολογισμό της 31/12/2002 υπάρχουν οι ακόλουθες παρατηρήσεις:

- (1) Το κονδύλι του Ενεργητικού υπό στοιχεία "Γ III 1" "Συμμετοχές σε συνδεδεμένες επιχειρήσεις" € 369.494,29 αντιπροσωπεύει την αξία κτήσεως μετοχών δύο ανωνύμων εταιριών εξωτερικού και μίας εσωτερικού που ελέγχονται από Ορκωτούς Ελεγκτές – Λογιστές και δεν είναι εισηγμένες στο Χ.Α. Σύμφωνα με τους τελευταίους ισολογισμούς των εταιριών αυτών της 31/12/2002 η εσωτερική λογιστική αξία των μετοχών τους είναι μικρότερη κατά € 136.324,89.
- (2) Η Εταιρία βασιζόμενη στην υπ' αριθμ. 205/1988 γνωμοδότηση των Νομικών Συμβούλων Διοικήσεως και το άρθρο 31 παρ. 1ε του Ν. 2238/1994, δε σχηματίζει παγίως πρόβλεψη για αποζημίωση του προσωπικού της λόγω εξόδου από την υπηρεσία. Αν η Εταιρία σχημάτιζε πρόβλεψη για αποζημίωση του συνόλου του προσωπικού της λόγω εξόδου του από την υπηρεσία για συνταξιοδότηση θα ανερχόταν στο ποσό των € 116.313,72 περίπου από το οποίο € 24.500,00 περίπου αφορά στην κλειόμενη χρήση.

- (3) Η Εταιρία δεν έχει ελεγχθεί από τις φορολογικές αρχές για τη χρήση 2002 και κατά συνέπεια οι φορολογικές υποχρεώσεις δεν έχουν καταστεί οριστικές.

Σημειώσεις Ισολογισμών: Επιπλέον των ως άνω, κάτω από τον Ισολογισμό της ίδιας χρήσης, η Εταιρία σημειώνει τα εξής:

- (1) Μέσα στην περίοδο 1/1-31/12/2002 έγιναν επενδύσεις σε πάγια στοιχεία και συμμετοχές ποσού € 208.000,00 περίπου.
- (2) Το απασχολούμενο προσωπικό ανέρχεται σε 158 άτομα.
- (3) Δεν υπάρχουν επίδικες ή υπό διαιτησία διαφορές της Εταιρίας καθώς και αποφάσεις δικαστικών ή διαιτητικών οργάνων που να έχουν επίπτωση στην οικονομική κατάσταση και λειτουργία της.
- (4) Στην παρούσα χρήση μεταφέρθηκαν στο λογαριασμό του Ενεργητικού Β4 "Λοιπά έξοδα εγκαταστάσεως" ποσό € 3.106.176,17 που αφορά δαπάνες ιδρύσεως υποκαταστημάτων, προβολής και διαφήμισης στα πλαίσια της επέκτασης και εμπορικής αναδιοργάνωσης της Εταιρίας, τα έξοδα αυτά αποσβένονται τμηματικά σε μία πενταετία.
- (5) Για τη σύνταξη του ισολογισμού της 31/12/2002 τηρήθηκαν οι βασικές λογιστικές αρχές του ισολογισμού της 31/12/2001.
- (6) Η Εταιρία έχει ελεγχθεί φορολογικά μέχρι και τη χρήση 2001.
- (7) Τελευταία αύξηση του μετοχικού κεφαλαίου με καταβολή μετρητών: Με απόφαση της Γ.Σ. των μετόχων την 27/05/1999 και 25/10/1999 αυξήθηκε το μετοχικό κεφάλαιο της Εταιρίας κατά € 517.681,59. Η αύξηση αυτή εγκρίθηκε με την 33615/99/16/12/1999 απόφαση της Νομαρχίας Αθηνών και την από 52379/17/12/1999 απόφαση του Δ.Σ. του Χ.Α. και πιστοποιήθηκε με την απόφαση του Δ.Σ. της Εταιρίας την 20/12/1999. Η περίοδος άσκησης του δικαιώματος είχε ορισθεί από 08/12/1999 έως και 10/12/1999 και οι 882.000 νέες κοινές ονομαστικές μετοχές εισήχθησαν στο Χ.Α. την 24/12/1999. Από την έκδοση αντλήθηκαν συνολικά € 13.459.721,21 και το καθαρό ποσό αύξησης ανήλθε σε € 12.872.780,63 μετά την αφαίρεση των εξόδων έκδοσης € 586.940,58.
- (8) Ανάλυση κύκλου εργασιών κατά ΣΤΑΚΟΔ-91:

	Ποσά σε €
525. 1 – Λιανικό εμπόριο Η/Υ & λοιπών συσκευών & μηχανών γραφείου	29.361.844,32
ΣΥΝΟΛΟ	29.361.844,32

2001

Παρατηρήσεις Τακτικού Ορκωτού Ελεγκτή: Στο Πιστοποιητικό Ελέγχου Ορκωτού Ελεγκτή στον Ισολογισμό της 31/12/2001 υπάρχουν οι ακόλουθες παρατηρήσεις:

- (1) Το κονδύλι του Ενεργητικού υπό στοιχεία "Γ ΙΙΙ 1" "Συμμετοχές σε συνδεδεμένες επιχειρήσεις" δρχ. 100.911.168 (€ 296.144,29) απεικονίζει την αξία κτήσεως μετοχών δύο ανωνύμων εταιριών εξωτερικού και μίας εσωτερικού που δεν είναι εισηγμένη στο Χ.Α. η εσωτερική λογιστική αξία των οποίων, όπως προκύπτει από τους τελευταίους συνταχθέντες ισολογισμούς με 31/12/2001 είναι δρχ. 41.816.187 (€ 122.718,08). Η Εταιρία έχει αποτιμήσει τις μετοχές αυτές στην τιμή κτήσεως και όχι στη λογιστική αξία όπως ορίζεται από το άρθρο 43 παρ. 6 του Ν. 2190/1920.
- (2) Η Εταιρία βασιζόμενη στην υπ' αριθμ. 205/1988 γνωμοδότηση των Νομικών Συμβούλων Διοικήσεως και το άρθρο 31 παρ. 1ε του Ν. 2238/1994 δε σχηματίζει παγίως πρόβλεψη για αποζημίωση του προσωπικού της λόγω εξόδου από την υπηρεσία. Αν η Εταιρία σχημάτιζε πρόβλεψη για πιθανές υποχρεώσεις της για αποζημίωση του συνόλου του προσωπικού της λόγω εξόδου από την υπηρεσία για συνταξιοδότηση, αυτή θα ανερχόταν στο ποσό δρχ. 62.000.000 (€ 181.951,58) περίπου από το οποίο δρχ. 13.000.000 (€ 38.151,14) περίπου αφορά στην κλειόμενη χρήση.
- (3) Η Εταιρία δεν έχει ελεγχθεί από τις φορολογικές αρχές για τις χρήσεις 1999 μέχρι και 2001 και κατά συνέπεια οι φορολογικές υποχρεώσεις για τις χρήσεις αυτές δεν έχουν καταστεί οριστικές.

Σημειώσεις Ισολογισμών: Επιπλέον των ως άνω, κάτω από τον Ισολογισμό της ίδιας χρήσης, η Εταιρία σημειώνει τα εξής:

- (1) Μέσα στην περίοδο 1/1-31/12/2001 έγιναν επενδύσεις σε πάγια στοιχεία ποσού 120 εκατ. δρχ. (€ 352.164,34).
- (2) Το απασχολούμενο προσωπικό ανέρχεται σε 167 άτομα.
- (3) Δεν υπάρχουν επίδικες ή υπό διαιτησία διαφορές της Εταιρίας καθώς και αποφάσεις δικαστικών ή διαιτητικών οργάνων που να έχουν επίπτωση στην οικονομική κατάσταση και λειτουργία της.
- (4) Στην παρούσα χρήση μεταφέρθηκαν στο λογαριασμό του Ενεργητικού Β4 "Λοιπά έξοδα εγκαταστάσεως" ποσό δρχ. 4.141.514,400 (€ 4.151.179,46) που αφορά δαπάνες ιδρύσεως υποκαταστημάτων, προβολής και διαφήμισης στα πλαίσια της επέκτασης και εμπορικής αναδιοργάνωσης της Εταιρίας, τα έξοδα αυτά αποσβένονται τμηματικά σε μία πενταετία.
- (5) Στην κλειόμενη χρήση αυξήθηκε η ονομαστική αξία της μετοχής από 100 δρχ. (€ 0,29347) σε 340,75 δρχ. (€ 1,00) εκάστη με κεφαλαιοποίηση διαφοράς υπέρ το άρτιο. Έτσι το μετοχικό κεφάλαιο της Εταιρίας έγινε δρχ. 4.349.333.000 (€ 12.764.000).

- (5) Για τη σύνταξη του ισολογισμού της 31/12/2002 τηρήθηκαν οι βασικές λογιστικές αρχές του ισολογισμού της 31/12/2001.
- (6) Η προτεινόμενη διάθεση κερδών είναι σύμφωνη με το άρθρο 43 παρ. 3δ του Κ.Ν. 2190/1920.
- (7) Η Εταιρία έχει ελεγχθεί φορολογικά μέχρι και τη χρήση 1998.
- (8) Τελευταία αύξηση του μετοχικού κεφαλαίου με καταβολή μετρητών: Με απόφαση της Γ.Σ. των μετόχων την 27/05/1999 και 25/10/1999 αυξήθηκε το μετοχικό κεφάλαιο της Εταιρίας κατά δρχ. 176.400.000 (€ 517.681,59). Η αύξηση αυτή εγκρίθηκε με την 33615/99/16/12/1999 απόφαση της Νομαρχίας Αθηνών και την από 52379/17/12/1999 απόφαση του Δ.Σ. του Χ.Α. και πιστοποιήθηκε με την απόφαση του Δ.Σ. της Εταιρίας την 20/12/1999. Η περίοδος άσκησης του δικαιώματος είχε οριστεί από 08/12/1999 έως και 10/12/1999 και οι 882.000 νέες κοινές ονομαστικές μετοχές εισήχθησαν στο Χ.Α. την 24/12/1999. Από την έκδοση αντλήθηκαν συνολικά δρχ. 4.586.400.000 (€ 13.459.721,90) και το καθαρό ποσό αύξησης ανήλθε σε δρχ. 4.386.400.000 (€ 12.872.780,63) μετά την αφαίρεση των εξόδων έκδοσης 200.000.000 δρχ. (€ 586.940,57).
- (8) Ανάλυση κύκλου εργασιών κατά ΣΤΑΚΟΔ-91:

	Ποσά σε δρχ.	Ποσά σε €
525.1 – Λιανικό εμπόριο Η/Υ & λοιπών συσκευών & μηχανών γραφείου	13.881.942.662	40.739.376,85
726.0 – Άλλες δραστηριότητες συναφείς με την πληροφορική	1.597.876.851	4.689.293,77
ΣΥΝΟΛΟ	15.479.819.513	45.428.670,62

ALTCOM A.E.T.

1/1-10/12/2004:

Παρατηρήσεις Τακτικού Ορκωτού Ελεγκτή: Στο Πιστοποιητικό Ελέγχου Ορκωτού Ελεγκτή στον Ισολογισμό της περιόδου 01.01 – 10.12.2004 υπάρχουν οι ακόλουθες παρατηρήσεις:

- (1) Στο κονδύλι του Ενεργητικού Δ Ι 1 "Εμπορεύματα" περιλαμβάνεται αξία βραδέως κινούμενων εμπορευμάτων ποσού € 72.000 περίπου. Η εταιρία δεν έχει διενεργήσει πρόβλεψη για την πιθανή ζημία που θα προκύψει λόγω αδυναμίας πωλήσεώς τους με συνέπεια τα αποτελέσματα και τα ίδια κεφάλαια της εταιρίας να εμφανίζονται αυξημένα κατά το ποσό των € 7.000 και € 72.000, αντίστοιχα.
- (2) Δεν έχει διενεργηθεί πρόβλεψη ζημίας συνολικού ποσού € 504.000 περίπου συνολικά, εκ των οποίων € 14.000 αφορούν την παρούσα χρήση και € 490.000 τις προηγούμενες χρήσεις, λόγω πιθανής αδυναμίας εισπράξεως υπολοίπων πελατών και επιταγών σε καθυστέρηση, με αποτέλεσμα τα αποτελέσματα να είναι αυξημένα κατά το ποσό των € 14.000 και τα ίδια κεφάλαια της εταιρίας να είναι αυξημένα κατά το ποσό των € 504.000.
- (3) Η εταιρία βασισμένη στην υπ' αριθμ. 205/1988 γνωμοδότηση της ολομέλειας των Νομικών Συμβούλων Διοίκησης και το άρθρο 31 παρ. 1ε του Ν. 2238/1994 δε διενήργησε πρόβλεψη αποζημιώσεως προσωπικού λόγω εξόδου από την υπηρεσία λόγω συνταξιοδότησεως. Εάν η εταιρία διενεργούσε την ανωτέρω πρόβλεψη αυτή θα ανερχόταν στο ποσό των € 62.000 περίπου, εκ των οποίων € 48.000 αφορούν τις προηγούμενες χρήσεις και € 14.000 την παρούσα περίοδο, με αποτέλεσμα τα αποτελέσματα της παρούσης περιόδου να είναι ωφελημένα κατά € 14.000 περίπου και τα ίδια κεφάλαια κατά € 62.000 περίπου.
- (4) Η εταιρία δεν έχει ελεγχθεί από τις φορολογικές αρχές για τις χρήσεις 2002-2003 και την περίοδο από 1^η Ιανουαρίου μέχρι και 10^η Δεκεμβρίου 2004, με συνέπεια οι φορολογικές υποχρεώσεις της για τις χρήσεις αυτές να μην έχουν καταστεί οριστικές.
- (5) Στη χρήση 2004 επιβλήθηκε πρόστιμο Κ.Β.Σ. που αφορούσε προηγούμενη χρήση ποσού € 203.414. Το ποσό αυτό απεικονίσθηκε στον πίνακα διάθεσης αποτελεσμάτων και όχι στην κατάσταση λογαριασμού αποτελεσμάτων, με συνέπεια τα αποτελέσματα να απεικονίζονται ισόποσα αυξημένα.

2003:

Παρατηρήσεις Τακτικού Ορκωτού Ελεγκτή: Στο Πιστοποιητικό Ελέγχου Ορκωτού Ελεγκτή στον Ισολογισμό της 31/12/2003 υπάρχουν οι ακόλουθες παρατηρήσεις:

- (1) Δεν έχουν σχηματισθεί προβλέψεις σε βάρος των αποτελεσμάτων χρήσεως α) για βραδέως κινούμενα αποθέματα € 65.000 περίπου, β) για επισφαλείς απαιτήσεις € 490.000 περίπου και γ) για αποζημιώσεις προσωπικού λόγω συνταξιοδότησεως € 48.000 περίπου εκ των οποίων € 8.000 περίπου αναλογούν στην κλειόμενη χρήση.
- (2) Η εταιρία έχει ελεγχθεί από τις φορολογικές αρχές έως και την χρήση 2001 και επομένως δεν έχουν οριστικοποιηθεί οι φορολογικές της υποχρεώσεις για τις χρήσεις 2002 και 2003.

2002:

Παρατηρήσεις Τακτικού Ορκωτού Ελεγκτή: Στο Πιστοποιητικό Ελέγχου Ορκωτού Ελεγκτή στον Ισολογισμό της 31/12/2002 υπάρχουν οι ακόλουθες παρατηρήσεις:

- (1) Δεν έχουν σχηματισθεί προβλέψεις για α) βραδέως κινούμενα αποθέματα € 30.000 περίπου, β) επισφαλείς απαιτήσεις € 512.000 περίπου και γ) αποζημιώσεις προσωπικού λόγω συνταξιοδότησεως € 42.000 περίπου.

- (2) Δε λογίστηκαν "Διαφορές φορολογικού ελέγχου προηγούμενων χρήσεων" και προσαυξήσεις που αναλογούν στη χρήση 2001 ποσού € 141.699 λόγω του ότι τα σχετικά φύλλα ελέγχου παραλήφθηκαν μετά από τη σύνταξη των οικονομικών καταστάσεων.

Σημειώσεις Ισολογισμών: Επιπλέον των ως άνω, κάτω από τον Ισολογισμό της ίδιας χρήσης, η Εταιρία σημειώνει τα εξής:

- (1) Ορισμένα κονδύλια της προηγούμενης χρήσης αναμορφώθηκαν για να είναι συγκρίσιμα με τα αντίστοιχα κονδύλια της κλειόμενης χρήσης.

2001:

Παρατηρήσεις Τακτικού Ορκωτού Ελεγκτή: Στο Πιστοποιητικό Ελέγχου Ορκωτού Ελεγκτή στον Ισολογισμό της 31/12/2001 υπάρχουν οι ακόλουθες παρατηρήσεις:

- (1) Δεν έχουν σχηματισθεί προβλέψεις για α) βραδέως κινούμενα αποθέματα δρχ. 25 εκατ. (€ 73 χιλ.) περίπου, β) επισφαλείς απαιτήσεις δρχ. 70 εκατ. (€ 205 χιλ.) περίπου και γ) αποζημιώσεις προσωπικού λόγω συνταξιοδότησεως δρχ. 30 εκατ. (€ 88 χιλ.) περίπου.
- (2) Η εταιρία έχει ελεγχθεί από τις φορολογικές αρχές έως και τη χρήση 2000 και επομένως δεν έχουν οριστικοποιηθεί οι φορολογικές της υποχρεώσεις για τη χρήση 2001.

Σημειώσεις Ισολογισμών: Επιπλέον των ως άνω, κάτω από τον Ισολογισμό της ίδιας χρήσης, η Εταιρία σημειώνει τα εξής:

- (1) Μέσα στη χρήση 2001 με απόφαση της Έκτακτης Γενικής Συνέλευσης των μετόχων στις 12 Δεκεμβρίου 2001 με καταβολή μετρητών δρχ. 1.000.000.000. (€ 2.934.702,86) έγινε αύξηση του μετοχικού κεφαλαίου με διαφορά υπέρ το άρτιο.

Σημειώσεις Ενοποιημένων Ισολογισμών & Παρατηρήσεις Τακτικών Ορκωτών Ελεγκτών

Οι κυριότερες σημειώσεις επί των ενοποιημένων ισολογισμών των εταιριών, συμπεριλαμβανομένων και των Πιστοποιητικών των Τακτικών Ορκωτών Λογιστών είναι οι ακόλουθες:

Microland Computers A.E.B.E.

2004

Παρατηρήσεις Τακτικού Ορκωτού Ελεγκτή: Στο Πιστοποιητικό Ελέγχου Ορκωτού Ελεγκτή στον Ενοποιημένο Ισολογισμό της 31/12/2004 υπάρχουν οι ακόλουθες παρατηρήσεις:

- (1) Στο λογαριασμό του ενεργητικού "Κτίρια και τεχνικά έργα" περιλαμβάνεται αναπόσβεστο υπόλοιπο € 500 χιλ. περίπου που αφορά εγκαταστάσεις σε ακίνητα τρίτων των οποίων η μίσθωση έχει διακοπεί σε προηγούμενες χρήσεις. Το ποσό αυτό θα έπρεπε να μεταφερθεί στα αποτελέσματα προηγούμενων χρήσεων με συνέπεια τα ίδια κεφάλαια να εμφανίζονται ισόποσα αυξημένα.
- (2) Για την αντιμετώπιση ενδεχόμενων ζημιών από τη μη ρευστοποίηση επισφαλών απαιτήσεων συνολικού ποσού € 255 χιλ. περίπου που περιλαμβάνονται στους λογαριασμούς των απαιτήσεων δεν έχει σχηματισθεί ισόποση πρόβλεψη. Η μη διενέργεια της πρόβλεψης αυτής είχε ως αποτέλεσμα να εμφανίζονται τα ίδια κεφάλαια ισόποσα αυξημένα.
- (3) Δεν έχει σχηματιστεί πρόβλεψη για αποζημίωση προσωπικού λόγω εξόδου από την υπηρεσία. Αν σχηματιζόταν σχετική πρόβλεψη σύμφωνα με τις διατάξεις του άρθρου 42^ε του Κ.Ν. 2190/1920 αυτή θα ανερχόταν σε € 25 χιλ. περίπου, το σύνολο της οποίας αφορά προηγούμενες χρήσεις. Σαν συνέπεια τα ίδια κεφάλαια εμφανίζονται ισόποσα αυξημένα.
- (4) Λόγω του ότι το σύνολο των ιδίων κεφαλαίων της μητρικής Εταιρίας έχει καταστεί αρνητικό συντρέπει η περίπτωση εφαρμογής των άρθρων 47 και 48 του Κ.Ν. 2190/1920.
- (5) Η μητρική Εταιρία δεν έχει ελεγχθεί από τις φορολογικές αρχές για τις χρήσεις 2002 έως 2004 και οι θυγατρικές για τις χρήσεις 1999 έως 2004 και κατά συνέπεια οι φορολογικές υποχρεώσεις δεν έχουν καταστεί οριστικές για τις χρήσεις αυτές.

Σημειώσεις Ισολογισμών: Επιπλέον των ως άνω, κάτω από τον Ενοποιημένο Ισολογισμό της ίδιας χρήσης, η Εταιρία σημειώνει τα εξής:

- (1) Μέσα στην περίοδο 01.01.2004-31.12.2004 έγιναν επενδύσεις σε πάγια στοιχεία ποσού € 156.699,16
- (2) Για τη σύνταξη του ενοποιημένου ισολογισμού ακολουθήθηκαν οι ίδιες λογιστικές αρχές που εφαρμόσαν οι εταιρίες για τη σύνταξη των οικονομικών καταστάσεων της 31.12.2003.
- (3) Δεν υπάρχουν εμπράγματα βάρη επί των παγίων στοιχείων των εταιριών.
- (4) Δεν υπάρχουν επίδικες ή υπό διαιτησία διαφορές των εταιριών καθώς και αποφάσεις δικαστικών ή διαιτητικών οργάνων που να έχουν επίπτωση στην οικονομική κατάσταση και λειτουργία τους.
- (5) Το απασχολούμενο προσωπικό ανέρχεται σε 32 άτομα.

- (6) Στην παρούσα ενοποίηση περιλαμβάνονται οι εταιρίες "MICROLAND COMPUTERS A.E.B.E.", "MICROLAND CYPRUS LTD." με ποσοστό 100% και "MICROLAND COMPUTERS ROMANIA SRL." με ποσοστό 100% που ενοποιήθηκαν με τη μέθοδο της ολικής ενοποίησης.
- (7) Στις 09.12.2004 τα Διοικητικά Συμβούλια των εταιριών "MICROLAND A.E.B.E." και "ALTCOM A.E." αποφάσισαν ομόφωνα τη συγχώνευση δι' απορροφήσεως με βάση τις διατάξεις του Ν. 2166/93 της εταιρίας "ALTCOM A.E." από την εταιρία "MICROLAND A.E.B.E." με ισολογισμό μετασχηματισμού την 10.12.2004. Το σχέδιο συγχώνευσης δημοσιεύθηκε την 13.01.2005.
- (8) Από τη δημόσια εγγραφή που έγινε με απόφαση της Γενικής Συνέλευσης των μετόχων την 27.05.1999 και 25.10.1999 αντλήθηκαν στη χρήση 1999 κεφάλαια συνολικού ποσού € 12.872.780,62 που χρησιμοποιήθηκαν την τετραετία 1999 – 2002. Ο τελευταίος πίνακας διάθεσης των αντληθέντων κεφαλαίων δημοσιεύθηκε την 28.02.2003 στις εφημερίδες "ΕΞΠΡΕΣ" και "ΒΡΑΔΥΝΗ".
- (9) Έγινε αναμόρφωση ορισμένων κονδυλίων του ισολογισμού της προηγούμενης χρήσης για να καταστούν αυτά ομοειδή και συγκρίσιμα με τα αντίστοιχα της τρέχουσας χρήσης.
- (10) Ανάλυση κύκλου εργασιών κατά ΣΤΑΚΟΔ-03:

525.1	Λιανικό εμπόριο Η/Υ & λοιπών συσκευών και μηχανών γραφείου	€	3.431.339,84
525.6	Λιανικό εμπόριο τηλεπικοινωνιακού εξοπλισμού	€	81.273.471,6
			1

2003

Παρατηρήσεις Τακτικού Ορκωτού Ελεγκτή: Στο Πιστοποιητικό Ελέγχου Ορκωτού Ελεγκτή στον Ενοποιημένο Ισολογισμό της 31/12/2003 υπάρχουν οι ακόλουθες παρατηρήσεις:

- (1) Οι εταιρίες του Ομίλου δεν έχουν σχηματίσει πρόβλεψη για αποζημίωση προσωπικού λόγω εξόδου από την υπηρεσία σύμφωνα με τις διατάξεις του άρθρου 42^ε του Κ.Ν. 2190/1920 ύψους € 41 χιλ. περίπου, εκ των οποίων € 10 χιλ. περίπου θα έπρεπε να είχαν βαρύνει τα αποτελέσματα της παρούσης χρήσεως. Σαν συνέπεια τα αποτελέσματα της παρούσης χρήσεως εμφανίζονται αυξημένα κατά ποσό € 10 χιλ. και τα ίδια κεφάλαια κατά ποσό € 41 χιλ.
- (2) Το σύνολο των ιδίων κεφαλαίων της μητρικής Εταιρίας εμπίπτει στις διατάξεις του άρθρου 47 του Ν. 2190/1920.
- (3) Για την αντιμετώπιση ενδεχόμενων ζημιών από τη ρευστοποίηση επισφαλών απαιτήσεων συνολικού ποσού € 500 χιλ. περίπου που περιλαμβάνονται στους λογαριασμούς "Πελάτες" και "Επισφαλείς πελάτες και χρεώστες" η Εταιρία έχει σχηματίσει πρόβλεψη ποσού € 175 χιλ. Η πρόβλεψη αυτή κατά τη γνώμη μας έπρεπε να είναι μεγαλύτερη κατά € 325 χιλ. σε επιβάρυνση των αποτελεσμάτων των προηγούμενων χρήσεων με συνέπεια τα ίδια κεφάλαια να εμφανίζονται ισόποσα αυξημένα.
- (4) Στο λογαριασμό του Ενεργητικού "Κτίρια και τεχνικά έργα" περιλαμβάνεται αναπόσβεστο υπόλοιπο € 700 χιλ. περίπου που αφορά εγκαταστάσεις σε ακίνητα τρίτων των οποίων η μίσθωση έπαυσε μέχρι την 31/12/2003. Το ανωτέρω ποσό θα έπρεπε να μεταφερθεί στα αποτελέσματα χρήσης με συνέπεια τα ίδια κεφάλαια να εμφανίζονται ισόποσα αυξημένα.
- (5) Η μητρική Εταιρία δεν έχει ελεγχθεί από τις φορολογικές αρχές για τις χρήσεις 2002 και 2003 και οι θυγατρικές για τις χρήσεις 1999 έως 2003 και κατά συνέπεια οι φορολογικές τους υποχρεώσεις δεν έχουν καταστεί οριστικές.

Σημειώσεις Ενοποιημένων Ισολογισμών: Επιπλέον των ως άνω, κάτω από τον Ενοποιημένο Ισολογισμό της ίδιας χρήσης, η Εταιρία σημειώνει τα εξής:

- (1) Μέσα στη χρήση έγιναν επενδύσεις σε πάγια στοιχεία € 118.715,37.
- (2) Δεν υπάρχουν εμπράγματα βάρη επί των παγίων στοιχείων της Εταιρίας.
- (3) Δεν υπάρχουν επίδικες ή υπό διαιτησία διαφορές της Εταιρίας καθώς και αποφάσεις δικαστικών ή διοικητικών οργάνων που να έχουν επίπτωση στην οικονομική κατάσταση και λειτουργία της.
- (4) Το απασχολούμενο προσωπικό ανέρχεται σε 35 άτομα.
- (5) Για τη σύνταξη του ισολογισμού της 31/12/2003 τηρήθηκαν οι βασικές λογιστικές αρχές του ισολογισμού της 31/12/2002.
- (6) Στα ενοποιημένα στοιχεία του ισολογισμού του 2002 συμπεριλαμβάνονταν η εταιρία "ΗΛΕΚΤΡΟΝΙΚΗ MICROLAND A.E."
- (7) Οι εταιρίες που περιλαμβάνονται στην ενοποίηση οι "MICROLAND ROMANIA SRL." με ποσοστό 100% και η "MICROLAND CYPRUS" με ποσοστό 100% που ενοποιήθηκαν με τη μέθοδο της ολικής ενοποίησης.
- (8) Στις 30/10/2002 τα Διοικητικά Συμβούλια των εταιριών MICROLAND COMPUTERS A.E.B.E. και ΗΛΕΚΤΡΟΝΙΚΗ MICROLAND A.E. αποφάσισαν ομόφωνα τη συγχώνευση δι' απορροφήσεως με βάση τις διατάξεις του Ν. 2166/93 της εταιρίας ΗΛΕΚΤΡΟΝΙΚΗ MICROLAND A.E. από τη MICROLAND COMPUTERS A.E.B.E. με ισολογισμό μετασχηματισμού την 31/10/2002. Το σχέδιο συγχώνευσης δημοσιεύθηκε την 31/7/2003. Η συγχώνευση εγκρίθηκε με την Κ2-12643 απόφαση του Υφυπουργού Ανάπτυξης την 7 Οκτωβρίου 2003. Τα λογιστικά στοιχεία των εταιριών που συγχωνεύονται περιλαμβάνονται στις οικονομικές καταστάσεις της MICROLAND COMPUTERS A.E.B.E. της 31 Δεκεμβρίου 2003. Στην κατάσταση αποτελεσμάτων περιόδου 1/1-31/12/2003 περιλαμβάνονται τα αποτελέσματα της απορροφώμενης εταιρίας ΗΛΕΚΤΡΟΝΙΚΗ MICROLAND A.E. της περιόδου 1/11/2002 – 7/10/2003.

- (9) Από τη δημόσια εγγραφή που έγινε με απόφαση της Γ.Σ. των μετόχων την 27/5/1999 και 25/10/1999 αντλήθηκαν στη χρήση 1999 κεφάλαια συνολικού ποσού € 12.872.780,62 που χρησιμοποιήθηκαν την τετραετία 1999 – 2002. Ο τελευταίος πίνακας διάθεσης των αντληθέντων κεφαλαίων δημοσιεύθηκε την 28/2/2003 στις εφημερίδες “ΕΞΠΡΕΣ” και “ΒΡΑΔΥΝΗ”.
- (10) Ανάλυση κύκλου εργασιών κατά ΣΤΑΚΟΔ-03:

525.1 – Λιανικό εμπόριο Η/Υ & λοιπών συσκευών & μηχανών γραφείου	Ποσά σε € 25.964.397,09
ΣΥΝΟΛΟ	25.964.397,09

2002

Παρατηρήσεις Τακτικού Ορκωτού Ελεγκτή: Στο Πιστοποιητικό Ελέγχου Ορκωτού Ελεγκτή στον Ενοποιημένο Ισολογισμό της 31/12/2002 υπάρχουν οι ακόλουθες παρατηρήσεις:

- (1) Οι εταιρίες που περιλαμβάνονται στην ενοποίηση βασίζονται στην υπ' αριθμ. 205/1988 γνωμοδότηση των Νομικών Συμβούλων Διοικήσεως και το άρθρο 31 παρ. 1ε του Ν. 2238/1994, δε σχηματίζουν παγίως πρόβλεψη για αποζημίωση του προσωπικού τους λόγω εξόδου από την υπηρεσία. Αν οι εταιρίες σχημάτιζαν πρόβλεψη για αποζημίωση του συνόλου του προσωπικού τους λόγω εξόδου του από την υπηρεσία για συνταξιοδότηση θα ανερχόταν σε € 131.000 περίπου από το οποίο ποσό € 28.000 περίπου, αφορούν την κλειόμενη χρήση.
- (2) Η μητρική Εταιρία έχει ελεγχθεί από τις φορολογικές αρχές μέχρι και τη χρήση 2001 και η θυγατρική “ΗΛΕΚΤΡΟΝΙΚΗ MICROLAND Α.Ε.” δεν έχει ελεγχθεί για τις χρήσεις 2001 και 2002 και κατά συνέπεια οι φορολογικές υποχρεώσεις για τις χρήσεις αυτές δεν έχουν καταστεί οριστικές.

Σημειώσεις Ενοποιημένων Ισολογισμών: Επιπλέον των ως άνω, κάτω από τον Ενοποιημένο Ισολογισμό της ίδιας χρήσης, η Εταιρία σημειώνει τα εξής:

- (1) Μέσα στη χρήση έγιναν επενδύσεις σε πάγια στοιχεία € 127.315 περίπου.
- (2) Δεν υπάρχουν εμπράγματα βάρη επί των παγίων στοιχείων της Εταιρίας.
- (3) Δεν υπάρχουν επίδικες ή υπό διαιτησία διαφορές της Εταιρίας καθώς και αποφάσεις δικαστικών ή διοικητικών οργάνων που να έχουν επίπτωση στην οικονομική κατάσταση και λειτουργία της.
- (4) Το απασχολούμενο προσωπικό ανέρχεται σε 168 άτομα.
- (5) Στην παρούσα χρήση μεταφέρθηκαν στο λογ/σμό του Ενεργητικού Β4 “Λοιπά έξοδα εγκαταστάσεως” της μητρικής Εταιρίας ποσό € 3.106.176,17 που αφορά δαπάνες ιδρύσεως υποκαταστημάτων, προβολής και διαφήμισης στα πλαίσια της επέκτασης και εμπορικής αναδιοργάνωσης της Εταιρίας. Τα έξοδα αυτά αποσβένονται τμηματικά σε μία πενταετία.
- (6) Για τη σύνταξη του ισολογισμού της 31/12/2002 τηρήθηκαν οι βασικές λογιστικές αρχές του ισολογισμού της 31/12/2001.
- (7) Οι εταιρίες που περιλαμβάνονται στην ενοποίηση οι “MICROLAND ROMANIA SRL.”, “MICROLAND CYPRUS LTD.” και “ΗΛΕΚΤΡΟΝΙΚΗ MICROLAND Α.Ε.”.
- (8) Ανάλυση κύκλου εργασιών κατά ΣΤΑΚΟΔ-91:

525.1 – Λιανικό εμπόριο Η/Υ & λοιπών συσκευών & μηχανών γραφείου	Ποσά σε € 29.424.415,44
ΣΥΝΟΛΟ	29.424.415,44

2001

Παρατηρήσεις Τακτικού Ορκωτού Ελεγκτή: Στο Πιστοποιητικό Ελέγχου Ορκωτού Ελεγκτή στον Ενοποιημένο Ισολογισμό της 31/12/2001 υπάρχουν οι ακόλουθες παρατηρήσεις:

- (1) Οι εταιρίες που περιλαμβάνονται στην ενοποίηση βασίζονται στην υπ' αριθμ. 205/1988 γνωμοδότηση των Νομικών Συμβούλων Διοικήσεως και το άρθρο 31 παρ. 1ε του Ν. 2238/1994, δε σχηματίζουν παγίως πρόβλεψη για αποζημίωση του προσωπικού τους λόγω εξόδου από την υπηρεσία. Αν οι εταιρίες σχημάτιζαν πρόβλεψη για πιθανές υποχρεώσεις τους για αποζημίωση του συνόλου του προσωπικού τους λόγω εξόδου του από την υπηρεσία για συνταξιοδότηση θα ανερχόταν στο ποσό των δρχ. 73.000.000 (€ 214.233,31) περίπου από το οποίο ποσό δρχ. 15.000.000 (€ 44.020,54) περίπου, αφορούν την κλειόμενη χρήση.
- (2) Η μητρική Εταιρία δεν έχει ελεγχθεί από τις φορολογικές αρχές για τις χρήσεις 1999 μέχρι και 2001 και κατά συνέπεια οι φορολογικές υποχρεώσεις για τις χρήσεις αυτές δεν έχουν καταστεί οριστικές.

Σημειώσεις Ενοποιημένων Ισολογισμών: Επιπλέον των ως άνω, κάτω από τον Ενοποιημένο Ισολογισμό της ίδιας χρήσης, η Εταιρία σημειώνει τα εξής:

- (1) Μέσα στη χρήση έγιναν επενδύσεις σε πάγια στοιχεία και συμμετοχές 175 εκατ. δρχ. (€ 513.573).
- (2) Δεν υπάρχουν εμπράγματα βάρη επί των παγίων στοιχείων της Εταιρίας.
- (3) Δεν υπάρχουν επίδικες ή υπό διαιτησία διαφορές της Εταιρίας καθώς και αποφάσεις δικαστικών ή διοικητικών οργάνων που να έχουν επίπτωση στην οικονομική κατάσταση και λειτουργία της.
- (4) Το απασχολούμενο προσωπικό ανέρχεται σε 175 άτομα.

- (5) Στην παρούσα χρήση μεταφέρθηκαν στο λογ/σμό του Ενεργητικού Β4 "Λοιπά έξοδα εγκαταστάσεως" της μητρικής Εταιρίας ποσό δρχ. 1.414.514.400 (€ 4.151.179,46) που αφορά δαπάνες ιδρύσεως υποκαταστημάτων, προβολής και διαφήμισης στα πλαίσια της επέκτασης και εμπορικής αναδιοργάνωσης της Εταιρίας. Τα έξοδα αυτά αποσβένονται τμηματικά σε μία πενταετία.
- (6) Στην κλειόμενη χρήση στη μητρική Εταιρία αυξήθηκε η ονομαστική αξία της μετοχής από 100 δρχ. (0,29347) σε 340,75 δρχ. (€ 1,00) εκάστη με κεφαλαιοποίηση διαφοράς υπέρ το άρτιο. Έτσι το μετοχικό κεφάλαιο της Εταιρίας έγινε 4.349.333.000 δρχ. (€ 12.764.000).
- (7) Οι εταιρίες που περιλαμβάνονται στην ενοποίηση οι "MICROLAND ROMANIA SRL." και "MICROLAND CYPRUS LTD.".
- (8) Το υπόλοιπο του λογαριασμού "Συμμετοχές σε λοιπές επιχειρήσεις" δρχ. 75.000.000 (€ 220.102,71) αφορά την αξία κτήσης μετοχών Α.Ε. μη εισηγμένης στο Χ.Α. της οποίας η εσωτερική λογιστική αξία δε διαφέρει με αυτή της αξίας κτήσεώς της.
- (9) Ανάλυση κύκλου εργασιών κατά ΣΤΑΚΟΔ-91:

	Ποσά σε δρχ.	Ποσά σε €
525.1 – Λιανικό εμπόριο Η/Υ & λοιπών συσκευών & μηχανών γραφείου	14.004.260.535	41.098.343,46
726.0 – Άλλες δραστηριότητες συναφείς με την πληροφορική	1.597.876.851	4.689.293,77
ΣΥΝΟΛΟ	15.602.137.386	45.787.637,23

3.14. Φορολογικοί έλεγχοι των Εταιριών MICROLAND COMPUTERS & ALTCOM

MICROLAND COMPUTERS A.E.B.E.

Η MICROLAND COMPUTERS έχει ελεγχθεί φορολογικά μέχρι και τη χρήση 2001 τα δε οικονομικά της στοιχεία κρίθηκαν οριστικά, ειλικρινή και ακριβή.

Κατά το φορολογικό έλεγχο των χρήσεων 1999 – 2001, ο οποίος διενεργήθηκε από το Περιφερειακό Ελεγκτικό Κέντρο (Π.Ε.Κ.) το 2003, προέκυψαν λογιστικές διαφορές, ύψους € 2.516.367, για τις οποίες επιβλήθηκαν στην Εταιρία φόροι συνολικού ποσού € 664.656. Το σύνολο των παραπάνω φόρων επιβάρυνε τα προς διάθεση κέρδη της χρήσης 2003. Ο ορκωτός ελεγκτής-λογιστής που διενήργησε τον ανεξάρτητο οικονομικό έλεγχο αναφέρει στην έκθεσή του ότι στον πίνακα διάθεσης αποτελεσμάτων της χρήσης 2003 το κονδύλι "Διαφορές φορολογικού ελέγχου" έχει πιστωθεί (αυξηθεί) κατά € 912.942, ποσό που απεικονίζει τις σωρευμένες αποσβέσεις επί παγίων στοιχείων, οι οποίες δεν αναγνωρίστηκαν από το φορολογικό έλεγχο. Συνεπώς το προς διάθεση αποτέλεσμα αυξήθηκε κατά το ποσό των € 248.286 (€ 912.492 - € 664.656) με αποτέλεσμα να παρουσιάζεται αυξημένη η καθαρή θέση της χρήσεως 2003 και όχι σωρευτικά των χρήσεων 2001 και 2002.

Αναλυτικότερα, οι κατά χρήση λογιστικές διαφορές και οι αντίστοιχοι φόροι, προσαυξήσεις και πρόστιμα που προέκυψαν κατά το φορολογικό έλεγχο που διενεργήθηκε για τις χρήσεις 1999 – 2001 έχουν ως ακολούθως (ποσά σε €):

Ποσά σε €

Χρήσεις	Λογιστικές Διαφορές	Φόροι Φορολογικού Ελέγχου	Πρόστιμα και Προσαυξήσεις	Συνολική Φορολογική Επιβάρυνση
1999	762.012	266.704	86.560	353.264
2000	825.229	288.830	56.573	345.403
2001	929.126	-	85.226	85.226
Γενικό Σύνολο	2.516.367	555.535	228.358	783.893

Για το ποσό που αφορά τις χρήσεις 1999 – 2001 ύψους € 783.893 έγινε συμψηφισμός της προκαταβολής της χρήσης 2000 ύψους € 449.558 και για το υπόλοιπο των € 334.335 έγινε η ακόλουθη ρύθμιση:

- ❖ εφάπαξ καταβολή ποσού € 33.233 και
- ❖ καταβολή του υπολοίπου € 301.102 στις 11.02.2003

Σημειώνεται πως η Εταιρία έχει υποβάλει στο Δ.Ε.Κ. Αθηνών την υπ' αριθμ. 527/02.02.2005 αίτηση φορολογικού ελέγχου όλων των ανέλεγκτων χρήσεων (2002 – 2003) και για όλα τα φορολογικά αντικείμενα.

Για τις ανέλεγκτες φορολογικά χρήσεις 2002 και 2003 ο ορκωτός ελεγκτής-λογιστής που διενήργησε τον ανεξάρτητο οικονομικό έλεγχο εκτιμά ότι η απορροφώσα MICROLAND δε θα επιβαρυνθεί με νέες φορολογικές υποχρεώσεις δεδομένου ότι οι φορολογικές ζημιές προηγούμενων ετών υπερκαλύπτουν τις λογιστικές διαφορές με αποτέλεσμα να απομένει ακάλυπτο ποσό € 14.817.154 προς συμψηφισμό στη χρήση 2004.

Από το νομικό έλεγχο που διενεργήθηκε και ύστερα από μελέτη των πρακτικών των συνεδριάσεων του Δ.Σ. της MICROLAND από το νομικό ελεγκτή, ο τελευταίος σημειώνει στην έκθεσή του σχετικά με την από 20.10.2003 συνεδρίαση του Δ.Σ.:

"Κατά την ανωτέρω συνεδρίαση παρασχέθηκε εξουσιοδότηση για την υποβολή μαρτυρικής κατάθεσης στο Σώμα Δίωξης Οικονομικού Εγκλήματος σχετικά με την υπόθεση εξαγωγών της περιόδου 1998 – 2000 προς Ρουμανία σε συμμόρφωση προς την υπ' αριθμ. 233/03 πρόσκληση. Επί των ανωτέρω η εταιρεία μας ενημέρωσε ότι ουδεμία παράβαση διαπιστώθηκε και καμία κύρωση δεν της καταλογίστηκε, το γεγονός δε αυτό γνωστοποιήθηκε με ανακοίνωση της Εταιρείας στο Χ.Α. στις 16.1.2004 και στην ημερήσιο τύπο."

ALTCOM A.E.T.

Η εταιρία έχει ελεγχθεί φορολογικά μέχρι και την περίοδο του ισολογισμού μετασχηματισμού (01.01-10.12.2004), τα δε οικονομικά της στοιχεία κρίθηκαν οριστικά, ειλικρινή και ακριβή.

Η ALTCOM έχει ελεγχθεί φορολογικά (έλεγχος εισοδήματος, Φ.Π.Α., κλπ.) μέχρι και την περίοδο του ισολογισμού μετασχηματισμού (01.01-10.12.2004). Ο φορολογικός έλεγχος για την πρώτη υπερδωδεκάμηνη χρήση που διήρκεσε από 26.01.1998-31.12.1999 και τη χρήση 2000 διενεργήθηκε και ολοκληρώθηκε εντός του 2001, ο φορολογικός έλεγχος της χρήσης 2001 διενεργήθηκε και ολοκληρώθηκε εντός του 2003, ενώ ο φορολογικός έλεγχος των χρήσεων 2002 και 2003 και της περιόδου του ισολογισμού μετασχηματισμού (01.01-10.12.2004) ολοκληρώθηκε στις αρχές του 2005.

Κατά το φορολογικό έλεγχο των χρήσεων 26.01.1998-31.12.1999 (πρώτη υπερδωδεκάμηνη χρήση) και 2000, προέκυψαν λογιστικές διαφορές ύψους € 857.813, για τις οποίες επιβλήθηκαν στην εταιρία φόροι ποσού € 343.125 και προσαυξήσεις ποσού € 62.497. Σύμφωνα με τον ορκωτό ελεγκτή-λογιστή που διενήργησε τον ανεξάρτητο οικονομικό έλεγχο, οι φόροι ύψους € 343.125 απεικονίσθηκαν στον πίνακα διάθεσης αποτελεσμάτων της χρήσης 2003 μειώνοντας την καθαρή θέση της ALTCOM στη χρήση αυτή, ενώ κανονικά έπρεπε να μειωθεί η καθαρή θέση των χρήσεων 1999 και 2000. Αυτό όμως δεν είχε επίπτωση στον ορθό προσδιορισμό αποτελεσμάτων και καθαρής θέσης της εταιρίας το 2001, διότι η μείωση των ιδίων κεφαλαίων των χρήσεων 1999 και 2000 μεταφέρθηκε τελικά σε μείωση της καθαρής θέσης της χρήσης 2001, η οποία πραγματοποιήθηκε με τον προαναφερθέντα λογιστικό χειρισμό. Επίσης, οι προσαυξήσεις φόρων € 62.497 απεικονίσθηκαν στην κατάσταση αποτελεσμάτων της χρήσης 2003 και συγκεκριμένα στο κονδύλι «Έξοδα προηγούμενης χρήσεως» ενώ έπρεπε να απεικονισθούν στο κονδύλι του πίνακα διάθεσης, "Διαφορές φορολογικού ελέγχου", όπου απεικονίσθηκαν και οι φόροι φορολογικού ελέγχου. Ο ανωτέρω λογιστικός χειρισμός είχε ως συνέπεια τα αποτελέσματα της χρήσεως 2001 να μειωθούν κατά το ποσό των € 62.497.

Κατά το φορολογικό έλεγχο της χρήσης 2001, προέκυψαν λογιστικές διαφορές ύψους € 351.502 για τις οποίες επιβλήθηκαν στην εταιρία φόροι ποσού € 131.813 και προσαυξήσεις ποσού € 9.886. Το σύνολο των παραπάνω φόρων (€ 131.813) επιβάρυνε τα προς διάθεση κέρδη της χρήσης 2003. Σύμφωνα με τον ορκωτό ελεγκτή-λογιστή που διενήργησε τον ανεξάρτητο οικονομικό έλεγχο, με το ποσό των 131.813 έπρεπε να επιβαρυνθεί η καθαρή θέση της εταιρίας στις χρήσεις 2001 και 2002 και όχι μόνον στη χρήση 2003 που απεικονίσθηκε το γεγονός αυτό. Επίσης, οι προσαυξήσεις ύψους € 9.886 απεικονίσθηκαν στην κατάσταση αποτελεσμάτων της χρήσης 2003 και συγκεκριμένα στο κονδύλι "Έξοδα προηγούμενων χρήσεων", ενώ έπρεπε να απεικονισθούν στον πίνακα διάθεσης αποτελεσμάτων. Ο ανωτέρω λογιστικός χειρισμός είχε ως συνέπεια τα αποτελέσματα και τα ίδια κεφάλαια της χρήσεως 2003 να μειωθούν κατά το ποσό των € 9.886.

Κατά το φορολογικό έλεγχο των χρήσεων 2002 και 2003 και της περιόδου του ισολογισμού μετασχηματισμού (01.01-10.12.2004) προέκυψαν λογιστικές διαφορές ύψους € 1.380.786 για τις οποίες επιβλήθηκαν στην εταιρία φόρος εισοδήματος συνολικού ποσού € 529.006, πλέον προκαταβολής περιόδου 01.01-10.12.2004 ύψους € 133.974, ήτοι συνολικά € 662.980. Το σύνολο των παραπάνω φόρων θα επιβαρύνει τα προς διάθεση κέρδη της χρήσης 2005.

Στον πίνακα που ακολουθεί παρουσιάζονται οι λογιστικές διαφορές και οι φόροι που προέκυψαν ανά χρήση από τους φορολογικούς ελέγχους στους οποίους υποβλήθηκε η εταιρία για τις χρήσεις 1998 – 2003 και την περίοδο 01.01-10.12.2004 (περίοδος ισολογισμού μετασχηματισμού).

Ποσά σε €

Χρήσεις	Λογιστικές Διαφορές	Φόροι Φορολογικού Ελέγχου	Πρόστιμα και Προσαυξήσεις	Προκαταβολή φόρου εισοδήματος	Συνολική Φορολογική Επιβάρυνση
1998-1999	365.926	146.370	44.789	-	191.160
2000	491.887	196.755	17.708	108.215	322.678
2001	351.502	131.813	9.886	-	141.699
2002	342.360	119.826	19.771	-	139.597
2003	342.460	119.861	21.575	-	141.436
01.01-10.12.2004	695.966	243.588	4.385	133.974	381.947
Γενικό Σύνολο	2.590.101	958.213	118.114	242.189	1.318.517

Για το ποσό που αφορά τις χρήσεις 1999 – 2000 ύψους € 513.838 έγινε η ακόλουθη ρύθμιση:

- ❖ Προκαταβολή € 75.268 η οποία καταβλήθηκε στις 15.10.2001 και
- ❖ Είκοσι τέσσερις (24) ισόποσες μηνιαίες δόσεις ύψους € 18.274, αρχής γενομένης στις 30.11.2001 και λήγουσας στις 31.10.2003.

Για το ποσό που αφορά τη χρήση 2001 ύψους € 141.699 έγινε συμψηφισμός της εν λόγω οφειλής με προκαταβολή φόρου εισοδήματος της χρήσης 2000 κατά € 186.959. Σημειώνεται ότι ο φόρος εισοδήματος και η προκαταβολή χρήσεως 2001 ήταν μικρότερος από την προκαταβολή της χρήσης 2000.

Για το ποσό που αφορά τις χρήσεις 2002 και 2003 και την περίοδο του ισολογισμού μετασχηματισμού ύψους € 662.980 έγινε η ακόλουθη ρύθμιση:

- ❖ Προκαταβολή € 122.587 η οποία καταβλήθηκε στις 25.02.2005 και
- ❖ Πέντε (5) ισόποσες μηνιαίες δόσεις ύψους € 108.079 έκαστη.

Από το νομικό έλεγχο που διενεργήθηκε και ύστερα από μελέτη των πρακτικών των συνεδριάσεων του Δ.Σ. της ALTCOM από το νομικό ελεγκτή, ο τελευταίος σημειώνει στην έκθεσή του σχετικά με την υπ' αριθμ. 92/04.03.2004 συνεδρίαση του Δ.Σ.:

“Παρασχέθηκε εξουσιοδότηση προς τον κ. Αβραάμ, όπως παραλάβει την πράξη επιβολής προστίμου από την ΦΑΕΕ και υπογράψει πρακτικό συμβιβαστικής επίλυσης της διαφοράς ή ό,τι απαιτείται προς περαίωση της ως άνω εντολής. Σε σχέση με την εν λόγω επιβολή προστίμου τέθηκε υπόψη μας η υπ’ αριθμ. 176, αρ. φακ. 47030 από 12.03.2004 απόφαση της ΔΟΥ ΦΑΒΕ Αθηνών. Σύμφωνα με την απόφαση αυτή το πρόστιμο αφορά την έκδοση μερικώς εικονικού τιμολογίου παροχής υπηρεσιών με αριθμό ESHV 9901/31.12.1999 προς την εταιρία ESSCO COMMODITIES INC. Για την παράβαση επιβλήθηκε πρόστιμο 610.242 ευρώ, το οποίο με την υπ’ αριθμ. 76/04/12.03.2004 Πράξη Διοικητικής Επίλυσης Προστίμου (που δεν φέρει την υπογραφή του Προϊσταμένου της ΔΥΟ αλλά της εφοριακού ΠΕ/Γ’ Αννας Γάσπαρη) μειώθηκε στο 1/3, ήτοι σε ποσό 203.414 ευρώ καταβλητέο ως ακολούθως: ποσό 40.682,28 Ευρώ πλέον χαρτοσήμου και υπέρ Ο.Γ.Α. καταβολών ως προκαταβολή και το υπόλοιπο σε 6 δόσεις. Σχετικά τέθηκαν υπόψη μας τα ακόλουθα Διπλότυπα Είσπραξης της ανωτέρω Δ.Ο.Υ.: σειρά ΣΤ 9691761, αρ. 10368/15.3.2004, σειρά ΣΤ 9691762 αρ. 10373/15.3.2004, σειρά ΣΤ 9710577 αρ. 7165/30.4.2004, σειρά ΣΤ 9722659 αρ. 9157/28.05.2004, σειρά ΣΤ 16461096 αρ. 12500/30.06.2004, σειρά ΣΤ 15427698 αρ. 18139/30.07.2004, σειρά ΣΤ 15477530 αρ. 20422/31.08.2004, σειρά ΣΤ 15484432 αρ. 23068/30.09.2004, από τα οποία προκύπτει ότι το πρόστιμο έχει εξοφληθεί.”

3.15. Διεταιρικές Συναλλαγές μεταξύ MICROLAND και ALTCOM για τις περιόδους 01.01–31.12.2003, 01.01 – 10.12.2004 και 01.01–31.12.2004

Για την περίοδο 1/1/2003 – 31/12/2003 οι διεταιρικές συναλλαγές έχουν ως ακολούθως:

1.

Πωλήσεις (σε €)			
ΑΠΟ:	MICROLAND	ALTCOM	ΣΥΝΟΛΟ
ΠΡΟΣ:			
MICROLAND	-	9.498.984	9.498.984
ALTCOM	2.223.445	-	2.223.445
ΣΥΝΟΛΟ	2.223.445	9.498.984	11.722.429

2.

Διεταιρικές απαιτήσεις (σε €)			
ΑΠΑΙΤΗΣΕΙΣ ΤΗΝ 31/12/2003 ΤΗΣ : ΥΠΟΧΡΕΩΣΕΙΣ ΤΗΝ 31/12/2003 ΤΗΣ:	MICROLAND	ALTCOM	ΣΥΝΟΛΟ
MICROLAND	-	2.193.651	2.193.651
ALTCOM	256.541	-	256.541
ΣΥΝΟΛΟ	256.541	2.193.651	2.450.192

Για την περίοδο 01.01.2004 – 10.12.2004 οι διεταιρικές συναλλαγές έχουν ως ακολούθως:

1.

Πωλήσεις (σε €)			
ΑΠΟ :	MICROLAND	ALTCOM	ΣΥΝΟΛΟ
ΠΡΟΣ:			
MICROLAND	-	52.628.487	52.628.487
ALTCOM	1.074.689	-	1.074.689
ΣΥΝΟΛΟ	1.074.689	52.628.487	53.703.176

2.

Διεταιρικές απαιτήσεις (σε €)			
ΑΠΑΙΤΗΣΕΙΣ ΤΗΝ 10/12/2004 ΤΗΣ : ΥΠΟΧΡΕΩΣΕΙΣ ΤΗΝ 10/12/2004 ΤΗΣ:	MICROLAND	ALTCOM	ΣΥΝΟΛΟ
MICROLAND	-	196	196
ALTCOM	-	-	-
ΣΥΝΟΛΟ	-	196	196

Επισημαίνεται ότι οι διεταιρικές συναλλαγές μεταξύ της απορροφώσας MICROLAND και της απορροφώμενης ALTCOM για την περίοδο 01.01-31.12.2004 δε διαφέρουν από αυτές της περιόδου 01.01-10.12.2004.

10. ΠΕΡΙΓΡΑΦΗ ΤΗΣ ΣΥΓΧΩΝΕΥΣΗΣ

4.1. Γενικά

Το Δ.Σ. της MICROLAND COMPUTERS A.E.B.E. και το Δ.Σ. της ALTCOM A.E.T. με τις από 09/12/2004 αποφάσεις τους αποφάσισαν την έναρξη της διαδικασίας συγχώνευσης της MICROLAND με την ALTCOM, με απορρόφηση της τελευταίας από την πρώτη. Τα Διοικητικά Συμβούλια των δύο εταιριών στη συνεδρίασή τους στις 27/12/2004 ενέκριναν το Σχέδιο Σύμβασης Συγχώνευσης των δύο εταιριών και καθόρισαν τη σχέση ανταλλαγής των μετοχών.

Το κεφάλαιο της απορροφώσας εταιρίας μετά την κατά τα άνω συγχώνευση θα ανέλθει συνολικά στο ποσό των δέκα τριών εκατομμυρίων πεντακοσίων πενήντα πέντε χιλιάδων εκατό ευρώ (€ 13.555.100), διηρημένο σε δέκα τρία εκατομμύρια πεντακόσιες πενήντα πέντε χιλιάδες εκατό (13.555.100) ονομαστικές μετοχές ονομαστικής αξίας ενός ευρώ (€ 1,00) εκάστης.

Με βάση το εισφερόμενο κεφάλαιο και τη λογιστική καθαρή θέση κάθε συγχωνευόμενης εταιρίας, η σχέση ανταλλαγής των μετοχών διαμορφώνεται ως εξής:

- α) οι μέτοχοι της απορροφώσας εταιρίας για κάθε 1 μετοχή που κατέχουν θα πάρουν 0,353998589 νέες μετοχές από αυτές που θα εκδοθούν λόγω της συγχώνευσης και
β) οι μέτοχοι της ALTCOM θα ανταλλάσσουν μία παλιά μετοχή που κατέχουν με 33,46936643 νέες μετοχές.

Το Σχέδιο Σύμβασης Συγχώνευσης (Σ.Σ.Σ.) των εταιριών MICROLAND και ALTCOM καταχωρήθηκε στο μητρώο Ανωνύμων Εταιριών του Υπουργείου Ανάπτυξης με αριθμ. πρωτ. Κ2-15907/05-01-05 καθώς και στο μητρώο Ανωνύμων Εταιριών της Νομαρχίας Αθηνών (Ανατολικός Τομέας) με αριθμ. πρωτ. ΕΜ 21227/10-01-05, αντίστοιχα, για κάθε εταιρία.

Περίληψη του Σχεδίου Σύμβασης Συγχώνευσης δημοσιεύτηκε στον Τύπο στις 21/01/2005 στην οικονομική εφημερίδα «ΚΕΡΔΟΣ» και αντίγραφό της περιλαμβάνεται στο Παράρτημα του Παρόντος Ενημερωτικού Δελτίου.

Η Έκτακτη Γενική Συνέλευση των μετόχων της MICROLAND, στη συνεδρίασή της στις 25.04.2005 αποδεχόμενη την εισήγηση του Διοικητικού Συμβουλίου και μετά την ακρόαση σχετικής έκθεσης του, ενέκρινε τη Σύμβαση Συγχώνευσης με απορρόφηση της ALTCOM από τη MICROLAND. Στην εν λόγω Γενική Συνέλευση παραστάθηκαν μέτοχοι που εκπροσώπησαν το 67,07% του συνόλου των μετοχών και εγκρίθηκε παμψηφεί.

Η συγχώνευση και όλες οι σχετικές νόμιμες ενέργειες για την υλοποίησή της εγκρίθηκαν και από τη Γενική Συνέλευση της ALTCOM που έγινε στις 25.04.2005, στην οποία παραστάθηκαν μέτοχοι που εκπροσώπησαν το 100% του συνόλου των μετοχών. Η εν λόγω Γενική Συνέλευση της εταιρίας εγκρίθηκε παμψηφεί.

Η συγχώνευση έγινε σύμφωνα με τις διατάξεις των άρθρων 68 παρ. 2 και 69 – 77 του Κ.Ν. 2190/1920, όπως ισχύει, σε συνδυασμό με τις διατάξεις των άρθρων 1–5 του Ν. 2166/1993 και με τους όρους και τις συμφωνίες που περιλαμβάνονται στην υπ'αριθμ. 4764/02.06.2005 Συμβολαιογραφική Πράξη. Η συγχώνευση των εταιριών MICROLAND και ALTCOM υποβλήθηκε στο Υπουργείο Ανάπτυξης με ημερομηνία 09.06.2005 για καταχώρηση στο Μ.Α.Ε.

Στον πίνακα που ακολουθεί παρατίθεται πίνακας στον οποίο αποτυπώνονται τα ποσοστά συμμετοχής των δύο συγχωνευόμενων εταιριών στο μετοχικό κεφάλαιο της "Νέα" Εταιρίας:

Εταιρία	Αριθμός μετοχών πριν τη συγχώνευση (παλαιών μετόχων)	Σχέση ανταλλαγής μετοχών	Νέος αριθμός μετοχών (παλαιών μετόχων)	% συμμετοχής στη "Νέα" Εταιρία
MICROLAND COMPUTERS A.E.B.E.	12.764.000	0,353998589	4.518.438	33,33%
ALTCOM A.E.T.	269.998	33,46936643	9.036.662	66,67%
Σύνολο			13.555.100	

Σκοπός της Εταιρίας (μετά τη συγχώνευση) είναι:

1. Η προώθηση, η διάθεση στον τελικό χρήστη και η εμπορία πάσης φύσεως προϊόντων υψηλής τεχνολογίας, ιδίως στους τομείς πληροφορικής και τηλεπικοινωνιών, μέσω ενός ευρέως δικτύου καταστημάτων.
2. Η πώληση, μεταπώληση, προμήθεια, διάθεση και εν γένει εμπορία συνδέσεων κινητής και σταθερής τηλεφωνίας οιασδήποτε μορφής καρτών κινητής και σταθερής τηλεφωνίας καθώς και συνδέσεων και οιασδήποτε μορφής καρτών διαδικτύου.
3. Η παραγωγή, προμήθεια, εμπορία και διανομή παντός είδους τηλεπικοινωνιακού εξοπλισμού, τηλεπικοινωνιακών προϊόντων και συσκευών, ανταλλακτικών και εξαρτημάτων τους και εν γένει δικτύων μεταφοράς ήχου, εικόνας και δεδομένων, ανταλλακτικών και εξαρτημάτων αυτών, καθώς και η ανάπτυξη, παραγωγή και διάθεση λογισμικού (software) για την λειτουργία των ανωτέρω.

4. Η παροχή, μέσω των νομίμως λειτουργούντων δικτύων, τηλεπικοινωνιακών υπηρεσιών μεταφοράς ήχου, εικόνας και δεδομένων, συμπεριλαμβανομένου του σχεδιασμού συστημάτων, της ανάπτυξης, παραγωγής, χρήσης, πώλησης, εκμίσθωσης, μίσθωσης και συντήρησης τηλεπικοινωνιακού εξοπλισμού, η παροχή, μέσω των νομίμως λειτουργούντων δικτύων, τηλεπικοινωνιακών υπηρεσιών οι οποίες αναπτύσσονται και προσφέρονται από τα κυψελοειδή δίκτυα κινητής τηλεφωνίας GSM ή PCS και η παροχή τηλεπικοινωνιακών υπηρεσιών μέσω δορυφόρου.
5. Η παροχή υπηρεσιών εγκατάστασης, συντήρησης, υποστήριξης και επισκευής του τηλεπικοινωνιακού εξοπλισμού και υλικού, καθώς και των τηλεπικοινωνιακών προϊόντων και συσκευών, ανταλλακτικών και εξαρτημάτων τους.
6. Η σχεδίαση, ανάπτυξη, παραγωγή και εμπορία τίτλων (cd-rom) εκπαιδευτικού, ψυχαγωγικού και ενημερωτικού χαρακτήρα.
7. Η σχεδίαση και ανάπτυξη βάσεων δεδομένων με στοιχεία για την ενημέρωση, την ψυχαγωγία και την εκπαίδευση των τελικών χρηστών καθώς και η εκμετάλλευση αυτών των βάσεων δεδομένων με διάφορους τρόπους ηλεκτρονικής σύνδεσης.
8. Η αξιοποίηση, για την αύξηση της πελατειακής βάσης της εταιρίας, των συνδρομητικών ομάδων που αναπτύσσονται σε διάφορους τομείς (internet, κινητή τηλεφωνία, τηλεπικοινωνίες κλπ.) και η παροχή σ' αυτές τις συνδρομητικές ομάδες διαφόρων προϊόντων, υπηρεσιών και πληροφοριών.
9. Η παροχή υπηρεσιών εκπαίδευσης, ενημέρωσης και υποστήριξης των τελικών χρηστών προϊόντων υψηλής τεχνολογίας καθώς και η παντός είδους συναρμολόγηση, επισκευή, συντήρηση, επέκταση και αναβάθμιση πάσης φύσεως προϊόντων υψηλής τεχνολογίας, ιδίως στους τομείς πληροφορικής και τηλεπικοινωνιών.
10. Η σχεδίαση, ανάπτυξη και εκμετάλλευση υποδομών για την άσκηση σύγχρονων μορφών ηλεκτρονικού εμπορίου και συναλλαγών.
11. Η έρευνα, ανάπτυξη, μελέτη, εφαρμογή και εκτέλεση πάσης φύσεως συναφών με τον παρόντα σκοπό έργων, η παροχή υπηρεσιών συμβούλων και η ανάληψη, εκπόνηση και παροχή προς τον ιδιωτικό και το δημόσιο τομέα ολοκληρωμένων μελετών και εφαρμογών στους τομείς της κινητής ή μη τηλεφωνίας και εν γένει των τηλεπικοινωνιών και συστημάτων δικτύων.
12. Η αντιπροσώπευση οίκων εξωτερικού και εσωτερικού, η εισαγωγή και εξαγωγή, καθώς και η προβολή και προώθηση των παραπάνω προϊόντων και υπηρεσιών και η συνεργασία με επιχειρήσεις του εσωτερικού και εξωτερικού που διαθέτουν προϊόντα υψηλής τεχνολογίας.

Ο σκοπός της Εταιρίας (μετά τη συγχώνευση) μπορεί να επιτευχθεί και:

- α) με την ίδρυση υποκαταστημάτων υπό την μορφή γραφείων ή καταστημάτων, καθώς και θυγατρικών στην Ελλάδα και στο εξωτερικό,
- β) με τη συμμετοχή της Εταιρίας σε άλλες Εταιρίες, ημεδαπές ή αλλοδαπές, οποιασδήποτε νομικής μορφής, καθώς και με τη συνεργασία της με οποιασδήποτε νομικής μορφής εταιρίες και κοινοπραξίες,
- γ) με τη συμμετοχή της Εταιρίας σε κοινοπραξίες με άλλες εταιρίες οποιασδήποτε νομικής μορφής ή και με φυσικά πρόσωπα,
- δ) με τη συνένωση της Εταιρίας με άλλες επιχειρήσεις οποιασδήποτε νομικής μορφής,
- ε) με την κατάρτιση και σύναψη, της Εταιρίας ως δικαιοπαρόχου, συμβάσεων παντός τύπου δικαιοχρησίας (franchising), με οποιοδήποτε φυσικό ή νομικό πρόσωπο στην Ελλάδα και στο εξωτερικό και
- στ) με την παροχή εγγυήσεων υπέρ τρίτων, με την επιφύλαξη του άρθρου 23^ο του Κ.Ν. 2190/1920, όπως ισχύει.

Τηρήθηκαν όλες οι κατά το νόμο προβλεπόμενες διαδικασίες, διατυπώσεις, ανακοινώσεις, δημοσιεύσεις και προθεσμίες που ορίζονται και δόθηκε η δυνατότητα στους μετόχους και τους πιστωτές των συγχωνευόμενων εταιριών να λάβουν εγκαίρως γνώση για τη διαδικασία της συγχώνευσης.

Σημειώνεται ότι, σύμφωνα με το νομικό έλεγχο, η αναφερόμενη συγχώνευση γνωστοποιήθηκε στην Επιτροπή Ανταγωνισμού στις 10.01.2005 με αρ. πρωτ. 0089/10.01.2005. Στην εν λόγω γνωστοποίηση προς την Επιτροπή Ανταγωνισμού αναφέρεται ότι α) οι δύο συγχωνευόμενες εταιρίες είναι θυγατρικές της εταιρίας ALTEC A.B.E.E. και μέλη του ομίλου ALTEC, β) η συμμετοχή της μητρικής ALTEC A.B.E.E. στο μετοχικό κεφάλαιο αυτών υπερβαίνει το 20% και η μητρική ALTEC A.B.E.E. ασκεί κυρίαρχη επιρροή στη διοίκηση αυτών, γ) οι δύο συγχωνευόμενες εταιρίες έχουν κατ' ουσίαν κοινή διοίκηση, δ) η μητρική αυτών ALTEC A.B.E.E. είναι εκ του νόμου υποχρεωμένη να συντάσσει ενοποιημένες οικονομικές καταστάσεις στις οποίες περιλαμβάνονται τα οικονομικά στοιχεία αυτών, ε) η συγχώνευση δεν θα επιφέρει σημαντικές διαφορές στα οικονομικά αποτελέσματα του ομίλου ALTEC, στ) δεν υφίσταται δημόσια προσφορά και η) οι δύο συγχωνευόμενες εταιρίες δεν λαμβάνουν καμία χρηματοδότηση ή άλλη ενίσχυση από οποιαδήποτε πηγή. Στην γνωστοποίηση αναφέρεται επίσης αναλυτικά το καθεστώς ιδιοκτησίας και ελέγχου των δύο εταιριών. Σε σχέση με την επιρροή της συγχώνευσης στην αγορά γίνεται αναφορά στον κύκλο εργασιών των συγχωνευόμενων εταιριών και αναφέρεται ότι δεν υφίστανται επιχειρήσεις που ασκούν δραστηριότητες σε επηρεαζόμενες αγορές, ότι η MICROLAND δραστηριοποιείται στον χώρο του λιανικού εμπορίου όπου και κατέχει ποσοστό 5% για τα προϊόντα κινητής τηλεφωνίας και ακόμα μικρότερο για τον εξοπλισμό γραφείου ενώ η ALTCOM δραστηριοποιείται στο χονδρικό εμπόριο συνδέσεων κινητής τηλεφωνίας COSMOTE και σχετικών συσκευών και κατέχει μερίδιο αγοράς επίσης 5% περίπου και κατά συνέπεια κανένα μέρος δεν κατέχει μερίδιο αγοράς ίσο ή μεγαλύτερο του 25% σε οποιαδήποτε αγορά προϊόντων. Αναφέρεται επίσης ότι δεν υφίσταται διεθνές πλαίσιο συγκέντρωσης λόγω των μικρών μεγεθών του Ομίλου ALTEC και ότι η συγχώνευση δεν πληροί τα κριτήρια της κοινοτικής υπαγωγής και δεν θεωρείται κοινοτικών διαστάσεων και για αυτό το λόγο δεν έχει γνωστοποιηθεί

ούτε πρόκειται να γνωστοποιηθεί σε άλλα κράτη. Τέλος γίνεται αναφορά στο γεγονός ότι η συγκέντρωση δεν θα επηρεάσει τα συμφέροντα των ενδιάμεσων και τελικών καταναλωτών διότι οι εταιρίες ανήκουν στον ίδιο Όμιλο.

Ο ισολογισμός μετασχηματισμού της απορροφώμενης εταιρίας ALTCOM είναι αυτός της 10/12/2004 και παρατίθεται στο Παράρτημα του παρόντος Ενημερωτικού Δελτίου. Ο ισολογισμός μετασχηματισμού έχει ελεγχθεί από τον Ορκωτό Ελεγκτή Δημήτριο Π. Μανδηλαρά (Α.Μ. Σ.Ο.Ε.Λ. 13851) της εταιρίας ΩΡΙΩΝ ΟΡΚΩΤΟΙ ΕΛΕΓΚΤΕΣ ΛΟΓΙΣΤΕΣ Α.Ε.

Στους πίνακες που ακολουθούν παρουσιάζεται ο ισολογισμός μετασχηματισμού της 10/12/2004 της απορροφώμενης εταιρίας ALTCOM.

ΙΣΟΛΟΓΙΣΜΟΣ ΜΕΤΑΣΧΗΜΑΤΙΣΜΟΥ 10/12/2004 ΤΗΣ ALTCOM

ΠΙΝΑΚΑΣ ΑΠΟΤΕΛΕΣΜΑΤΩΝ (ποσά σε χιλ. €)	
ΧΡΗΣΗ	01.01-10.12.2004
Κύκλος Εργασιών από:	
Χονδρική	106.827
Λιανική	945
Παροχή υπηρεσιών	7.770
Λοιπές δραστηριότητες	3
Σύνολο Κύκλου Εργασιών	115.545
Μείον: Κόστος Πωλήσεων ⁽¹⁾	(113.130)
Μικτό Κέρδος (προ αποσβέσεων) ⁽¹⁾	2.415
(% επί του κύκλου εργασιών)	2,1%
Πλέον: Λοιπά Έσοδα Εκμετάλλευσης	24
Σύνολο	2.439
Μείον: Έξοδα Διοίκησης ⁽¹⁾	(300)
Έξοδα Διάθεσης ⁽¹⁾	(1.086)
Σύνολο Εξόδων	(1.386)
(% επί του κύκλου εργασιών)	1,2%
Λειτουργικό Αποτέλεσμα (προ αποσβέσεων) ⁽¹⁾	1.053
(% επί του κύκλου εργασιών)	0,9%
Πλέον: Έσοδα από Συμμετοχές	0
Πλέον: Έσοδα Χρεογράφων	0
Πλέον: Κέρδη πώλησης συμμετοχών & χρεογράφων	0
Μείον: Διαφορές Αποτιμήσεως Συμμετοχών & Χρεογράφων	0
Μείον: Προβλέψεις Υποτιμήσεως Συμμετοχών & Χρεογράφων	0
Μείον: Έξοδα & Ζημίες Συμμετοχών & Χρεογράφων	0
Πλέον: Έκτακτα & Ανόργανα Έσοδα	1
Μείον: Έκτακτα & Ανόργανα Έξοδα	(11)
Κέρδη προ Τόκων, Αποσβέσεων & Φόρων	1.043
(% επί του κύκλου εργασιών)	0,9%
Πλέον: Πιστωτικοί Τόκοι & συναφή Έσοδα	7
Μείον: Χρεωστικοί Τόκοι & συναφή Έξοδα	(54)
Κέρδη προ Αποσβέσεων και Φόρων	995
(% επί του κύκλου εργασιών)	0,9%
Μείον: Αποσβέσεις (Συνολικές)	(524)
Κέρδη/(Ζημίες) προ Φόρων	472
(% επί του κύκλου εργασιών)	0,4%
Μείον: Φόροι Χρήσης & Λοιποί Φόροι	(165)
Μείον: Αμοιβές Δ.Σ. ⁽²⁾	0
Κέρδη/(Ζημίες) μετά από Φόρους Χρήσης & Αμοιβές Δ.Σ.	307
(% επί του κύκλου εργασιών)	0,3%
Μείον: Φόροι Φορολογικού Ελέγχου προηγούμενων χρήσεων ⁽³⁾	(203)
Κέρδη/(Ζημίες) μετά από Φόρους χρήσης, Αμοιβές Δ.Σ. και Φόρους Φορολογικού Ελέγχου προηγούμενων χρήσεων	103
(% επί του κύκλου εργασιών)	0,1%
ΑΝΑΜΟΡΦΩΣΗ ΑΠΟΤΕΛΕΣΜΑΤΩΝ ⁽⁴⁾	
Αναμορφωμένα Κέρδη/(Ζημίες) προ Φόρων	442
Αναμορφωμένα Κέρδη/(Ζημίες) μετά από Φόρους Χρήσης & Αμοιβές Δ.Σ.	277
Αναμορφωμένα Κέρδη/(Ζημίες) μετά από Φόρους χρήσης, Αμοιβές Δ.Σ. και Φόρους Φορολογικού Ελέγχου Χρήσης	29

ΙΣΟΛΟΓΙΣΜΟΙ (ποσά σε χιλ. €)	
ΕΝΕΡΓΗΤΙΚΟ	01.01-10.12.2004
Εξοδα Εγκαταστάσεως	1.940
Μείον: Συσσωρευμένες Αποσβέσεις	(1.677)
Αναπόσβεστα Έξοδα Εγκαταστάσεως	262
Ασώματες Ακινήτοποιήσεις	0
Μείον: Συσσωρευμένες Αποσβέσεις	0
Αναπόσβεστες Ασώματες Ακινήτοποιήσεις	0
Ενσώματες Ακινήτοποιήσεις	718
Μείον: Συσσωρευμένες Αποσβέσεις	(340)
Αναπόσβεστες Ενσώματες Ακινήτοποιήσεις	379
Συμμετοχές σε Συνδεδεμένες Επιχειρήσεις	0
Συμμετοχές σε λοιπές Επιχειρήσεις	0
Γραμμάτια εισπρακτέα μακροπρόθεσμης λήξης	0
Λοιπές Μακροπρόθεσμες Απαιτήσεις	14
Σύνολο Παγίου Ενεργητικού	393
Αποθέματα	1.022
Πελάτες-Γραμμάτια & Επιταγές εισπρακτέες	8.215
Κεφάλαιο εισπρακτέο στην επόμενη χρήση	0
Βραχυπρόθεσμες Απαιτήσεις κατά Συνδεδεμένων Επιχειρήσεων	0
Χρεώστες Διάφοροι	2.028
Λ/σμοι διαχείρισεως προκαταβολών και πιστώσεων	0
Χρεόγραφα	0
Διαθέσιμα	117
Σύνολο Κυκλοφορούντος Ενεργητικού	11.381
Μεταβατικοί Λογαριασμοί	487
ΣΥΝΟΛΟ ΕΝΕΡΓΗΤΙΚΟΥ	12.523
ΛΟΓΑΡΙΑΣΜΟΙ ΤΑΞΕΩΣ	
Αλλότρια Περιουσιακά Στοιχεία	0
Χρεωστικοί Λογαριασμοί Εγγυήσεων και Εμπράγματος Ασφαλειών	1.619
Απαιτήσεις από Αμφοτεροβαρείς Συμβάσεις	0
Λοιποί Λογαριασμοί Τάξεως	0
ΠΑΘΗΤΙΚΟ	01.01-10.12.2004
Μετοχικό Κεφάλαιο	
Καταβλημένο	791
Οφειλόμενο	0
Διαφορά από Έκδοση Μετοχών υπέρ το Άρτιο	5.136
Διαφορές Αναπροσαρμογής	0
Επιχορηγήσεις Επενδύσεων	0
Αποθεματικά	128
Αποτελέσματα εις Νέο	522
Ποσά προοριζόμενα για αύξηση κεφαλαίου	0
Σύνολο Ιδίων Κεφαλαίων	6.576
Προβλέψεις	0
ΜΑΚΡΟΠΡΟΘΕΣΜΕΣ ΥΠΟΧΡΕΩΣΕΙΣ	
Δάνεια Τραπεζών	0
Λοιπές Μακροπρόθεσμες Υποχρεώσεις	0
Σύνολο Μακροπρόθεσμων Υποχρεώσεων	0
ΒΡΑΧΥΠΡΟΘΕΣΜΕΣ ΥΠΟΧΡΕΩΣΕΙΣ	
Προμηθευτές - Επιταγές πληρωτέες	4.745
Τράπεζες	684
Προκαταβολές Πελατών	42
Φόροι-Τέλη	179
Ασφαλιστικά Ταμεία	40

Μακροπρόθεσμες Υποχρεώσεις πληρωτέες την επόμενη χρήση	0
Πρώτο μέρισμα	0
Πρόσθετο μέρισμα	0
Πιστωτές Διάφοροι	33
Σύνολο Βραχυπρόθεσμων Υποχρεώσεων	5.725
Σύνολο Υποχρεώσεων	5.725
Μεταβατικοί Λογαριασμοί	223
ΣΥΝΟΛΟ ΠΑΘΗΤΙΚΟΥ	12.523
ΛΟΓΑΡΙΑΣΜΟΙ ΤΑΞΕΩΣ	
Δικαιούχοι Αλλότριων Περιουσιακών Στοιχείων	0
Πιστωτικοί Λογαριασμοί Εγγυήσεων και Εμπράγματος Ασφαλειών	1.619
Απαιτήσεις από Αμφοτεροβαρείς Συμβάσεις	0
Λοιποί Λογαριασμοί Τάξεως	0

Παρατηρήσεις Τακτικού Ορκωτού Ελεγκτή

Στο Πιστοποιητικό Ελέγχου Ορκωτού Ελεγκτή στον Ισολογισμό της 10/12/2004 υπάρχουν οι ακόλουθες παρατηρήσεις:

- (1) Στο κονδύλι του Ενεργητικού Δ Ι 1 "Εμπορεύματα" περιλαμβάνεται αξία βραδέως κινούμενων εμπορευμάτων ποσού € 72.000 περίπου. Η εταιρία δεν έχει διενεργήσει πρόβλεψη για την πιθανή ζημία που θα προκύψει λόγω αδυναμίας πωλήσεώς τους με συνέπεια τα αποτελέσματα και τα ίδια κεφάλαια της εταιρίας να εμφανίζονται αυξημένα κατά το ποσό των € 7.000 και € 72.000, αντίστοιχα.
- (2) Δεν έχει διενεργηθεί πρόβλεψη ζημίας συνολικού ποσού € 504.000 περίπου συνολικά, εκ των οποίων € 14.000 αφορούν την παρούσα χρήση και € 490.000 τις προηγούμενες χρήσεις, λόγω πιθανής αδυναμίας εισπράξεως υπολοίπων πελατών και επιταγών σε καθυστέρηση, με αποτέλεσμα τα αποτελέσματα να είναι αυξημένα κατά το ποσό των € 14.000 και τα ίδια κεφάλαια της εταιρίας να είναι αυξημένα κατά το ποσό των € 504.000.
- (3) Η εταιρία βασιζόμενη στην υπ' αριθμ. 205/1988 γνωμοδότηση της ολομέλειας των Νομικών Συμβούλων Διοίκησης και το άρθρο 31 παρ. 1ε του Ν. 2238/1994 δε διενήργησε πρόβλεψη αποζημιώσεως προσωπικού λόγω εξόδου από την υπηρεσία λόγω συνταξιοδότησεως. Εάν η εταιρία διενεργούσε την ανωτέρω πρόβλεψη αυτή θα ανερχόταν στο ποσό των € 62.000 περίπου, εκ των οποίων € 48.000 αφορούν τις προηγούμενες χρήσεις και € 14.000 την παρούσα περίοδο, με αποτέλεσμα τα αποτελέσματα της παρούσης περιόδου να είναι ωφελημένα κατά € 14.000 περίπου και τα ίδια κεφάλαια κατά € 62.000 περίπου.
- (4) Η εταιρία δεν έχει ελεγχθεί από τις φορολογικές αρχές για τις χρήσεις 2002-2003 και την περίοδο από 1^η Ιανουαρίου μέχρι και 10^η Δεκεμβρίου 2004, με συνέπεια οι φορολογικές υποχρεώσεις της για τις χρήσεις αυτές να μην έχουν καταστεί οριστικές.
- (5) Στη χρήση 2004 επιβλήθηκε πρόστιμο Κ.Β.Σ. που αφορούσε προηγούμενη χρήση ποσού € 203.414. Το ποσό αυτό απεικονίσθηκε στον πίνακα διάθεσης αποτελεσμάτων και όχι στην κατάσταση λογαριασμού αποτελεσμάτων, με συνέπεια τα αποτελέσματα να απεικονίζονται ισόποσα αυξημένα.

3.16. Όροι της Συγχώνευσης

Οι όροι τη συγχώνευσης, όπως περιγράφονται αναλυτικά στο Σχέδιο Σύμβασης Συγχώνευσης, περιλαμβάνουν τα εξής βασικά σημεία:

«ΣΧΕΔΙΟ ΣΥΜΒΑΣΗΣ ΣΥΓΧΩΝΕΥΣΗΣ ΜΕ ΑΠΟΡΡΟΦΗΣΗ ΤΗΣ ΑΝΩΝΥΜΗΣ ΕΤΑΙΡΕΙΑΣ

«ALTCOM ΑΝΩΝΥΜΟΣ ΕΤΑΙΡΕΙΑ ΤΗΛΕΠΙΚΟΙΝΩΝΙΩΝ», ΜΕ ΔΙΑΚΡΙΤΙΚΟ ΤΙΤΛΟ «ALTCOM ΣΥΣΤΗΜΑΤΑ
ΤΗΛΕΠΙΚΟΙΝΩΝΙΩΝ Α.Ε.»,
ΑΠΟ ΤΗΝ ΑΝΩΝΥΜΗ ΕΤΑΙΡΕΙΑ

**«MICROLAND COMPUTERS ΑΝΩΝΥΜΗ ΕΜΠΟΡΙΚΗ ΚΑΙ ΒΙΟΜΗΧΑΝΙΚΗ ΕΤΑΙΡΕΙΑ»,
ΜΕ ΔΙΑΚΡΙΤΙΚΟ ΤΙΤΛΟ «MICROLAND».**

Στην Αθήνα σήμερα την 27η Δεκεμβρίου 2004, ημέρα Δευτέρα, μεταξύ:

Αφενός

Της εδρεύουσας στη Νέα Ιωνία Αττικής (οδός Λήμνου αρ. 7) ανώνυμης εταιρείας με την επωνυμία «MICROLAND COMPUTERS ΑΝΩΝΥΜΗ ΕΜΠΟΡΙΚΗ ΚΑΙ ΒΙΟΜΗΧΑΝΙΚΗ ΕΤΑΙΡΕΙΑ», με διακριτικό τίτλο «Microland», νομίμως συσταθείσης και καταχωρηθείσης στο Μητρώο ΑΕ του Υπουργείου Ανάπτυξης με ΑΡ.Μ.Α.Ε. 27671/06/Β/92/21, νομίμως εκπροσωπούμενης για την υπογραφή του παρόντος από τον Πρόεδρο του Διοικητικού Συμβουλίου αυτής κ. Αθανάσιο Αθανασούλη, δυνάμει του από 27/12/2004 πρακτικού του Διοικητικού Συμβουλίου, και

Αφετέρου

Της εδρεύουσας στο Μαρούσι Αττικής (οδός Πάτμου αρ. 12) ανώνυμης εταιρείας με την επωνυμία «ALTCOM ΑΝΩΝΥΜΟΣ ΕΤΑΙΡΕΙΑ ΤΗΛΕΠΙΚΟΙΝΩΝΙΩΝ», με διακριτικό τίτλο «ALTCOM ΣΥΣΤΗΜΑΤΑ ΤΗΛΕΠΙΚΟΙΝΩΝΙΩΝ Α.Ε.», νομίμως συσταθείσης και καταχωρηθείσης στο Μητρώο Α.Ε. της Νομαρχίας Αθηνών (Ανατολικός Τομέας) με ΑΡ.Μ.Α.Ε. 39724/01ΑΤ/Β/98/55(2001), νομίμως εκπροσωπούμενης για την υπογραφή του παρόντος από τον Αντιπρόεδρο του Διοικητικού Συμβουλίου αυτής κ. Αθανάσιο Αβραάμ του Ιωάννη, δυνάμει του από 27/12/2004 πρακτικού του Διοικητικού Συμβουλίου της.

Συμφωνήθηκε και έγινε αμοιβαίως αποδεκτό να συγχωνευθούν οι ανωτέρω συμβαλλόμενες ανώνυμες εταιρείες με απορρόφηση της αφετέρου συμβαλλομένης από την αφενός συμβαλλομένη και σύμφωνα με τους κατωτέρω αναγραφόμενους ειδικότερους όρους:

1) Απορροφώσα Ανώνυμη Εταιρεία: η εδρεύουσα στη Νέα Ιωνία Αττικής (οδός Λήμνου αρ. 7) ανώνυμη εταιρεία με την επωνυμία «MICROLAND COMPUTERS ΑΝΩΝΥΜΗ ΕΜΠΟΡΙΚΗ ΚΑΙ ΒΙΟΜΗΧΑΝΙΚΗ ΕΤΑΙΡΕΙΑ», με διακριτικό τίτλο «Microland» (ΑΡ.Μ.Α.Ε. 27671/06/Β/92/21).

2) Απορροφώμενη Ανώνυμη Εταιρεία: η εδρεύουσα στο Μαρούσι Αττικής (οδός Πάτμου αρ. 12) ανώνυμη εταιρεία με την επωνυμία «ALTCOM ΑΝΩΝΥΜΟΣ ΕΤΑΙΡΕΙΑ ΤΗΛΕΠΙΚΟΙΝΩΝΙΩΝ», με διακριτικό τίτλο «ALTCOM ΣΥΣΤΗΜΑΤΑ ΤΗΛΕΠΙΚΟΙΝΩΝΙΩΝ Α.Ε.» (ΑΡ.Μ.Α.Ε. 39724/01ΑΤ/Β/98/55(2001)).

3) Η συγχώνευση θα πραγματοποιηθεί, σύμφωνα με τις διατάξεις των άρθρων 68 παρ. 2 και 69 έως 77 του Κ.Ν. 2190/1920, ως ισχύει και τις διατάξεις των άρθρων 1 έως 5 του Ν. 2166/1993, ως ισχύει, με ενοποίηση των στοιχείων ενεργητικού και παθητικού των συγχωνευομένων εταιρειών, όπως εμφανίζονται στον ισολογισμό μετασχηματισμού της 10ης-12-2004. Η τελική απόφαση για τη συγχώνευση θα ληφθεί από τις Γενικές Συνελεύσεις των εταιρειών, σύμφωνα με το άρθρο 72 του Κ.Ν. 2190/1920.

4) Το μετοχικό κεφάλαιο της απορροφώσας εταιρείας «MICROLAND COMPUTERS ΑΝΩΝΥΜΗ ΕΜΠΟΡΙΚΗ ΚΑΙ ΒΙΟΜΗΧΑΝΙΚΗ ΕΤΑΙΡΕΙΑ», με διακριτικό τίτλο «Microland», ανέρχεται σήμερα στο ποσό των ευρώ δώδεκα εκατομμυρίων επτακοσίων εξήντα τεσσάρων χιλιάδων (12.764.000), διηρημένο σε δώδεκα εκατομμύρια επτακόσιες εξήντα τέσσερις χιλιάδες (12.764.000) μετοχές ονομαστικής αξίας ενός (1) ευρώ εκάστη και το μετοχικό κεφάλαιο της απορροφώμενης εταιρείας «ALTCOM ΑΝΩΝΥΜΟΣ ΕΤΑΙΡΕΙΑ ΤΗΛΕΠΙΚΟΙΝΩΝΙΩΝ», με διακριτικό τίτλο «ALTCOM ΣΥΣΤΗΜΑΤΑ ΤΗΛΕΠΙΚΟΙΝΩΝΙΩΝ Α.Ε.», ανέρχεται στο ποσό των ευρώ επτακοσίων ενενήντα μίας χιλιάδων ενενήντα τεσσάρων και δέκα τεσσάρων λεπτών (791.094,14), διηρημένο σε διακόσιες εξήντα εννέα χιλιάδες εννιακόσιες ενενήντα οκτώ (269.998) μετοχές ονομαστικής αξίας δύο ευρώ και ενενήντα τριών λεπτών του ευρώ (2,93) εκάστη. Επομένως, το μετοχικό κεφάλαιο της απορροφώσας, μετά την κατά τα ανωτέρω συγχώνευση θα αυξηθεί κατά ευρώ επτακόσιες ενενήντα μία χιλιάδες ενενήντα τέσσερα και δέκα τέσσερα λεπτά (791.094,14), ήτοι κατά το μετοχικό κεφάλαιο της απορροφώμενης εταιρείας. Επίσης, το μετοχικό κεφάλαιο της απορροφώσας εταιρείας θα αυξηθεί κατά ευρώ πέντε και ογδόντα έξι λεπτά (5,86), με κεφαλαιοποίηση του ποσού αυτού από τον λογαριασμό «διαφορά από την έκδοση μετοχών υπέρ το άρτιο», έτσι ώστε να προκύπτει ακέραιος ο αριθμός των μετοχών στις οποίες θα διαιρείται το μετοχικό κεφάλαιο αυτής, μετά την κατά τα ανωτέρω συγχώνευση. Επομένως, η συνολική αύξηση του μετοχικού κεφαλαίου της απορροφώσας εταιρείας θα ανέλθει στο ποσό των επτακοσίων

ενενήντα μίας χιλιάδων εκατό (791.100) ευρώ και το μετοχικό κεφάλαιο αυτής θα ανέλθει πλέον, στο ποσό των δέκα τριών εκατομμυρίων πεντακοσίων πενήντα πέντε χιλιάδων εκατό (13.555.100) ευρώ, διαιρούμενο σε δέκα τρία εκατομμύρια πεντακόσιες πενήντα πέντε χιλιάδες εκατό (13.555.100) ονομαστικές μετοχές ονομαστικής αξίας ενός (1) ευρώ εκάστη.

5) Με βάση το εισφερόμενο κεφάλαιο και τη λογιστική καθαρή θέση των συγχωνευόμενων εταιρειών, η σχέση ανταλλαγής των μετοχών διαμορφώνεται ως εξής:

α) οι μέτοχοι της απορροφώσης εταιρείας «MICROLAND COMPUTERS ΑΝΩΝΥΜΗ ΕΜΠΟΡΙΚΗ ΚΑΙ ΒΙΟΜΗΧΑΝΙΚΗ ΕΤΑΙΡΕΙΑ», με διακριτικό τίτλο «Microland», θα ανταλλάξουν 1 παλαιά μετοχή με 0,353998589 νέες μετοχές, ήτοι θα λάβουν συνολικά 4.518.438 νέες μετοχές και

β) οι μέτοχοι της απορροφωμένης εταιρείας «ALTCOM ΑΝΩΝΥΜΟΣ ΕΤΑΙΡΕΙΑ ΤΗΛΕΠΙΚΟΙΝΩΝΙΩΝ», με διακριτικό τίτλο «ALTCOM ΣΥΣΤΗΜΑΤΑ ΤΗΛΕΠΙΚΟΙΝΩΝΙΩΝ Α.Ε.», θα ανταλλάξουν 1 παλαιά μετοχή με 33,46936643 νέες μετοχές, ήτοι θα λάβουν συνολικά 9.036.662 νέες μετοχές.

6) Η απορροφώσα εταιρεία, από της καταχώρησής στα οικεία Μητρώα Ανωνύμων Εταιρειών των αποφάσεων των Γενικών Συνελεύσεων, που θα ληφθούν σύμφωνα με το άρθρο 72 Κ.Ν. 2190/1920, μετά των λοιπών εγγράφων που προβλέπει το άρθρο 74 Κ.Ν. 2190/1920, υποχρεούται να εγχειρίσει στους μετόχους της, καθώς και στους μετόχους της απορροφωμένης εταιρείας τις νέες μετοχές και ειδικότερα υποχρεούται να προβεί στις νόμιμες ενέργειες ώστε να πιστωθούν αρμοδίως στους λογαριασμούς αξιών όλων των μετόχων της καθώς και των μετόχων της απορροφωμένης εταιρείας οι ανωτέρω νέες μετοχές (άυλοι τίτλοι) που θα εκδώσει λόγω απορροφίσεως της περιουσίας της απορροφωμένης εταιρείας και αυξήσεως του μετοχικού κεφαλαίου της.

7) Οι μετοχές που θα πιστωθούν στους λογαριασμούς των μετόχων της απορροφωμένης και της απορροφώσης εταιρείας, όπως ορίζεται ανωτέρω, θα παρέχουν στους κατόχους τους το δικαίωμα της συμμετοχής στα κέρδη της απορροφώσης εταιρείας από την πρώτη κλεισμένη εταιρική χρήση μετά την ολοκλήρωση της συγχωνεύσεως.

8) Από τις 11-12-2004 και μέχρι την καταχώρηση στο Μητρώο Ανωνύμων Εταιρειών της εγκριτικής απόφασης της συγχώνευσης, όλες οι πράξεις της απορροφωμένης εταιρείας θεωρούνται από λογιστικής απόψεως ότι γίνονται για λογαριασμό της απορροφώσης εταιρείας, από την ίδια δε ημερομηνία θεωρείται ότι επέρχονται, από λογιστικής απόψεως, τα οικονομικά αποτελέσματα της απορροφωμένης εταιρείας, που θα προκύψουν από την ημερομηνία αυτή μέχρι την ολοκλήρωση της συγχωνεύσεως κατά τα προβλεπόμενα στα άρθρα 74 και 75 του Κ.Ν. 2190/1920.

9) Από την ολοκλήρωση της συγχώνευσης, η απορροφώσα ανώνυμη εταιρεία υποκαθίσταται αυτοδικαίως, σύμφωνα με το νόμο, σε όλα γενικά τα δικαιώματα, υποχρεώσεις και έννομες σχέσεις της απορροφωμένης εταιρείας και η μεταβίβαση αυτή εξομοιώνεται με καθολική διαδοχή, οι δε εκκρεμείς δίκες της απορροφωμένης εταιρείας συνεχίζονται αυτοδικαίως από την απορροφώσα, χωρίς καμία άλλη διατύπωση, μη επερχομένης βίαιης διακοπής αυτών εκ της συγχωνεύσεως. Η απορροφώμενη εταιρεία θα λυθεί, χωρίς να ακολουθήσει εκκαθάριση αυτής.

10) Δεν υπάρχουν μέτοχοι της απορροφώμενης εταιρείας που να έχουν σ' αυτή ειδικά δικαιώματα, ούτε κάτοχοι άλλων τίτλων, πλην μετοχών.

11) Ιδιαίτερα πλεονεκτήματα στα μέλη των Διοικητικών Συμβουλίων και τους τακτικούς ελεγκτές των συγχωνευόμενων εταιρειών δεν προβλέπονται από τα καταστατικά αυτών, ούτε από αποφάσεις των Γενικών αυτών Συνελεύσεων, ούτε παρέχονται τέτοια εκ της συγχωνεύσεως αυτής.

Προς πίστωση των ανωτέρω συνετάγη το παρόν Σχέδιο Σύμβασης Συγχώνευσης με απορρόφηση της ανώνυμης εταιρείας «ALTCOM ΑΝΩΝΥΜΟΣ ΕΤΑΙΡΕΙΑ ΤΗΛΕΠΙΚΟΙΝΩΝΙΩΝ», με διακριτικό τίτλο «ALTCOM ΣΥΣΤΗΜΑΤΑ ΤΗΛΕΠΙΚΟΙΝΩΝΙΩΝ Α.Ε.» από την ανώνυμη εταιρεία «MICROLAND COMPUTERS ΑΝΩΝΥΜΗ ΕΜΠΟΡΙΚΗ ΚΑΙ ΒΙΟΜΗΧΑΝΙΚΗ ΕΤΑΙΡΕΙΑ», με διακριτικό τίτλο «Microland», το οποίο αφού ανεγνώσθη, υπεγράφη από τους νομίμως εξουσιοδοτημένους κατά τα ανωτέρω εκπροσώπους των συγχωνευόμενων εταιρειών.

ΓΙΑ ΤΗΝ MICROLAND COMPUTERS Α.Ε.Β.Ε.
Α. ΑΘΑΝΑΣΟΥΛΗΣ

ΓΙΑ ΤΗΝ ALTCOM Α.Ε.
Α. ΑΒΡΑΑΜ»

3.17. Λόγοι της συγχώνευσης

Πιο κάτω παρουσιάζεται η Έκθεση του Διοικητικού Συμβουλίου της ALTCOM προς τους μετόχους τους, η οποία συντάχθηκε κατ' επιταγή και με τις οδηγίες του άρθρου 69 παρ. 4 του Κ.Ν. 2190/1920 και οι οποίες αιτιολογούν από οικονομική και νομική άποψη τη συγχώνευση.

ΟΙΚΟΝΟΜΙΚΗ ΑΠΟΨΗ ΤΗΣ ΣΥΓΧΩΝΕΥΣΗΣ

Η συγχώνευση των εταιριών κρίνεται σκόπιμη και συμφέρουσα για τους μετόχους, πελάτες και εργαζόμενους αυτών, επειδή με τη συγχώνευση προβλέπεται ότι θα βελτιωθεί σημαντικά ο συντονισμός των διαφόρων παραγωγικών τμημάτων της απορροφώσας εταιρίας, θα επεκταθούν οι δραστηριότητες αυτής, ενώ παράλληλα θα προκύψει σημαντική μείωση των λειτουργικών εξόδων της. Ειδικότερα, προβλέπεται να επιτευχθούν στόχοι όπως η ενίσχυση της θέσης της εταιρίας στην αγορά, η αύξηση της παραγωγικότητας, ο ορθολογικός προγραμματισμός αγορών, παραγωγής και πωλήσεων, η μείωση των λειτουργικών εξόδων, η αύξηση κύκλου εργασιών και η βελτίωση οικονομικών αποτελεσμάτων.

Πέραν των ανωτέρω, η συγχώνευση θα ενισχύσει ακόμη περισσότερο την αποτελεσματικότητα της διοίκησης μέσα από την αξιοποίηση της εξαιρετικής ποιότητας στελεχών των συγχωνευόμενων εταιριών, ο οικονομικός προγραμματισμός δε, καθώς και τα προγράμματα πωλήσεων και παραγωγής θα συντάσσονται και παρακολουθούνται ευχερέστερα, λόγω μεγαλύτερης πλέον ευλυγισίας της διοίκησης.

Για τη συγχώνευση επελέγει ο Ν. 2166/1993, ο οποίος εισάγει φορολογικά κίνητρα και απαλλαγές."

ΝΟΜΙΚΗ ΑΠΟΨΗ ΤΗΣ ΣΥΓΧΩΝΕΥΣΗΣ

"Σύμφωνα με τον προαναφερόμενο νόμο 2166/1993, η συγχώνευση θα πραγματοποιηθεί με μεταφορά των στοιχείων του ενεργητικού και παθητικού της απορροφώμενης εταιρίας, όπως αυτά εμφανίζονται στον ισολογισμό της, της 10/12/2004, ο οποίος συντάχθηκε για το σκοπό του μετασχηματισμού, ως στοιχεία ισολογισμού της απορροφώσας εταιρίας, δεδομένου ότι ως ημερομηνία μετασχηματισμού ορίστηκε η 10^η/12/2004. Ως εισφερόμενο κεφάλαιο θεωρείται το μετοχικό κεφάλαιο της απορροφώμενης εταιρίας, κατά τα ειδικότερα κατωτέρω οριζόμενα:

1. Το μετοχικό κεφάλαιο της απορροφώσας εταιρίας «MICROLAND COMPUTERS ΑΝΩΝΥΜΗ ΕΜΠΟΡΙΚΗ ΚΑΙ ΒΙΟΜΗΧΑΝΙΚΗ ΕΤΑΙΡΕΙΑ», ανέρχεται σήμερα στο ποσό των ευρώ δώδεκα εκατομμυρίων επτακοσίων εξήντα τεσσάρων χιλιάδων (12.764.000), διηρημένο σε δώδεκα εκατομμύρια επτακόσιες εξήντα τέσσερις χιλιάδες (12.764.000) μετοχές ονομαστικής αξίας ενός (1) ευρώ εκάστη και το μετοχικό κεφάλαιο της απορροφώμενης εταιρίας «ALTCOM ΑΝΩΝΥΜΟΣ ΕΤΑΙΡΕΙΑ ΤΗΛΕΠΙΚΟΙΝΩΝΙΩΝ», ανέρχεται στο ποσό των ευρώ επτακοσίων ενενήντα μίας χιλιάδων ενενήντα τεσσάρων και δέκα τεσσάρων λεπτών (791.094,14), διηρημένο σε διακόσιες εξήντα εννέα χιλιάδες εννιακόσιες ενενήντα οκτώ (269.998) μετοχές ονομαστικής αξίας δύο ευρώ και ενενήντα τριών λεπτών του ευρώ (2,93) εκάστη.
2. Με βάση το εισφερόμενο κεφάλαιο και τη λογιστική καθαρή θέση των συγχωνευόμενων εταιριών, τα Διοικητικά Συμβούλια των υπό συγχώνευση εταιριών διαμόρφωσαν τη σχέση ανταλλαγής των μετοχών ως εξής: α) οι μέτοχοι της απορροφώσας εταιρίας «MICROLAND COMPUTERS ΑΝΩΝΥΜΗ ΕΜΠΟΡΙΚΗ ΚΑΙ ΒΙΟΜΗΧΑΝΙΚΗ ΕΤΑΙΡΕΙΑ» θα ανταλλάξουν 1 παλαιά μετοχή με 0,353998589 νέες μετοχές και β) οι μέτοχοι της απορροφώμενης εταιρίας «ALTCOM ΑΝΩΝΥΜΟΣ ΕΤΑΙΡΕΙΑ ΤΗΛΕΠΙΚΟΙΝΩΝΙΩΝ» θα ανταλλάξουν 1 παλαιά μετοχή με 33,46936643 νέες μετοχές.

Από τον ανεξάρτητο ελεγκτικό οίκο «Grant Thornton A.E.», κατ' εφαρμογή των διεθνώς αποδεκτών μεθόδων αποτιμώσεως που έλαβε αυτός υπόψη του, ήτοι: α) της μέσης χρηματιστηριακής αξίας (από 1/10/2003 έως 30/9/2004) της υπό συγχώνευση απορροφώσας εταιρίας με συντελεστή στάθμισης 50%. Για την μη εισηγμένη στο Χ.Α. απορροφώμενη εταιρία «ALTCOM ΑΝΩΝΥΜΟΣ ΕΤΑΙΡΕΙΑ ΤΗΛΕΠΙΚΟΙΝΩΝΙΩΝ» η μέθοδος αυτή δεν λήφθηκε υπόψιν, β) της προεξόφλησης μελλοντικών ταμειακών ροών με συντελεστή στάθμισης 25% για την απορροφώσα εταιρεία και 70% για την απορροφώμενη εταιρεία και γ) της αναπροσαρμοσμένης καθαρής θέσης με συντελεστή στάθμισης 25% για την απορροφώσα εταιρεία και 30% για την απορροφώμενη εταιρεία, προέκυψε, σύμφωνα με όσα αναλυτικά αναφέρονται στις εκθέσεις του ως άνω οίκου, ένα εύρος σχέσης αξιών μεταξύ των υπό συγχώνευση εταιριών από 1,8092 έως 2,2101 προς 1 (ALTCOM προς MICROLAND) και ως εκ τούτου πιστοποιήθηκε το δίκαιο και εύλογο της προτεινόμενης από τα Διοικητικά Συμβούλια των υπό συγχώνευση εταιριών σχέσης αξιών, ήτοι 1,99995285 για την απορροφώμενη εταιρία προς 1 για την απορροφώσα εταιρία, καθώς και της συνεπεία αυτής σχέσης ανταλλαγής των μετοχών, όπως αυτή προτάθηκε και καθορίστηκε από τα Διοικητικά Συμβούλια των υπό συγχώνευση εταιριών και αναφέρεται στο κοινό σχέδιο σύμβασης συγχώνευσης.

Από τον ανεξάρτητο ελεγκτικό οίκο «KPMG Κυριάκου Ορκωτοί Ελεγκτές Α.Ε.», κατ' εφαρμογή των διεθνώς αποδεκτών μεθόδων αποτιμώσεως που έλαβε αυτός υπόψη του, ήτοι: α) των δεικτών κεφαλαιαγοράς για την απορροφώμενη εταιρεία «ALTCOM ΑΝΩΝΥΜΟΣ ΕΤΑΙΡΕΙΑ ΤΗΛΕΠΙΚΟΙΝΩΝΙΩΝ», ενώ για την απορροφώσα

εταιρεία «MICROLAND COMPUTERS ΑΝΩΝΥΜΗ ΕΜΠΟΡΙΚΗ ΚΑΙ ΒΙΟΜΗΧΑΝΙΚΗ ΕΤΑΙΡΕΙΑ» η μέθοδος αυτή δεν λήφθηκε υπόψιν, β) της προεξόφλησης ελεύθερων ταμειακών ρών και γ) της χρηματιστηριακής αξίας (κεφαλαιοποίησης) της απορροφώσας εταιρείας, ενώ για την απορροφώμενη εταιρεία η μέθοδος αυτή δεν λήφθηκε υπόψιν, προέκυψε, σύμφωνα με όσα αναλυτικά ανφέρονται στις εκθέσεις του ως άνω οίκου, ένα εύρος σχέσης αξιών μεταξύ των υπό συγχώνευση εταιρειών από 1,75 έως 2,51 προς 1 (ALTCOM προς MICROLAND) και ως εκ τούτου πιστοποιήθηκε το δικαίωμα και εύλογο της προτεινόμενης από τα Διοικητικά Συμβούλια των υπό συγχώνευση εταιρειών σχέσης αξιών, ήτοι 1,99995285 για την απορροφώμενη εταιρεία προς 1 για την απορροφώσα εταιρεία, καθώς και της συνεπείας αυτής σχέσης ανταλλαγής των μετοχών, όπως αυτή προτάθηκε και καθορίστηκε από τα Διοικητικά Συμβούλια των υπό συγχώνευση εταιρειών και αναφέρεται στο κοινό σχέδιο σύμβασης συγχώνευσης.

Επομένως, σύμφωνα με την ως άνω σχέση ανταλλαγής, την οποία οι παραπάνω ανεξάρτητοι ελεγκτικοί οίκοι πιστοποίησαν ως δίκαιη και εύλογη, οι μέτοχοι της απορροφώσας εταιρείας «MICROLAND COMPUTERS ΑΝΩΝΥΜΗ ΕΜΠΟΡΙΚΗ ΚΑΙ ΒΙΟΜΗΧΑΝΙΚΗ ΕΤΑΙΡΕΙΑ» θα λάβουν συνολικά 4.518.438 νέες μετοχές και οι μέτοχοι της απορροφώμενης εταιρείας «ALTCOM ΑΝΩΝΥΜΟΣ ΕΤΑΙΡΕΙΑ ΤΗΛΕΠΙΚΟΙΝΩΝΙΩΝ» θα λάβουν συνολικά 9.036.662 νέες μετοχές. Τυχόν προκύπτοντα κλασματικά υπόλοιπα θα τακτοποιηθούν δυνάμει σχετικής αποφάσεως της οικείας γενικής συνέλευσης.

3. Με την ως άνω διαμορφωθείσα σχέση ανταλλαγής, το μετοχικό κεφάλαιο της απορροφώσας εταιρείας θα αυξηθεί, με τροποποίηση του σχετικού άρθρου του καταστατικού, ως εξής: α) κατά επτακόσιες ενενήντα μία χιλιάδες ενενήντα τέσσερα ευρώ και δέκα τέσσερα λεπτά (791.094,14), ήτοι κατά το μετοχικό κεφάλαιο της απορροφώμενης εταιρείας και β) κατά πέντε ευρώ και ογδόντα έξι λεπτά (5,86), με κεφαλαιοποίηση του ποσού αυτού από τον λογαριασμό «διαφορά από την έκδοση μετοχών υπέρ το άρτιο», έτσι ώστε να προκύπτει ακέραιος ο αριθμός των μετοχών στις οποίες θα διαιρείται το μετοχικό κεφάλαιο αυτής, μετά τη συγχώνευση. Επομένως, η συνολική αύξηση του μετοχικού κεφαλαίου της απορροφώσας εταιρείας θα ανέλθει στο ποσό των επτακοσίων ενενήντα μίας χιλιάδων εκατό (791.100) ευρώ και το μετοχικό κεφάλαιο αυτής θα ανέλθει πλέον, στο ποσό των δέκα τριών εκατομμυρίων πεντακοσίων πενήντα πέντε χιλιάδων εκατό (13.555.100) ευρώ, διαιρούμενο σε δέκα τρία εκατομμύρια πεντακόσιες πενήντα πέντε χιλιάδες εκατό (13.555.100) ονομαστικές μετοχές ονομαστικής αξίας ενός (1) ευρώ εκάστη.
4. Μετά την καταχώρηση στα οικεία Μητρώα Ανωνύμων Εταιρειών των αποφάσεων των Γενικών Συνελεύσεων, περι εγκρίσεως της συγχώνευσης που θα ληφθούν σύμφωνα με το άρθρο 72 Κ.Ν. 2190/1920, η απορροφώσα εταιρεία θα προβεί στις νόμιμες ενέργειες ώστε να πιστωθούν αρμοδίως στους λογαριασμούς αξιών όλων των μετόχων της καθώς και των μετόχων της απορροφώμενης εταιρείας οι νέες μετοχές (άυλοι τίτλοι) που θα εκδοθούν λόγω αύξησεως του μετοχικού κεφαλαίου της.
5. Οι μετοχές που θα πιστωθούν στους λογαριασμούς των μετόχων της απορροφώμενης και της απορροφώσας εταιρείας, όπως ορίζεται ανωτέρω, θα παρέχουν στους κατόχους τους το δικαίωμα της συμμετοχής στα κέρδη της απορροφώσας εταιρείας από την πρώτη κλεισμένη εταιρική χρήση μετά την ολοκλήρωση της συγχωνεύσεως.
6. Σημειώνεται επίσης ότι δεν υπάρχουν μέτοχοι της απορροφώμενης εταιρείας που να έχουν σ' αυτή ειδικά δικαιώματα, ούτε κάτοχοι άλλων τίτλων, πλην μετοχών, ούτε επίσης προβλέπονται ιδιαίτερα πλεονεκτήματα στα μέλη των Διοικητικών Συμβουλίων και τους τακτικούς ελεγκτές των συγχωνευόμενων εταιρειών είτε από τα καταστατικά αυτών είτε από αποφάσεις των Γενικών αυτών Συνελεύσεων, ούτε και παρέχονται τέτοια εκ της συγχωνεύσεως αυτής.
7. Η συγχώνευση τελειούται, σύμφωνα με τις σχετικές διατάξεις του Κ.Ν. 2190/1920, ως ισχύει, από την καταχώρηση στο Μητρώο Ανωνύμων Εταιρειών της συμβολαιογραφικής πράξης συγχώνευσης και της σχετικής εγκριτικής απόφασης της αρμόδιας αρχής.
8. Από τις 11/12/2004 και μέχρι την καταχώρηση στο Μητρώο Ανωνύμων Εταιρειών της εγκριτικής απόφασης της συγχώνευσης, όλες οι πράξεις της απορροφώμενης εταιρείας θεωρούνται από λογιστικής απόψεως ότι γίνονται για λογαριασμό της απορροφώσας εταιρείας, από την ίδια δε ημερομηνία θεωρείται ότι επέρχονται, από λογιστικής απόψεως, τα οικονομικά αποτελέσματα της απορροφώμενης εταιρείας, που θα προκύψουν από την ημερομηνία αυτή μέχρι την ολοκλήρωση της συγχωνεύσεως κατά τα προβλεπόμενα στα άρθρα 74 και 75 Κ.Ν. 2190/1920.
9. Από την ολοκλήρωση της συγχώνευσης, η απορροφώσα ανώνυμη εταιρεία υποκαθίσταται αυτοδίκαια, σύμφωνα με το νόμο, σε όλα γενικά τα δικαιώματα, υποχρεώσεις και έννομες σχέσεις της απορροφώμενης εταιρείας και η μεταβίβαση αυτή εξομειώνεται με καθολική διαδοχή, οι δε εκκρεμείς δίκες της απορροφώμενης εταιρείας συνεχίζονται αυτοδικαίως από την απορροφώσα, χωρίς καμία άλλη διατύπωση, μη επερχομένης βίαιης διακοπής αυτών εκ της συγχωνεύσεως. Η απορροφώμενη εταιρεία θα λυθεί, χωρίς να ακολουθήσει εκκαθάριση αυτής.

10. Δυσχέρειες κατά την εκτίμηση των θέσεων των συγχωνευόμενων εταιρειών δεν έχουν εμφανισθεί και δεν αναμένεται να εμφανισθούν.”

3.18. Διαδικασία διάθεσης των νέων μετοχών

Η απορροφώσα εταιρία MICROLAND υποχρεούται να πιστώσει στους λογαριασμούς Σ.Α.Τ. των μετόχων της και των μετόχων της απορροφώμενης εταιρίας μέσω του Κεντρικού Αποθετηρίου Αξιών (Κ.Α.Α.) τις νέες μετοχές, βάσει της προαναφερθείσας σχέσης ανταλλαγής. Σχετική ανακοίνωση για το χρόνο που θα πιστωθούν οι νέες μετοχές στους λογαριασμούς Σ.Α.Τ. των δικαιούχων θα δημοσιευθεί εγκαίρως στο Ημερήσιο Δελτίο Τιμών (Η.Δ.Τ.) του Χ.Α.

3.19. Προϋπάρχοντες Δεσμοί Μεταξύ των Συγχωνευόμενων Εταιριών

Πριν τις αποφάσεις των Γ.Σ. των μετόχων των εταιριών MICROLAND και ALTCOM για τη συγχώνευση με απορρόφηση της δεύτερης από την πρώτη, οι προϋπάρχοντες δεσμοί μεταξύ τους ήταν οι εξής:

Κύριος μέτοχος των συγχωνευόμενων εταιριών είναι η εταιρία ALTEC Α.Β.Ε.Ε. Η ALTEC Α.Β.Ε.Ε. κατά την 25.04.2005, ημερομηνία της Έκτακτης Γενικής Συνέλευσης των μετόχων της απορροφώσας εταιρίας που αποφάσισε τη συγχώνευση, κατείχε ποσοστό 24,5% της MICROLAND και επίσης κατά την 25.04.2005, ημερομηνία της Έκτακτης Γενικής Συνέλευσης των μετόχων της απορροφώμενης εταιρίας που ενέκρινε τη συγχώνευση, κατείχε το 60,0% της ALTCOM.

Η απορροφώσα και η απορροφώμενη δε συμμετέχουν από κοινού σε κάποια εταιρία.

Δεν υπάρχει μετοχική σχέση μεταξύ των δύο συγχωνευόμενων εταιριών.

Στα Διοικητικά Συμβούλια των εταιριών MICROLAND και ALTCOM συμμετείχαν οι κ.κ. Αθανάσιος Αθανασούλης, Παναγιώτης Κουτσογιάννης και Αθανάσιος Αβραάμ. Ειδικότερα, ο κ. Αθανάσιος Αθανασούλης είναι Πρόεδρος του Δ.Σ. της απορροφώσας MICROLAND και ταυτόχρονα Πρόεδρος του Δ.Σ. της απορροφώμενης ALTCOM. Ο κ. Παναγιώτης Κουτσογιάννης είναι Αντιπρόεδρος και Διευθύνων Σύμβουλος της απορροφώσας MICROLAND και ταυτόχρονα Διευθύνων Σύμβουλος της απορροφώμενης ALTCOM. Τέλος, ο κ. Αθανάσιος Αβραάμ είναι μέλος του Δ.Σ. της απορροφώσας MICROLAND και ταυτόχρονα Αντιπρόεδρος του Δ.Σ. της απορροφώμενης ALTCOM.

Μεταξύ των δύο συγχωνευόμενων εταιριών υπήρχαν κοινά διοικητικά στελέχη. Πιο συγκεκριμένα, η διεύθυνση των MICROLAND και ALTCOM ασκούσαν από τους κ.κ. Αθανάσιο Αθανασούλη και Παναγιώτη Κουτσογιάννη.

Σύμφωνα με το νομικό έλεγχο, η ALTCOM έχει δώσει εγγύηση υπέρ της MICROLAND για την εξόφληση υποχρεώσεων της τελευταίας σχετικά με την υπ' αριθμ. 2934/29.08.2000 σύμβαση πίστωσης με ανοικτό (αλληλόχρεο) λογαριασμό με την ΕΘΝΙΚΗ ΤΡΑΠΕΖΑ ΤΗΣ ΕΛΛΑΔΟΣ Α.Ε. μέχρι του ποσού των € 400.000, ενώ η MICROLAND δεν έχει δώσει εγγύηση υπέρ της ALTCOM.

Δεν υφίσταται σύμβαση μίσθωσης/εκμίσθωσης παγίων κυριότητας μίας εκ των δύο συγχωνευόμενων εταιριών με την άλλη.

3.20. Μέθοδοι αποτίμησης – Δηλώσεις εκτιμητών

Για τον καθορισμό της σχέσεως ανταλλαγής των μετοχών, τα Διοικητικά Συμβούλια των εταιριών MICROLAND COMPUTERS Α.Ε.Β.Ε. και ALTCOM Α.Ε.Τ. ανέθεσαν στους ανεξάρτητους ελεγκτικούς και λογιστικούς οίκους διεθνούς κύρους «GRANT THORNTON Α.Ε.» (ορκωτός ελεγκτής κ. Βασίλης Καζάς, Α.Μ. Σ.Ο.Ε.Λ. 13281) και «KPMG ΚΥΡΙΑΚΟΥ ΟΡΚΩΤΟΙ ΕΛΕΓΚΤΕΣ Α.Ε.» (ορκωτός ελεγκτής κ. Μιχαήλ Κόκκινος, Α.Μ. Σ.Ο.Ε.Λ. 12701) να διενεργήσουν την αποτίμηση των δύο εταιριών προκειμένου να εκφέρουν γνώμη για το εάν η σχέση ανταλλαγής των μετοχών των δύο εταιριών είναι εύλογη και λογική για τους μετόχους των δύο εταιριών. Σημειώνεται ότι τα πρόσωπα που διενήργησαν τις εν λόγω αποτιμήσεις δε συνδέονται καθ' οιονδήποτε τρόπο με τις συγχωνευόμενες εταιρίες για την τελευταία πριν τη συγχώνευση πενταετία.

Σύμφωνα με το άρθρο 325 του Κανονισμού του Χρηματιστηρίου Αθηνών, οι ελεγκτικοί οίκοι που διενήργησαν τις αποτιμήσεις των υπό συγχώνευση εταιριών οφείλουν να προσκομίσουν τις ακόλουθες παραθέσεις, δηλώσεις, γνώμες και αναφορές.

1. Συνοπτική παράθεση των μεθόδων αποτίμησης, των παραδοχών που λήφθηκαν υπ' όψιν, των τυχόν δυσκολιών που προέκυψαν κατά την αποτίμηση και του τρόπου βάσει του οποίου προσδιορίστηκε η σχέση ανταλλαγής των μετοχών, καθώς και κάθε άλλου στοιχείου που μπορεί να προβλέπεται από ειδικές διατάξεις, εκτός αν γι' αυτό παρέχεται εξαίρεση.
2. Δήλωση του προσώπου που διενήργησε τις αποτιμήσεις των συγχωνευόμενων εταιριών, για το εάν οι μέθοδοι που υιοθετήθηκαν είναι κατάλληλες για τη συγκεκριμένη περίπτωση.
3. Γνώμη του προσώπου που διενήργησε τις αποτιμήσεις των συγχωνευόμενων εταιριών, για το εάν η σχέση ανταλλαγής που προέκυψε από τις εν λόγω αποτιμήσεις είναι εύλογη και λογική.

4. Ειδική και αιτιολογημένη αναφορά από το πρόσωπο που διενήργησε τις προαναφερόμενες αποτιμήσεις, σχετικά με την επίπτωση της συγχώνευσης στην περιουσιακή και οικονομική διάρθρωση της απορροφώσας, όπως αυτή προκύπτει μετά τη συγχώνευση.

10.1.1. Συνοπτική παράθεση στοιχείων αποτίμησης και δηλώσεις της εταιρίας GRANT THORNTON A.E.

“Στα πλαίσια αυτής της εργασίας, εξετάσαμε τα οικονομικά μεγέθη των εταιριών, με σκοπό να αξιολογήσουμε εάν οι όροι ανταλλαγής των μετοχών είναι εύλογοι και δίκαιοι για τους μετόχους της MICROLAND. Για την αξιολόγηση εξετάσαμε μεταξύ άλλων τα παρακάτω στοιχεία:

- Το σχέδιο σύμβασης συγχώνευσης με απορρόφηση με ημερομηνία 27.12.2004.
- Τις συνθήκες και τους όρους της προτεινόμενης συγχώνευσης με απορρόφηση.
- Τον Ελεγμένο Ισολογισμό Μετασχηματισμού της 10/12/2004 καθώς και τον Ελεγμένο Ισολογισμό 31.12.2003 της ALTCOM.
- Τον Ισολογισμό Μετασχηματισμού της 10/12/2004 καθώς και τον Ελεγμένο Ισολογισμό 31.12.2003 της MICROLAND.
- Τον Ελεγμένο Pro-forma Ισολογισμό Μετασχηματισμού των εταιριών MICROLAND και ALTCOM με ημερομηνία 10/12/2004
- Το Ενημερωτικό Δελτίο της εισηγμένης εταιρίας MICROLAND.
- Ιστορικά στοιχεία των μετασχηματιζόμενων εταιριών.
- Συζητήσεις που είχαμε με στελέχη των εταιριών σχετικά με τη θέση και τις προοπτικές των εταιριών στον κλάδο στον οποίο αυτές δραστηριοποιούνται.
- Εκτιμήσεις των διοικήσεων σχετικά με την πορεία των μελλοντικών αποτελεσμάτων των εταιριών.

1. Μέθοδοι αποτίμησης

Για τη διαμόρφωση του συμπεράσματός μας, αποτιμήσαμε τις μετασχηματιζόμενες εταιρίες και τις θυγατρικές τους χρησιμοποιώντας τις κάτωθι κοινώς αποδεκτές μεθόδους:

Αναπροσαρμοσμένη Καθαρή Θέση: Η εν λόγω μέθοδος συνίσταται στην αναμόρφωση της Καθαρής Θέσης της επιχείρησης, με βάση τα πορίσματα της επισκόπησης των λογαριασμών του Ισολογισμού από την **GRANT THORNTON A.E.**, των πιστοποιητικών των τακτικών ορκωτών ελεγκτών των εταιριών, των σημειώσεων της εταιρίας επί των οικονομικών καταστάσεων και πληροφορίες που μας δόθηκαν.

Χρηματιστηριακή Αξία: Η μέθοδος προσδιορίζει την αξία της επιχείρησης ως το γινόμενο του αριθμού των μετοχών της επί τη Μέση Χρηματιστηριακή Τιμή τους για τη συγκεκριμένη περίοδο.

Προεξόφληση Μελλοντικών Ταμειακών Ροών (DCF): Η μέθοδος αυτή συνίσταται στην αναγωγή του συνόλου των μελλοντικών ταμειακών ροών της επιχείρησης σε παρούσες τιμές με προεξοφλητικό επιτόκιο που ισούται με το σταθμικό μέσο όρο του κόστους μετοχικού κεφαλαίου και του κόστους δανεισμού, αφού ληφθεί υπόψη η επίδραση της φορολογίας. Επιπλέον, η μέθοδος στηρίζεται σε εκτιμήσεις αναφορικά με το ύψος των μελλοντικών κερδών, των μελλοντικών επενδυτικών αναγκών και άλλων σημαντικών οικονομικών μεγεθών των εταιριών.

Πιο συγκεκριμένα οι παραδοχές για κάθε μέθοδο έχουν ως εξής:

Παραδοχές Μεθόδου Αναπροσαρμοσμένης Καθαρής Θέσης

Κατά τον προσδιορισμό της Αναμορφωμένης Καθαρής Θέσης των εταιριών MICROLAND και ALTCOM δεν λάβαμε υπόψη τυχόν υπέραξίες των ακινητοποιήσεων των υπό συγχώνευση εταιριών.

Παραδοχές Μεθόδου της Χρηματιστηριακής Αξίας

Η Χρηματιστηριακή Τιμή των μετοχών της MICROLAND προσδιορίστηκε με βάση τη Μέση Χρηματιστηριακή Τιμή για περίοδο έτους (1.10.2003 – 30.9.2004), ενώ ο αριθμός των μετοχών με βάση τις μετοχές που είχε η επιχείρηση σε κυκλοφορία κατά την 30.9.2004. Η Μέση Τιμή υπολογίστηκε για διάστημα ενός έτους, καθώς η εν λόγω περίοδος θεωρήθηκε ως η πλέον αντιπροσωπευτική για τον υπολογισμό της χρηματιστηριακής αξίας της επιχείρησης, καθόσον εξομαλύνει τυχόν διακυμάνσεις που δεν οφείλονται στη λειτουργική πορεία της εταιρίας.

Παραδοχές Μεθόδου Προεξόφλησης Μελλοντικών Ταμειακών Ροών

Η συγκεκριμένη μέθοδος χρησιμοποιήθηκε για τον προσδιορισμό της αξίας των MICROLAND και ALTCOM. Οι προβλέψεις που χρησιμοποιήθηκαν για την εφαρμογή της μεθόδου της Προεξόφλησης Μελλοντικών Ταμειακών Ροών μας δόθηκαν από τις διοικήσεις των εταιριών κι εξετάστηκαν για τη λογικότητά τους σε σχέση με τα ιστορικά στοιχεία και την περιουσιακή κατάσταση της εταιρίας, καθώς και το ανταγωνιστικό περιβάλλον και τις μελλοντικές προοπτικές του κλάδου στην Ελλάδα τα επόμενα χρόνια.

Οι μέθοδοι οι οποίες εφαρμόστηκαν για να καταλήξουμε στο συμπέρασμά μας κρίνονται κατάλληλες για τη συγκεκριμένη περίπτωση, ενώ κατά την εφαρμογή των μεθόδων αυτών δεν παρουσιάστηκαν ιδιαίτερες δυσχέρειες ή δυσκολίες.

2. Αξίες που προέκυψαν από την εφαρμογή της κάθε μεθόδου

▪ Προσδιορισμός του εύρους της αξίας της MICROLAND

Η αξία της MICROLAND με βάση τις χρησιμοποιούμενες μεθόδους αποτίμησης, παρουσιάζεται στον ακόλουθο πίνακα:

ΜΕΘΟΔΟΙ ΑΠΟΤΙΜΗΣΗΣ	Αξίες Χρησιμοποιούμενων Μεθόδων Αποτίμησης	Συντελεστές Στάθμισης	Σταθμισμένη Αξία Μεθόδου	ΔΙΑΚΥΜΑΝΣΗ +/- 5%	
				ΚΑΤΩΤΑΤΗ	ΑΝΩΤΑΤΗ
Καθαρή Θέση 30/9/04	0,00	25%	0,00		
DCF	5.618.168	25%	1.404.542		
Κεφαλαιοποίηση Χ.Α.	4.710.157	50%	2.355.079		
Σύνολο	10.328.325		3.759.620	3.571.639	3.947.602

Καθώς η Καθαρή Θέση της εταιρίας είναι αρνητική, το ποσό που θα σταθμιστεί με τον ανωτέρω συντελεστή εφόσον πρόκειται για συνολικό προσδιορισμό αξίας επιχείρησης δεν μπορεί να είναι αρνητικό. Για το λόγο αυτό θεωρούμε την καθαρή θέση μηδενική.

▪ Προσδιορισμός του εύρους της αξίας της ALTCOM

Η αξία της ALTCOM με βάση τις χρησιμοποιούμενες μεθόδους αποτίμησης, παρουσιάζεται στον ακόλουθο πίνακα:

ΜΕΘΟΔΟΙ ΑΠΟΤΙΜΗΣΗΣ	Αξίες Χρησιμοποιούμενων Μεθόδων Αποτίμησης	Συντελεστές Στάθμισης	Σταθμισμένη Αξία Μεθόδου	ΔΙΑΚΥΜΑΝΣΗ +/- 5%	
				ΚΑΤΩΤΑΤΗ	ΑΝΩΤΑΤΗ
Καθαρή Θέση 30/9/04	6.021.685	30%	1.806.505		
DCF	12.761.922	70%	8.933.345		
	18.783.607	100%	10.739.851	10.202.858	11.276.843
Discount		30%	3.221.955	3.060.858	3.383.053
Εκτιμώμενη Αξία			7.517.896	7.142.001	7.893.790

Το εύρος της αξία της εταιρείας προσδιορίστηκε με βάση τις μεθόδους: Κεφαλαιοποίηση Χ.Α.Α., Προεξοφλημένες Ταμειακές Ροές και Καθαρές Θέσης, καθώς οι παραπάνω μέθοδοι κρίθηκαν ως οι πλέον κατάλληλες για τον υπολογισμό της παραπάνω αξίας, ενώ ο συντελεστής στάθμισης των μεθόδων που χρησιμοποιήθηκε είναι ο πλέον ενδεδειγμένος.

3. Επίπτωση της προτεινόμενης συγχώνευσης στην περιουσιακή και οικονομική διάρθρωση της Απορροφώσας

Συγκρίνοντας τις pro-forma οικονομικές καταστάσεις των εταιριών για την περίοδο 1.1 – 10.12.2004 με τον Ισολογισμό Μετασχηματισμού της ALTCOM για την ίδια περίοδο, προκύπτει ότι:

- Μετά την πραγματοποίηση της συγχώνευσης, το Συνολικό Ενεργητικό της Απορροφώσας αυξάνεται από € 22,6 περίπου εκατ. σε € 35,1 εκατ., σημειώνοντας αύξηση της τάξης του 55,5 % περίπου.
- Τα Ίδια Κεφάλαια της MICROLAND παρουσιάζουν σημαντική άνοδο. Με βάση τον ισολογισμό μετασχηματισμού της ALTCOM και τον pro-forma, τα ίδια κεφάλαια της εταιρίας από αρνητικά (€ -2,3 εκατ. περίπου) που ήταν αυξάνονται σε € 4,27 εκατ. περίπου. Με βάση τον Pro-forma ισολογισμό μετασχηματισμού τα ίδια κεφάλαια της εταιρίας εξακολουθούν να είναι μικρότερα του 1/2 του μετοχικού κεφαλαίου και κατά συνέπεια συντρέχουν οι λόγοι εφαρμογής του άρθρου 47 του Ν. 2190/1920.
- Οι δείκτες μόχλευσης της νέας εταιρίας παρουσιάζουν βελτίωση, όπως φαίνεται και στον ακόλουθο πίνακα:

Δείκτες Μόχλευσης		MICROLAND	MICROLAND & ALTCOM
Δείκτης Χρέους	Σύν. Υποχρεώσεων / Σύνολο Ενεργητικού	1,10	0,87
Δείκτης Χρέους προς Ίδια Κεφάλαια	Σύν. Υποχρεώσεων / Ίδια Κεφάλαια	-10,81	7,16

Εξετάζοντας την αποδοτικότητα της νέας εταιρίας, παραθέτουμε τον ακόλουθο πίνακα αριθμοδεικτών για την περίοδο 1.1 – 10.12.2004. Από τα στοιχεία αυτά προκύπτει ότι, μετά τη συγχώνευση, τα περιθώρια κέρδους αλλά και η αποδοτικότητα των κεφαλαίων της Απορροφώσας βελτιώνονται σημαντικά.

Δείκτες Αποδοτικότητας		MICROLAND	ALTCOM & MICROLAND
Μικτό Περιθώριο Κέρδους	(Πωλήσεις - Κόστος Πωλήσεων) / Πωλήσεις	1,19%	2,43%
Λειτουργικό Περιθώριο	ΚΠΤΦ / Πωλήσεις Εταιρείας	-5,20%	-2,65%
Περιθώριο Καθαρού Κέρδους προ Φόρων	ΚΠΦ / Πωλήσεις Εταιρείας	-5,66%	-2,95%
Αποδοτικότητα Ενεργητικού	ΚΠΦ / Σύνολο Ενεργητικού	-20,33%	-11,73%

* Για τον υπολογισμό των αριθμοδεικτών λήφθηκαν υπ' όψη ο Ισολογισμός Μετασχηματισμού της MICROLAND και ο Ισολογισμός Μετασχηματισμού της ALTCOM και συνεπώς περιλαμβάνονται οι διεταιρικές συναλλαγές των δύο εταιριών.

6. Συνοψίζοντας, από την αντιπαραβολή των Pro-Forma Οικονομικών Καταστάσεων και Ισολογισμού Μετασχηματισμού της ALTCOM, προκύπτει ότι η πραγματοποίηση της συγχώνευσης θα βελτιώσει την περιουσιακή και οικονομική διάρθρωση της Απορροφώσας.

4. Εύρος σχέσης αξιών MICROLAND – ALTCOM

Το εύρος της σχέσης αξιών που παρουσιάζεται παρακάτω προκύπτει από τη σύγκριση των αποτελεσμάτων των χρησιμοποιούμενων για κάθε εταιρία μεθόδων αποτίμησης. Σύμφωνα με τις προσδιοριζόμενες αξίες των εταιριών, τα αποτελέσματα για το εύρος της αξίας τους, είναι:

Εταιρεία	Εκτιμώμενη Αξία	ΔΙΑΚΥΜΑΝΣΗ +/- 5%	
		ΚΑΤΩΤΑΤΗ	ΑΝΩΤΑΤΗ
MICROLAND	3.759.620	3.571.639	3.947.602
ALTCOM	7.517.896	7.142.001	7.893.790

Με βάση την προσδιοριζόμενη αξία των εταιριών και το εύρος διακύμανσης αυτών που τέθηκε στο +/- 5%, οι σχέσεις αξιών που ικανοποιούν το σύνολο των πιθανών σεναρίων διακύμανσης των αξιών των εταιριών εμφανίζονται στον ακόλουθο πίνακα:

		MICROLAND A.E.		
		ΚΑΤΩΤΑΤΗ	Εκτιμώμενη Αξία	ΑΝΩΤΑΤΗ
AL TC OM A.E.	ΚΑΤΩΤΑΤΗ	1,9996	1,8997	1,8092
	Εκτιμώμενη Αξία	2,1049	1,9996	1,9044
	ΑΝΩΤΑΤΗ	2,2101	2,0996	1,9996

Σημειώνεται ότι το ανωτέρω εύρος σχέσης αξιών αφορά στο σύνολο του Μετοχικού Κεφαλαίου των δύο εταιριών, δηλαδή στη σχέση αξιών του 100% του Μετοχικού Κεφαλαίου της ALTCOM A.E. προς το 100% του Μετοχικού Κεφαλαίου της MICROLAND A.E.

5. Γνώμη επί της σχέσης ανταλλαγής

Ελέγξαμε το από 27.12.2004 Σχέδιο Σύμβασης Συγχώνευσης προκειμένου να διαπιστώσουμε ότι η προτεινόμενη σχέση ανταλλαγής είναι εύλογη και δίκαια. Σχετικά με τη σχέση ανταλλαγής, στο Σχέδιο Σύμβασης Συγχώνευσης προβλέπονται τα εξής:

... Με βάση το εισφερόμενο κεφάλαιο και τη λογιστική καθαρή θέση των συγχωνευομένων εταιριών, η σχέση ανταλλαγής των μετοχών διαμορφώνεται ως εξής:

α) οι μέτοχοι της απορροφώσας εταιρίας «MICROLAND COMPUTERS ΑΝΩΝΥΜΗ ΕΜΠΟΡΙΚΗ ΚΑΙ ΒΙΟΜΗΧΑΝΙΚΗ ΕΤΑΙΡΙΑ», με διακριτικό τίτλο «Microland», θα ανταλλάξουν 1 παλαιά μετοχή με 0,353998589 νέες μετοχές, ήτοι θα λάβουν συνολικά 4.518.438 νέες μετοχές και

β) οι μέτοχοι της απορροφώμενης εταιρίας «ALTCOM ΑΝΩΝΥΜΟΣ ΕΤΑΙΡΙΑ ΤΗΛΕΠΙΚΟΙΝΩΝΙΩΝ» με διακριτικό τίτλο «ALTCOM ΣΥΣΤΗΜΑΤΑ ΤΗΛΕΠΙΚΟΙΝΩΝΙΩΝ Α.Ε.», θα ανταλλάξουν 1 παλαιά μετοχή με 33,46936643 νέες μετοχές, ήτοι θα λάβουν συνολικά 9.036.662 νέες μετοχές.

Έχοντας εξετάσει τη σχέση αξιών που προτείνεται από τα Διοικητικά Συμβούλια των δύο εταιριών, ήτοι 1,99995285 για την Απορροφώσα προς 1 για την Απορροφώμενη, σε συνδυασμό με τα πορίσματα της Ειδικής Μελέτης Συγκριτικής Αποτίμησης που διενεργήσαμε, συμπεραίνουμε ότι η «προτεινόμενη σχέση αξιών» είναι εύλογη και δίκαιη καθώς αυτή βρίσκεται μέσα στο εύρος των συγκριτικών αξιών που αναφέρονται στον ανωτέρω πίνακα.”

10.1.2. Συνοπτική παράθεση στοιχείων αποτίμησης και δηλώσεις της εταιρίας KPMG ΚΥΡΙΑΚΟΥ ΟΡΚΩΤΟΙ ΕΛΕΓΚΤΕΣ Α.Ε.

"Σε εκτέλεση των αποφάσεων των Διοικητικών Συμβουλίων των MICROLAND και ALTCOM (εφεξής, από κοινού οι Εταιρίες") με ημερομηνία αναφοράς την 9 Δεκεμβρίου 2004, προβήκαμε στις παρακάτω ενέργειες:

- α. **Έλεγχο του από 27 Δεκεμβρίου 2004, Σχεδίου Σύμβασης Συγχώνευσης,**
- β. **διατύπωση γνώμης (fairness opinion)** ως προς το εύλογο και δίκαιο της προτεινόμενης από τα Διοικητικά Συμβούλια των Εταιριών σχέσης ανταλλαγής μετοχών.

1. Αποτίμηση Εταιριών

Για τον καθορισμό της σχέσης ανταλλαγής των μετοχών των υπό συγχώνευση Εταιριών προβήκαμε σε εκτίμηση της αξίας κάθε μίας από τις συγχωνευόμενες Εταιρίες, ήτοι της Απορροφώμενης και της Απορροφώσας.

Οι αποτιμήσεις διενεργήθηκαν σύμφωνα με τις γενικά παραδεκτές αρχές και μεθόδους που ακολουθούνται διεθνώς και το τελικό αποτέλεσμα εξήχθη, αφού λήφθηκε υπόψη ο βαθμός καταλληλότητας της κάθε μεθόδου. Τόσο η καταλληλότητα των μεθόδων που υιοθετήθηκαν για τη συγκεκριμένη περίπτωση όσο και η βαρύτητα που αποδόθηκε σε κάθε μια από αυτές είναι οι ενδεδειγμένες και λογικές για την προκειμένη περίπτωση.

Η έκθεση γνώμης για το εύλογο και δίκαιο της σχέσης ανταλλαγής αξιών βασίστηκε στα προαναφερθέντα στοιχεία καθώς και σε λοιπές πληροφορίες και στοιχεία που μας παραδόθηκαν από τις Διοικήσεις των υπό συγχώνευση Εταιριών, οι οποίες μας βεβαίωσαν ότι είναι ακριβή και πλήρη. Επιπλέον, βασιστήκαμε σε πληροφορίες σχετικά με το μακροοικονομικό περιβάλλον, τις τάσεις της αγοράς και τις προοπτικές των δύο Εταιριών.

Οι βασικές αρχές που διέπουν τις αποτιμήσεις των δύο Εταιριών είναι ότι αυτές θα συνεχίσουν:

- Απρόσκοπτα τη δραστηριότητά τους (going concern basis),
- ανεξάρτητα τη λειτουργία τους (stand alone basis).

Η αποτίμηση των προς συγχώνευση Εταιριών γίνεται με ημερομηνία αναφοράς την 30 Σεπτεμβρίου 2004 και αφορά το σύνολο του εκδοθέντος μετοχικού κεφαλαίου, που αντιπροσωπεύονταν από 12.764.000 και 269.998 κοινές ονομαστικές μετοχές, για την MICROLAND και την ALTCOM, αντίστοιχα.

2 Μέθοδοι αποτίμησης

Ειδικότερα, για την αποτίμηση της MICROLAND και της ALTCOM εφαρμόστηκαν οι κατωτέρω διεθνώς αποδεκτές μέθοδοι αποτίμησης, κατά περίπτωση:

- α) Δείκτες Κεφαλαιαγοράς
- β) Προεξόφληση Ελεύθερων Ταμειακών Ροών
- γ) Χρηματιστηριακή Αξία (Κεφαλαιοποίηση)

Οι αποτιμήσεις των δύο Εταιριών διενεργήθηκαν με άμεσο και αποκλειστικό σκοπό τη συγχώνευση με απορρόφηση της ALTCOM από τη MICROLAND με στόχο την ενίσχυση των ιδίων κεφαλαίων της δεύτερης, όπως αυτό έχει ήδη αποφασιστεί από τη Γενική Συνέλευση των μετόχων της MICROLAND. Σύμφωνα με τα στοιχεία του Ισολογισμού της MICROLAND και του πιστοποιητικού ελέγχου του Ορκωτού Ελεγκτή Λογιστή (σε εταιρική και ενοποιημένη μορφή) με ημερομηνίες 31 Δεκεμβρίου 2003 και 30 Μαρτίου 2004 αντίστοιχα, το Σύνολο των Ιδίων Κεφαλαίων της MICROLAND εμπίπτει στις διατάξεις του άρθρου 47 του Κ.Ν. 2190/1920. Επιπρόσθετα, σύμφωνα με τα στοιχεία του Ισολογισμού της 30 Ιουνίου και 30 Σεπτεμβρίου 2004 και του αντίστοιχου πιστοποιητικού ελέγχου του Ορκωτού Ελεγκτή Λογιστή, το Σύνολο των Ιδίων Κεφαλαίων της MICROLAND είναι αρνητικό με αποτέλεσμα να κρίνεται απαραίτητη η εφαρμογή των άρθρων 47 και 48 του Κ.Ν. 2190/1920. Ως άμεση συνέπεια των παραπάνω, κρίνεται ότι η προαναφερθείσα συγχώνευση πρέπει να ολοκληρωθεί άμεσα προκειμένου να υπάρξει ενίσχυση των ιδίων κεφαλαίων της MICROLAND, στο πλαίσιο της συνεχούς αναδιάρθρωσης και εξέλιξης του Ομίλου και επιπρόσθετα, η συγκεκριμένη ενέργεια θα δώσει ώθηση στη δραστηριότητα και στα αποτελέσματα της ενοποιημένης Εταιρίας, που θα είναι σημαντικά βελτιωμένα. Οποιαδήποτε εναλλακτική λύση (πλην αυτής της αύξησης του μετοχικού κεφαλαίου ή της προαναφερθείσας συγχώνευσης) θα έχει άμεσο αντίκτυπο στη λειτουργία και στη βιωσιμότητα της MICROLAND, στον προσδιορισμό της εύλογης αγοραίας αξίας της και κατ' επέκταση στον προσδιορισμό της προτεινόμενης σχέσης αξιών και της σχέσης ανταλλαγής μετοχών για την ολοκλήρωση της προτεινόμενης συγχώνευσης.

Τα αποτελέσματα της εφαρμογής των μεθόδων, ο τρόπος εφαρμογής τους και οι κυριότερες υποθέσεις εργασίας, παρατίθενται αναλυτικά στη συνέχεια.

3. Παραδοχές μεθόδων αποτίμησης

Δείκτες Κεφαλαιαγοράς (Συγκρίσιμων Εταιριών)

Για την εφαρμογή της μεθόδου των Δεικτών Κεφαλαιαγοράς (Συγκρίσιμων Εταιριών) χρησιμοποιήθηκαν δείγματα συγκρίσιμων Ελληνικών εταιριών, οι μετοχές των οποίων διαπραγματεύονται στο Χρηματιστήριο Αθηνών. Οι δείκτες που υπολογίστηκαν, όπως π.χ. Κεφαλαιοποίηση/Κύκλος Εργασιών, είναι γενικά αποδεκτοί για αποτιμήσεις εταιριών.

Προεξόφληση Ελεύθερων Ταμειακών Ροών

Για την εφαρμογή της μεθόδου της Προεξόφλησης Ελεύθερων Ταμειακών Ροών λήφθηκαν υπόψη οι προβλέψεις και οι παραδοχές της Διοίκησης των Εταιριών, υπό το ισχύον λειτουργικό περιβάλλον, τις οποίες ελέγξαμε ως προς τη λογικότητά τους.

Συγκεκριμένα, για το σκοπό των αποτιμήσεων των Εταιριών, ετοιμάσθηκαν χρηματοοικονομικά μοντέλα στα οποία εισήχθησαν οι παραπάνω αναφερόμενες προβλέψεις και οι σχετικές παραδοχές.

Οι προβλεπόμενες ταμειακές ροές προεξοφλήθηκαν με επιτόκιο το οποίο αντανάκλα τόσο τη χρονική αξία του χρήματος όσο και τον κίνδυνο από την προβλεπόμενη δραστηριότητα των αποτιμώμενων Εταιριών.

Επιπλέον, διενεργήσαμε ανάλυση ευαισθησίας (sensitivity analysis) σε βασικές παραμέτρους των χρηματοοικονομικών μοντέλων ώστε να εξετάσουμε την ευαισθησία της εκτιμώμενης εύλογης αγοραίας αξίας ανά Εταιρία σε αυτές τις παραμέτρους.

Χρηματιστηριακή Αξία (Κεφαλαιοποίηση)

Για τον υπολογισμό της Χρηματιστηριακής Αξίας (Κεφαλαιοποίησης) της μιας εκ των δύο αποτιμώμενων Εταιριών (MICROLAND) που είναι εισηγμένη στο Χρηματιστήριο Αθηνών, εξετάστηκαν η μέση τιμή κλεισίματος για διάφορα χρονικά διαστήματα των τελευταίων δώδεκα μηνών, πριν από την ημερομηνία της προτεινόμενης συγχώνευσης, ώστε η εκτίμηση να μην επηρεαστεί από βραχυπρόθεσμες διακυμάνσεις των χρηματιστηριακών τιμών.

4. Εύρος σχέσης αξιών

Με βάση τα αποτελέσματα εφαρμογής των προαναφερθέντων μεθοδολογιών, προέκυψαν τα ακόλουθα μεγέθη αξιών:

Μεθοδολογία	Εύρος αξιών			
	MICROLAND		ALTCOM	
	Ελάχιστο	Μέγιστο	Ελάχιστο	Μέγιστο
Δείκτες Κεφαλαιαγοράς	μ/ε	μ/ε	5.78	6.80
Προεξόφληση Ελεύθερων Ταμειακών Ροών	6.03	8.26	11.97	14.19
Χρηματιστηριακή Αξία	2.55	2.68	μ/ε	μ/ε
Εύρος σταθμισμένης εύλογης αγοραίας αξίας ανά εταιρία	3.60	4.35	7.64	9.01

μ/ε: μη εφαρμόσιμη μεθοδολογία

Αξιολογώντας την αποτίμηση της κάθε Εταιρίας ανάλογα με την καταλληλότητα της κάθε μεθοδολογίας, προέκυψε ένα εύρος σχέσης αξιών μεταξύ ALTCOM και MICROLAND ως εξής:

1,75 έως 2,51 προς 1 (ALTCOM προς MICROLAND)

Κατά την εκτίμηση της σχέσης ανταλλαγής μετοχών λήφθηκαν υπόψη οι λοιπές ενέργειες που καταγράφονται στο Σχέδιο Σύμβασης Συγχώνευσης.

Κατά την αποτίμησή μας λήφθηκαν υπόψη οι προβλέψεις και οι παραδοχές των Διοικήσεων της MICROLAND και της ALTCOM, υπό το ισχύον λειτουργικό περιβάλλον, τις οποίες ελέγξαμε ως προς τη λογικότητά τους.

Δυσχέρειες ή δυσκολίες κατά την αποτίμηση των συγχωνευόμενων Εταιριών και τον προσδιορισμό και εκτίμηση της σχέσεως ανταλλαγής δεν προέκυψαν.

5. Έλεγχος του Σχεδίου Σύμβασης Συγχώνευσης

Ελέγξαμε το Σχέδιο Σύμβασης Συγχώνευσης προκειμένου να διαπιστώσουμε κατά πόσο η σχέση ανταλλαγής μετοχών είναι δίκαιη και λογική και προκύπτει από την προαναφερθείσα αποτίμηση των συγχωνευόμενων Εταιριών.

6. Συμπεράσματα

Τα Διοικητικά Συμβούλια των Εταιριών σύμφωνα με το από 27 Δεκεμβρίου 2004 εγκριθέν και υπογραφέν Σχέδιο Σύμβασης Συγχώνευσης, προτείνουν την ακόλουθη σχέση ανταλλαγής των μετοχών:

- Οι μέτοχοι της Απορροφώσας θα ανταλλάξουν κάθε μια παλαιά μετοχή με 0,353998589 νέες μετοχές, ήτοι θα λάβουν συνολικά 4.518.438 νέες μετοχές.
- Οι μέτοχοι της Απορροφώμενης θα ανταλλάξουν κάθε μια παλαιά μετοχή με 33,46936643 νέες μετοχές, ήτοι θα λάβουν συνολικά 9.036.662 νέες μετοχές.

Σημείωση: Τυχόν προκύπτοντα κλασματικά υπόλοιπα θα τακτοποιηθούν δυνάμει σχετικής απόφασης της οικείας Γενικής Συνέλευσης.

Η προτεινόμενη από τα Διοικητικά Συμβούλια των Εταιριμών σχέση ανταλλαγής μετοχών,

Μετοχές της Απορροφώσας MICROLAND προς κάθε μια (1) παλαιά μετοχή της Απορροφώμενης ALTCOM που ακυρώνεται	33,46936643 προς 1
--	---------------------------

και η οποία υποδηλώνει την παρακάτω σχέση αξιών:

ALTCOM προς MICROLAND	1,99995285 προς 1
------------------------------	--------------------------

κατά τη γνώμη μας εμπίπτει μέσα στο εύρος της αντίστοιχης σχέσης ανταλλαγής μετοχών που προέκυψε από την αποτίμηση των Εταιριών και επομένως **η προτεινόμενη σχέση είναι δίκαιη και λογική** σύμφωνα με τις διατάξεις των άρθρων 68 παρ. 2, 69 έως 77 του Κ.Ν. 2190/1920 και σύμφωνα με τις διατάξεις των άρθρων 1 έως 5 του Ν. 2166/1993, όπως ισχύουν, λαμβανομένων επίσης υπόψη των οικείων διατάξεων του Κανονισμού Χρηματιστηρίου Αθηνών, ως ισχύουν.

7. Επίπτωση της προτεινόμενης συγχώνευσης στην περιουσιακή και οικονομική διάρθρωση της Απορροφώσας

Βάσει των PRO-FORMA Οικονομικών Καταστάσεων (Συνενωμένων της Απορροφώμενης και της Απορροφώσας), δυνάμει του Ισολογισμού Μετασχηματισμού της 10 Δεκεμβρίου 2004 των συγχωνευόμενων Εταιριών, οι οποίες Συνενωμένες Οικονομικές Καταστάσεις ελέγχθηκαν από άλλον Ορκωτό Ελεγκτή, ο οποίος και συνέταξε σχετική Έκθεση Ελέγχου, προκύπτει ότι μετά την ολοκλήρωση της συγχώνευσης:

- Το Σύνολο των Ίδιων Κεφαλαίων της Απορροφώσας θα καταστεί θετικό, επί το αντίστοιχο (αρνητικό) προ της συγχώνευσης, αλλά εμπίπτει στις διατάξεις του άρθρου 47 του Κ.Ν. 2190/1920,
- το Σύνολο του Ενεργητικού της Απορροφώσας θα αυξηθεί κατά 56,31% περίπου σε σχέση με το αντίστοιχο προ της συγχώνευσης,
- ο Συνολικός Δανεισμός της Απορροφώσας θα αυξηθεί κατά 13,22% περίπου σε σχέση με το αντίστοιχο προ της Συγχώνευσης,
- ο Κύκλος Εργασιών της Απορροφώσας θα αυξηθεί κατά 142,62% περίπου σε σχέση με το αντίστοιχο προ της συγχώνευσης,
- οι Ζημίες προ Φόρων για την χρονική περίοδο από 1 Ιανουαρίου 2004 έως 10 Δεκεμβρίου 2004 της Απορροφώσας θα μειωθούν κατά 10,21% περίπου σε σχέση με τις αντίστοιχες προ της συγχώνευσης.

Σημειώνεται ότι στα ανωτέρω εξετάζεται η επίπτωση της συγχώνευσης στην Απορροφώσα αποκλειστικά με βάση τις μεταβολές που θα επέλθουν στην περιουσιακή και οικονομική της διάρθρωση κατά την ημερομηνία του Ισολογισμού Μετασχηματισμού. Δεν εξετάζονται οι επιπτώσεις στα μελλοντικά αποτελέσματα, από τυχόν θετικές ή αρνητικές επιδράσεις της συγχώνευσης όπως ενδεικτικά, οι δυνατότητες για οικονομίες κλίμακας, λοιπές συνέργιες, έξοδα υλοποίησης της συγχώνευσης, κ.λ.π.”

11. ΔΙΚΑΙΩΜΑΤΑ ΜΕΤΟΧΩΝ

5.1. Γενικά

- Μετά την παρούσα συγχώνευση, όπως αποφασίσθηκε από την Έκτακτη Γενική Συνέλευση της 25.04.2005, οι μετοχές της Εταιρίας θα ανέρχονται σε 13.555.100 κοινές ονομαστικές, ονομαστικής αξίας € 1,00 έκαστη.
- Κάθε μετοχή της Εταιρίας ενσωματώνει όλα τα δικαιώματα και τις υποχρεώσεις που καθορίζονται από το Νόμο και το Καταστατικό της Εταιρίας, το οποίο όμως δεν περιέχει διατάξεις περισσότερο περιοριστικές από αυτές που προβλέπει ο Νόμος. Η κατοχή του τίτλου της μετοχής συνεπάγεται αυτοδικαίως την αποδοχή από τον κύριο αυτής του καταστατικού της Εταιρίας και των νομίμων αποφάσεων του Διοικητικού Συμβουλίου και των Γενικών Συνελεύσεων των μετόχων, έστω και αν δεν έλαβαν μέρος σε αυτές οι μέτοχοι.
- Οι μετοχές της Εταιρίας είναι ονομαστικές σύμφωνα με την από 15.2.2001 απόφαση της έκτακτης Γενικής Συνέλευσης των μετόχων της.
- Το καταστατικό της Εταιρίας δεν περιέχει ειδικά δικαιώματα υπέρ συγκεκριμένων μετόχων.
- Οι μετοχές της Εταιρίας είναι ελεύθερα διαπραγματεύσιμες. Μονάδα διαπραγμάτευσης είναι ο τίτλος 10 μετοχών.
- Η ευθύνη των μετόχων περιορίζεται μέχρι το ύψος της ονομαστικής αξίας των μετοχών που αυτοί κατέχουν και μετέχουν στη διοίκηση και τα κέρδη της Εταιρίας ανάλογα και σύμφωνα με τις διατάξεις του Νόμου και του Καταστατικού. Τα δικαιώματα και οι υποχρεώσεις που απορρέουν από κάθε μετοχή παρακολουθούν αυτή σε οποιοδήποτε καθολικό ή ειδικό διάδοχο του μετόχου.
- Οι μέτοχοι ενασκούν τα δικαιώματά τους σε σχέση με τη Διοίκηση της Εταιρίας μόνο μέσω των Γενικών Συνελεύσεων.
- Οι μέτοχοι έχουν προνόμιο προτίμησης σε κάθε μελλοντική αύξηση του Μετοχικού Κεφαλαίου της Εταιρίας, ανάλογα με τη συμμετοχή τους στο υφιστάμενο μετοχικό κεφάλαιο, όπως ορίζεται στο άρθρο 13, παρ. 5 του ΚΝ. 2190/20.
- Οι δανειστές του μετόχου και οι διάδοχοί τους, σε καμία περίπτωση δεν μπορούν να προκαλέσουν κατάσχεση ή σφράγιση οποιουδήποτε περιουσιακού στοιχείου ή των βιβλίων της Εταιρίας ούτε να ζητήσουν την διανομή ή την εκκαθάρισή της, ούτε να αναμειχθούν στη διοίκηση ή τη διαχείρισή της.
- Κάθε μέτοχος, οπουδήποτε και αν κατοικεί, θεωρείται ότι έχει μόνιμη κατοικία την έδρα της Εταιρίας ως προς τις σχέσεις του με αυτή και υπόκειται στους Ελληνικούς Νόμους. Κάθε διαφορά μεταξύ της Εταιρίας αφενός και των μετόχων ή οποιουδήποτε τρίτου αφετέρου, υπάγεται στην αποκλειστική αρμοδιότητα των τακτικών δικαστηρίων η δε Εταιρία ενάγεται μόνο ενώπιον των δικαστηρίων της έδρας της.
- Κάθε κοινή μετοχή παρέχει το δικαίωμα μιας ψήφου. Συγκύριοι κοινών μετοχών πρέπει να υποδείξουν στην εταιρία εγγράφως κοινό εκπρόσωπό τους για να έχουν ψήφο στη Γενική Συνέλευση, μέχρι δε τον καθορισμό αυτό αναστέλλεται η άσκηση των δικαιωμάτων τους.
- Κάθε μέτοχος δικαιούται να μετέχει στη Γενική Συνέλευση των μετόχων της Εταιρίας είτε αυτοπροσώπως είτε μέσω πληρεξουσίου. Για να μετάσχει μέτοχος στη Γενική Συνέλευση πρέπει να καταθέσει τις μετοχές του στο Ταμείο της Εταιρίας ή στο Ταμείο Παρακαταθηκών και Δανείων ή σε οποιαδήποτε τράπεζα στην Ελλάδα, πέντε (5) τουλάχιστον ημέρες πριν την ορισθείσα για τη συνεδρίαση της Γενικής Συνέλευσης ημερομηνία. Μέσα στην ίδια προθεσμία πρέπει να κατατίθενται στην Εταιρία οι αποδείξεις κατάθεσης των μετοχών και τα έγγραφα εκπροσώπησης και να δίνεται στο μέτοχο απόδειξη για την είσοδό του στη Γενική Συνέλευση. Μέτοχοι που δεν συμμορφώνονται με τα παραπάνω θα μετέχουν στην Γενική Συνέλευση μόνο με την άδειά της.
- Μέτοχοι που εκπροσωπούν το 5% του καταβεβλημένου μετοχικού κεφαλαίου έχουν δικαίωμα να ζητήσουν:
 - α) Έχουν το δικαίωμα να ζητήσουν από το Πρωτοδικείο της έδρας της Εταιρίας, τον έλεγχο της Εταιρίας σύμφωνα με τα άρθρα 40, 40ε του Ν. 2190/1920, και
 - β) Μπορούν να ζητήσουν τη σύγκληση Έκτακτης Γενικής Συνέλευσης των μετόχων. Το Διοικητικό Συμβούλιο είναι υποχρεωμένο να συγκαλέσει τη Συνέλευση μέσα σε χρονικό διάστημα όχι μεγαλύτερο από τριάντα (30) ημέρες από την ημέρα κατάθεσης της αίτησης στον Πρόεδρο του Διοικητικού Συμβουλίου. Στην αίτηση, οι αιτούντες μέτοχοι οφείλουν να αναφέρουν τα θέματα, για τα οποία πρέπει να αποφασίσει η Γενική Συνέλευση.

- Κάθε μέτοχος μπορεί να ζητήσει δέκα (10) ημέρες πριν από τη Τακτική Γενική Συνέλευση τις ετήσιες οικονομικές καταστάσεις και τις σχετικές εκθέσεις του Διοικητικού Συμβουλίου και των Ελεγκτών της εκδότριας Εταιρίας.
- Το μέρος κάθε μετοχής θα καταβάλλεται στον μέτοχο, μέσα σε διάστημα δύο (2) μηνών από την ημερομηνία της Τακτικής Γενικής Συνέλευσης που ενέκρινε τις ετήσιες οικονομικές καταστάσεις. Ο τρόπος και ο τόπος καταβολής θα γνωστοποιείται εγκαίρως στους μετόχους από τον ημερήσιο τύπο.
- Τα μερίσματα που δεν έχουν ζητηθεί για μια πενταετία από τότε που κατέστησαν απαιτητά, παραγράφονται υπέρ του Δημοσίου.
- Σε ότι αφορά στη διαδικασία κατάθεσης μετοχών, προκειμένου να συμμετέχει ο μέτοχος στις Γενικές Συνελεύσεις των μετόχων της Εταιρίας και στη διαδικασία καταβολής μερίσματος, θα εφαρμόζονται τα προβλεπόμενα από τον Κανονισμό Λειτουργίας και Εκκαθάρισης του Συστήματος Άυλων Τίτλων του Κεντρικού Αποθετηρίου Αξιών, όπως αυτός εκάστοτε ισχύει.

5.2. Φορολογία μερισμάτων

- Σύμφωνα με την ισχύουσα Νομοθεσία (Ν.2238/94, άρθρο 109) οι εταιρίες των οποίων οι μετοχές είναι εισηγμένες στο Χρηματιστήριο Αθηνών (πλην των τραπεζών), βαρύνονται με φόρο 35% επί των φορολογητέων κερδών τους πριν από οποιαδήποτε διανομή.
- Τα μερίσματα διανέμονται λοιπόν από ήδη φορολογηθέντα στο νομικό πρόσωπο κέρδη και επομένως ο μέτοχος δεν έχει καμία φορολογική υποχρέωση επί του ποσού των μερισμάτων που εισπράττει.
- Ως χρόνος απόκτησης του εισοδήματος από τα μερίσματα λογίζεται η ημερομηνία έγκρισης του Ισολογισμού από τη Γενική Συνέλευση των μετόχων της Εταιρίας.
- Σημειώνεται ότι σύμφωνα με τις διατάξεις του Νόμου, από τα κέρδη τα οποία πραγματοποιούν σε κάθε χρήση οι θυγατρικές εταιρίες και διανέμονται μερίσματα, το μέρος των μερισμάτων που αντιστοιχεί στη μητρική Εταιρία καταβάλλεται κατά την επόμενη χρήση (εκτός αν δοθεί προμέρισμα στην ίδια χρήση) και συνεπώς περιέχεται στα κέρδη της μητρικής Εταιρίας της επόμενης χρήσης.
- Τα μερίσματα από τα κέρδη της μητρικής Εταιρίας που σχηματίζονται κατά ένα μέρος από τα διανεμόμενα κέρδη των εταιριών στις οποίες συμμετέχει, εφόσον διανεμηθούν, καταβάλλονται στην επόμενη από τη λήψη τους χρήση.
- Επιπρόσθετα σημειώνεται ότι για το μέρος των κερδών της μητρικής Εταιρίας που προέρχεται από μερίσματα προσδιορίζεται φορολογητέο ποσό 5% το οποίο στη συνέχεια φορολογείται με συντελεστή φόρου 35%, καθόσον αυτά έχουν ήδη φορολογηθεί στην πηγή τους.

12. ΧΡΗΜΑΤΙΣΤΗΡΙΑΚΑ ΣΤΟΙΧΕΙΑ ΤΗΣ ΜΕΤΟΧΗΣ ΤΗΣ ΑΠΟΡΡΟΦΩΣΑΣ ΕΤΑΙΡΙΑΣ

Οι μετοχές της Εταιρίας εισήχθησαν για διαπραγμάτευση στο Χρηματιστήριο Αθηνών το Δεκέμβριο του 1999 στην Παράλληλη Αγορά του Χ.Α.

Με απόφαση του Διοικητικού Συμβουλίου του Χ.Α. της 11/3/2004, η Εταιρία εντάχθηκε στην κατηγορία διαπραγμάτευσης μετοχών με τίτλο «Υπό Επιτήρηση» γιατί κατά τρεις (3) συνεχόμενες χρήσεις (2001, 2002 και 2003) εμφάνισε αρνητικά αποτελέσματα προ φόρων, χωρίς να υπάρχουν σοβαρές ενδείξεις για την ανάκαμψη της κερδοφορίας της.

Σύμφωνα με το άρθρο 99 του Κανονισμού του Χρηματιστηρίου Αθηνών, για τις μετοχές που εντάσσονται στον τύπο διαπραγμάτευσης «Δημοπρασίες» η διαπραγμάτευση θα γίνεται κατά τη διάρκεια της συνεδρίασης με τη διαδικασία call auctions.

Η τιμή της μετοχής την ημέρα της Έκτακτης Γενικής Συνέλευσης της 25.04.2005 διαμορφώθηκε στα € 0,18. Η χρηματιστηριακή αξία της Εταιρίας την ίδια ημέρα διαμορφώθηκε σε € 2,3 εκατ. περίπου.

Η μετοχή θα επανέλθει στην τριώρη διαπραγμάτευση με απόφαση του Δ.Σ. του Χ.Α. εφόσον από την πλέον πρόσφατη εξαμηνιαία ή ετήσια λογιστική κατάσταση που δημοσίευσε η Εταιρία πληρούνται σωρευτικά τα εξής δεδομένα:

- Η Εταιρία παρουσιάζει θετικά ολικά αποτελέσματα εκμετάλλευσης, συμπεριλαμβανομένων και των ενσωματωμένων στο λειτουργικό κόστος αποσβέσεων, χωρίς ταυτόχρονα να παρουσιάζει αρνητικά μικτά αποτελέσματα εκμετάλλευσης και
- Δεν εκκρεμούν διαδικασίες επίσχεσης στοιχείων του κυκλοφορούντος ενεργητικού από πιστωτές της Εταιρίας.

Στον πίνακα που ακολουθεί παρουσιάζονται τα συνοπτικά στατιστικά στοιχεία που αφορούν την εξέλιξη της μετοχής της εταιρίας MICROLAND για τα έτη 2003 και 2004 και την περίοδο 01.01-25.04.2005 (ημερομηνία έγκρισης της παρούσας συγχώνευσης από τις Γ.Σ. των δύο συγχωνευόμενων εταιριών):

ΧΡΗΜΑΤΙΣΤΗΡΙΑΚΑ ΣΤΟΙΧΕΙΑ ΜΕΤΟΧΗΣ MICROLAND			
	2003	2004	01.01-25.04.2005
Μέση τιμή (€)	0,56	0,29	0,20
Κατώτατη Τιμή (€)	0,27	0,15	0,15
Ανώτατη Τιμή (€)	1,09	0,74	0,25
Μέσος ημερήσιος όγκος συναλλαγών (τεμάχια)	44.655	17.113	15.774
Μέση ημερήσια αξία συναλλαγών (€)	25.765	5.875	3,172
Μέρισμα ανά μετοχή χρήσης 2003	-	-	μ/δ

μ/δ: μη διαθέσιμο

13. ΠΛΗΡΟΦΟΡΙΕΣ ΓΙΑ ΤΗΝ ΑΠΟΡΡΟΦΩΣΑ ΜΕΤΑ ΤΗ ΣΥΓΧΩΝΕΥΣΗ (ΝΕΑ ΕΤΑΙΡΙΑ)

7.1. Γενικά

Η MICROLAND COMPUTERS ΑΝΩΝΥΜΗ ΕΜΠΟΡΙΚΗ ΚΑΙ ΒΙΟΜΗΧΑΝΙΚΗ ΕΤΑΙΡΙΑ με το διακριτικό τίτλο «MICROLAND», ιδρύθηκε στις 20/11/1992 (ΦΕΚ 5375/3-12-92) με Αριθμό Μητρώου Ανωνύμων Εταιριών 27671/01/Β/92/631. Η έδρα και τα κεντρικά γραφεία της Εταιρίας βρίσκονται επί της οδού Λήμνου 7, 142 35 Νέα Ιωνία, τηλ. 210 27 07 880. Η διάρκεια της Εταιρίας σύμφωνα με το καταστατικό της έχει οριστεί σε 99 χρόνια από την καταχώρησή της στο Μ.Α.Ε.

Σκοπός της Εταιρίας βάσει του άρθρου 4 του καταστατικού της είναι:

- Η προώθηση, η διάθεση στον τελικό χρήστη και η εμπορία, πάσης φύσεως προϊόντων υψηλής τεχνολογίας, ιδίως στους τομείς πληροφορικής και τηλεπικοινωνιών, μέσω ενός ευρέος δικτύου καταστημάτων.
- Η σχεδίαση, ανάπτυξη, παραγωγή και εμπορία τίτλων (cd - rom) εκπαιδευτικού, ψυχαγωγικού και ετήσιου χαρακτήρα.
- Η σχεδίαση και ανάπτυξη βάσεων δεδομένων με στοιχεία για την ενημέρωση, την ψυχαγωγία και την εκπαίδευση των τελικών χρηστών καθώς και η εκμετάλλευση αυτών των βάσεων δεδομένων με διάφορους τρόπους ηλεκτρονικής σύνδεσης.
- Η αξιοποίηση για την αύξηση της πελατειακής βάσης της Εταιρίας των συνδρομητικών ομάδων που αναπτύσσονται σε διάφορους τομείς (internet, κινητή τηλεφωνία, τηλεπικοινωνίες κλπ.) και παροχή σ' αυτές τις συνδρομητικές ομάδες διαφόρων προϊόντων, υπηρεσιών και πληροφοριών.
- Η παροχή υπηρεσιών εκπαίδευσης, ενημέρωσης και υποστήριξης των τελικών χρηστών προϊόντων υψηλής τεχνολογίας καθώς και η παντός είδους συναρμολόγηση, επισκευή, συντήρηση, επέκταση και αναβάθμιση πάσης φύσεως προϊόντων υψηλής τεχνολογίας, ιδίως στους τομείς πληροφορικής και τηλεπικοινωνιών.
- Η σχεδίαση, ανάπτυξη και εκμετάλλευση υποδομών για την άσκηση σύγχρονων μορφών ηλεκτρονικού εμπορίου και συναλλαγών.
- Η αντιπροσώπευση οίκων εξωτερικού και εσωτερικού που διαθέτουν προϊόντα υψηλής τεχνολογίας.

Για την επίτευξη του σκοπού της, η Εταιρία μπορεί να:

- Ιδρύει υποκαταστήματα στην Ελλάδα και στο εξωτερικό
- Ιδρύει θυγατρικές εταιρίες στην Ελλάδα και στο εξωτερικό
- Καταρτίζει και συνάπτει ως δικαιιοπάροχος συμβάσεις παντός τύπου δικαιοχρησίας (FRANCHISING) με οποιοδήποτε φυσικό πρόσωπο στην Ελλάδα και στο εξωτερικό.
- Συμμετέχει με οποιαδήποτε μορφή συμμετοχής, σε οποιαδήποτε επιχείρηση ή σε κοινοπραξία με όμοιο ή παρεμφερή σκοπό.
- Συνεργάζεται ή συνεταιρίζεται με φυσικά ή με νομικά πρόσωπα συμμετέχοντας στο κεφάλαιό τους.

Έδρα της Εταιρίας ορίζεται ο Δήμος Ν. Ιωνίας του Νομού Αττικής.

Οι Στατιστικοί Κωδικοί Αριθμοί δραστηριότητας της Στατιστικής Ταξινόμησης των κλάδων Οικονομικής Δραστηριότητας (ΣΤΑΚΟΔ-03) της ΕΣΥΕ στους οποίους θα δραστηριοποιείται η εταιρία μετά την συγχώνευση θα είναι οι εξής:

642.0	Τηλεπικοινωνίες
525.6	Λιανικό εμπόριο τηλεπικοινωνιακού εξοπλισμού
525.1	Λιανικό εμπόριο Η/Υ & λοιπών συσκευών και μηχανών γραφείου

Η ανάλυση του κύκλου εργασιών της "Νέας" Εταιρίας βάσει ΣΤΑΚΟΔ-2003 σύμφωνα με το συνενωμένο (pro forma) κύκλο εργασιών για την περίοδο 01.01-10.12.2004 έχει ως ακολούθως:

ΣΤΑΚΟΔ-2003			
(€)		01.01-10.12.2004	%
642.0	Τηλεπικοινωνίες	61.841.931,05	43,3%
525.1	Λιανικό εμπόριο Η/Υ και λοιπών συσκευών & μηχανών γραφείου	3.166.259,04	2,2%
525.6	Λιανικό εμπόριο τηλεπικοινωνιακού εξοπλισμού	77.850.759,85	54,5%
	Σύνολο	142.858.949,94	100,0%

5.3. Αντικείμενο Εργασιών

Το αντικείμενο εργασιών της Εταιρίας (μετά τη συγχώνευση) περιλαμβάνει το λιανικό εμπόριο τηλεπικοινωνιακού εξοπλισμού και ειδικότερα τα εξής:

- Πωλήσεις υπηρεσιών και προϊόντων Internet: Συνδέσεις internet, κάρτες προπληρωμένου χρόνου πρόσβασης στο Internet
- Συνδέσεις σταθερής τηλεφωνίας: Συνδέσεις ALTEC TELECOMS (πρώην ACN)
- Υπηρεσίες κινητής και σταθερής τηλεφωνίας: Η "Νέα" MICROLAND λαμβάνει έσοδα βάσει των συνδέσεων που πραγματοποιεί με το δίκτυο της COSMOTΕ, τα οποία αναλύονται ως εξής: προμήθεια σύνδεσης, επιδότηση συσκευής και air time. Επίσης διατίθενται καρτοκινητά και κάρτες ανανέωσης χρόνου ομιλίας.
- Πωλήσεις προϊόντων κινητής και σταθερής τηλεφωνίας: Διατίθενται όλα τα γνωστά κινητά τηλέφωνα με δυνατότητα σύνδεσης με το δίκτυο της COSMOTΕ, καρτοκινητά και κάρτες ανανέωσης χρόνου ομιλίας.
- Κάρτες προπληρωμένου χρόνου σταθερής τηλεφωνίας: Προπληρωμένες κάρτες ανανέωσης TALK TALK

Σύμφωνα με τη νομική σύμβουλο του Ομίλου ALTEC, μετά τη συγχώνευση οι συμβάσεις εμπορικής συνεργασίας που είχε υπογράψει η κάθε μία εκ των συγχωνευόμενων εταιριών, θα συνεχισθούν από τη «Νέα» Εταιρία.

Διευκρινίζεται ότι οι πελάτες της "Νέας" Εταιρίας διακρίνονται κατά κύριο λόγο σε συνεργάτες συνδέσεων, συνεργάτες καρτών προπληρωμένου χρόνου (ενδεικτικά, ΑΡΓΟΣ NET ΕΠΕ, F.G EUROPE AE, ΚΑΠΠΑ COM . ΑΣΦ.ΣΥΜΒ.ΕΠΕ και TELECARD ΕΠΕ) και τους λοιπούς πελάτες λιανικής. Σημειώνεται ότι σε περίπτωση τυχόν απώλειας ορισμένων από αυτούς η διοίκηση της "Νέας" Εταιρίας εκτιμά ότι δεν θα προκύψουν σημαντικές επιπτώσεις.

5.4. Εμπορικά Σήματα

Η Εταιρία μετά τη συγχώνευση θα είναι κυρία των κάτωθι εμπορικών σημάτων:

1. του υπ' αριθμ. 153897/22.11.2000 ημεδαπού σήματος Mland και απεικόνιση, το οποίο διακρίνει προϊόντα και υπηρεσίες κλάσεων 9 (ηλεκτρονικοί υπολογιστές και αναλώσιμα αυτών) και 38 (τηλεπικοινωνίες και άνοιγμα σελίδας στο διαδίκτυο). Το σήμα έγινε δεκτό με την υπ' αριθμ. 2409/02 απόφαση της Δ.Ε.Σ., δημοσιεύθηκε στο ΔΕΒΙ 5/02 και καταχωρήθηκε στις 17.12.2002.
2. του υπ' αριθμ. 153899/22.11.2000 ημεδαπού σήματος microlandnet και απεικόνιση με ορισμένη έγχρωμη σύνθεση, το οποίο διακρίνει υπηρεσίες κλάσεως 38 (τηλεπικοινωνίες και άνοιγμα σελίδας στο διαδίκτυο). Το σήμα έγινε δεκτό με την υπ' αριθμ. 2408/02 απόφαση της Δ.Ε.Σ., δημοσιεύθηκε στο ΔΕΒΙ 5/02 και καταχωρήθηκε στις 17.12.2002.
3. του υπ' αριθμ. 153896/22.11.2000 ημεδαπού σήματος συσκευασίας εξ' απεικόνιστος με ορισμένη έγχρωμη σύνθεση το οποίο διακρίνει προϊόντα κλάσεως 9 (ηλεκτρονικοί υπολογιστές, αναλώσιμα ηλεκτρονικών υπολογιστών, προγράμματα ηλεκτρονικών υπολογιστών και συσκευές κινητών τηλεφώνων). Το σήμα έγινε δεκτό με την υπ' αριθμ. 2410/02 απόφαση της Δ.Ε.Σ., δημοσιεύθηκε στο ΔΕΒΙ 5/02 και καταχωρήθηκε στις 17.12.2002.
4. του υπ' αριθμ. 177987/01.03.2005 δήλωσης ημεδαπού σήματος MICROLAND TELECOM και απεικόνιση με ορισμένη έγχρωμη σύνθεση, προς διάκριση υπηρεσιών κλάσεως 38 και δη τηλεπικοινωνιών. Η Δήλωση Σήματος πρόκειται να συζητηθεί ενώπιον της Διοικητικής Επιτροπής Σημάτων στις 15.09.2005.

Η νομικός σύμβουλος του Ομίλου ALTEC (μητρική εταιρία των δύο συγχωνευόμενων εταιριών) διευκρινίζει ότι η χρονική διάρκεια ισχύος των παραπάνω σημάτων είναι, εκ του νόμου δεκαετής, αρχομένης από την κατάθεση του σήματος, με δικαίωμα ανανέωσης του δικαιούχου για μία ακόμα δεκαετία. Κατά συνέπεια, η προστασία των υπ' αριθμ. (1), (2) και (3) σημάτων λήγει στις 22-11-2010 ενώ του υπ' αριθμ. (4) σήματος θα λήξει την 1^η-3-2015. Επισημαίνεται και πάλι ότι η εταιρεία δικαιούται ν' ανανεώσει τα σήματα αυτά για μία ακόμα δεκαετία μετά την λήξη της προστασίας τους.

5.5. Πάγια Περιουσιακά Στοιχεία

Η συνένωση του Πάγιου Ενεργητικού της MICROLAND και της ALTCOM στις 10/12/2004 παρουσιάζεται στον πίνακα που ακολουθεί:

Κατηγορία Παγίου	Αξία Κτήσεως 10/12/2004	Αποσβέσεις 10/12/2004	Αναπόσβεστο Υπόλοιπο 10/12/2004
(ποσά σε €)			
Ενσώματες Ακίνητοποιήσεις			
Γήπεδα - Οικόπεδα	-	-	-
Κτίρια και τεχνικά έργα	5.596.308,64	2.232.228,71	3.364.079,93
Μηχανήματα - Τεχνικές εγκαταστάσεις και λοιπός μηχ. εξοπλισμός	322.888,87	299.595,11	23.293,76
Μεταφορικά μέσα	44.582,73	35.995,85	8.586,88
Επιπλα & λοιπός εξοπλισμός	3.566.103,53	3.288.524,50	277.579,03
Σύνολο	9.529.883,77	5.856.344,17	3.673.539,60
Συμμετοχές σε συνδεδεμένες επιχειρήσεις			76.041,58
Λοιπές μακροπρόθεσμες απαιτήσεις			225.658,66
Σύνολο Πάγιου Ενεργητικού			3.975.239,84

Συμμετοχές

Οι συμμετοχές της MICROLAND μετά τη συγχώνευση παρουσιάζονται στον παρακάτω πίνακα:

(ποσά σε €)	Αξία Κτήσης Συμμετοχής	% Συμμετοχής	Λογιστική Αξία Συμμετοχής	Διαφορά Αποτίμησης
MICROLAND ROMANIA SRL	46.694,55	100%	22.849,74	(23.844,81)
MICROLAND CYPRUS LTD.	29.347,03	100%	-	(29.347,03)
Σύνολο	76.041,58		22.849,74	(53.191,84)

Σημειώνεται ότι οι συμμετοχές της Εταιρίας είναι αποτιμημένες στην αξία κτήσεως σύμφωνα με το άρθρο 28 του Κ.Β.Σ.

5.6. Μετοχικό Κεφάλαιο

Το μετοχικό κεφάλαιο της MICROLAND μετά τη συγχώνευση και την κεφαλαιοποίηση αποθεματικών, που αποφασίστηκαν με τις από 25.04.2005 αποφάσεις των Έκτακτων Γενικών Συνελεύσεων των συγχωνευόμενων εταιριών, θα ανέρχεται στο ποσό των € 13.555.100, διαιρούμενο σε 13.555.100 μετοχές ονομαστικής αξίας € 1,00 ανά μετοχή. Επισημαίνεται ότι στις 10.06.2005 ολοκληρώθηκαν οι διαδικασίες συγχώνευσης της MICROLAND με την ALTCOM, με απορρόφηση της τελευταίας από την πρώτη, μετά την καταχώρηση στο Μητρώο Ανωνύμων Εταιριών της υπ' αριθμ. πρωτ. Κ2-7253/09.06.2005 απόφασης του Υφυπουργού Ανάπτυξης, με την οποία εγκρίνεται η συγχώνευση που αποφασίσθηκε από τη Γενική Συνέλευση των μετόχων την 25.04.2005 κατά τις διατάξεις των άρθρων 68 παρ. 2 και 69 – 77 του Κ.Ν. 2190/1920 και τις διατάξεις των άρθρων 1 – 5 του Ν. 2166/1993 και την με αρ. πρωτ. Κ2-7253/10.06.2005 ανακοίνωση της σχετικής καταχώρησης στο Εθνικό Τυπογραφείο.

Ο πίνακας που ακολουθεί παρουσιάζει αναλυτικά το μετοχικό κεφάλαιο της απορροφώσας πριν και μετά τη συγχώνευση.

(ποσά σε €)	Πριν από τη Συγχώνευση	Παρούσα Συγχώνευση	Μετά τη Συγχώνευση
Μετοχικό Κεφάλαιο			
Αριθμός Μετοχών	12.764.000		13.555.100
Ονομαστική Αξία μετοχής	1,00		1,00
Μετοχικό Κεφάλαιο	12.764.000	791.100	13.555.100

5.7. Ίδια Κεφάλαια

Στους πίνακες που ακολουθούν αναλύονται τα ίδια κεφάλαια της MICROLAND μετά τη συγχώνευση σύμφωνα με τις συνενωμένες (pro forma) οικονομικές καταστάσεις της 10/12/2004 και τις παρατηρήσεις του ανεξάρτητου ορκωτού ελεγκτή επί αυτών.

Ίδια Κεφάλαια της MICROLAND μετά από τη συγχώνευση	
	Ποσά σε €
Μετοχικό κεφάλαιο	13.555.094,14
Διαφορά από έκδοση μετοχών υπέρ το άρτιο	9.473.795,49
Διαφορές αναπροσαρμογής - Επιχορηγήσεις επενδύσεων	-
Αποθεματικά κεφάλαια	1.708.998,70
Αποτελέσματα εις νέο	(20.464.127,41)
Σύνολο ιδίων κεφαλαίων	4.273.760,92

ΠΙΝΑΚΑΣ ΑΝΑΜΟΡΦΩΣΗΣ ΣΥΝΕΝΩΜΕΝΩΝ (PRO FORMA) ΙΔΙΩΝ ΚΕΦΑΛΑΙΩΝ	
(ποσά σε χιλ. €)	10.12.2004
Σύνολο Ιδίων Κεφαλαίων	4.274
Μείον:	
Εγκαταστάσεις σε ακίνητα τρίτων	(560)
Συμμετοχές	(54)
Αποθέματα	(72)
Επισφάλειες πελατών	(504)
Επισφάλειες επιταγών εισπρακτέων	(362)
Προβλέψεις αποζημίωσης προσωπικού	(89)
Χρεώστες διάφοροι	(736)
Πρόστιμο Κ.Β.Σ.	0
Τακτικός έλεγχος χρήσεως 2002	(140)
Τακτικός έλεγχος χρήσεως 2003	(141)
Τακτικός έλεγχος περιόδου 01.01-10.12.2004	(248)
Αναμορφωμένη καθαρή θέση	1.368

5.8. Μέτοχοι

Συγκεκριμένα, η μετοχική σύνθεση της MICROLAND πριν και μετά τη συγχώνευση σύμφωνα με τα πρακτικά των Έκτακτων Γενικών Συνελεύσεων των δύο συγχωνευόμενων εταιριών στις 25/04/2005 είναι η εξής:

α/α	Μέτοχοι MICROLAND	Πριν από τη συγχώνευση Πρακτικό Έκτακτης Γ.Σ. 25.04.2005	
		Αριθμός Μετοχών	Ποσοστό
1	ALTEC A.B.E.E.	3.123.970	24,47%
2	MARR INVEST	2.625.000	20,57%
3	Δημοσιογραφικός Οργανισμός Λαμπράκη Α.Ε.	1.009.990	7,91%
4	WINTER VENTURES	630.000	4,94%
5	Αθανασούλης Βασίλειος	550.000	4,31%
6	Λοιποί μέτοχοι (<2%)	4.825.040	37,80%
	Σύνολο	12.764.000	100,00%

α/α	Μέτοχοι ALTCOM	Πριν από τη συγχώνευση Πρακτικό Έκτακτης Γ.Σ. 25.04.2005	
		Αριθμός Μετοχών	Ποσοστό
1	ALTEC A.B.E.E.	162.000	60,0%
2	Αθανασούλης Αθανάσιος	80.000	29,6%
3	Αθανασούλη Δήμητρα	6.531	2,4%
4	Σακελλαράκη Μαρία	6.531	2,4%
5	Κούτρα Μαρίνα	6.531	2,4%
6	Κούτρα Ειρήνη	6.531	2,4%
7	Αθανασούλης Βασίλειος	1.874	0,7%
	Σύνολο	269.998	100,0%

α/α	Μέτοχοι	Μετά από τη συγχώνευση	
		Αριθμός Μετοχών	Ποσοστό
1	ALTEC A.B.E.E.	6.527.918	48,16%
2	Αθανασούλης Αθανάσιος	2.677.549	19,75%
3	MARR INVEST	929.246	6,86%
4	Δημοσιογραφικός Οργανισμός Λαμπράκη Α.Ε.	357.535	2,64%
5	Σακελλαράκη Μαρία	262.399	1,94%
6	Αθανασούλης Βασίλειος	257.421	1,90%
7	WINTER VENTURES	223.019	1,65%
8	Αθανασούλη Δήμητρα	218.588	1,61%
9	Κούτρα Μαρίνα	218.588	1,61%
10	Κούτρα Ειρήνη	218.588	1,61%
11	Λοιποί μέτοχοι (<2%)	1.664.246	12,28%
	Σύνολο	13.555.100	100,00%

- Με βάση το πρακτικό της Έκτακτης Γ.Σ. της 25.04.2005 το 37,80% των μετοχών της MICROLAND είναι κατανεμημένο σε περισσότερους από 2.000 μετόχους, κανείς από τους οποίους δεν διαθέτει άνω του 2% του μετοχικού κεφαλαίου της MICROLAND
- Με βάση το πρακτικό της Έκτακτης Γ.Σ. της 25.04.2005 το 0,7% των μετοχών της ALTCOM είναι κατανεμημένο σε 1 μέτοχο, ο οποίος δεν διαθέτει άνω του 2% του μετοχικού κεφαλαίου της ALTCOM
- Με βάση τα παραπάνω πρακτικά το 22,60% των μετοχών της MICROLAND μετά τη συγχώνευση θα είναι κατανεμημένο σε περισσότερους από 2.000 μετόχους εκ των οποίων κάθε ένας θα κατέχει ποσοστό μικρότερο του 2% του μετοχικού κεφαλαίου της νέας MICROLAND

5.9. Διοίκηση –Διεύθυνση της Εταιρίας μετά τη συγχώνευση

Το τρέχον Διοικητικό Συμβούλιο της MICROLAND εξελέγη κατά την από 27.06.2002 Γενική Συνέλευση των μετόχων με θητεία έως 30.06.2007, συγκροτήθηκε σε σώμα κατά την από 27.06.2002 συνεδρίαση αυτού (Φ.Ε.Κ. τΑ.Ε. & Ε.Π.Ε. 10780/22.10.2002), επανασυγκροτήθηκε σε σώμα κατά την από 22.08.2003 συνεδρίαση αυτού μετά την αντικατάσταση του Γεώργιου Βαλαμίδη από τον Αθανάσιο Αβραάμ (Φ.Ε.Κ. τΑ.Ε. & Ε.Π.Ε. 9637/12.09.2003), επανασυγκροτήθηκε σε σώμα κατά την από 13.07.2004 συνεδρίαση αυτού μετά την αντικατάσταση του Επαμεινώνδα Πλατή από τον Παναγιώτη Κουτσογιάννη (Φ.Ε.Κ. τΑ.Ε. & Ε.Π.Ε. 10861/31.08.2004). Το Διοικητικό Συμβούλιο απαρτίζεται από τα πέντε (5) κατωτέρω μέλη:

Όνοματεπώνυμο	Θέση στο Δ.Σ.
Αθανάσιος Αθανασούλης του Χρήστου	Πρόεδρος - Εκτελεστικό Μέλος (Τεχνολόγος Ηλεκτρονικός Μηχανικός) Αντιπρόεδρος & Δ/νων Σύμβουλος - Εκτελεστικό Μέλος (Απόφοιτος του τμήματος Διοίκησης Επιχειρήσεων του Αμερικανικού Κολλεγίου Ελλάδας (Deree College) με ειδικευση στο Marketing Management)
Παναγιώτης Κουτσογιάννης του Θεοδώρου	Εκτελεστικό Μέλος (Ηλεκτρολόγος Μηχανικός, Πολυτεχνείο Πατρών, εργάζεται στην ALTEC από το 1990)
Αθανάσιος Αβραάμ του Ιωάννη	Ανεξάρτητο Μη Εκτελεστικό Μέλος (Απόφοιτος Νομικής Σχολής Α.Π.Θ., κάτοχος μεταπτυχιακής ειδικεύσεως στο δημόσιο δίκαιο και διδάκτωρ Νομικής Δ.Π.Θ.)
Αθανάσιος Τσιρωνάς του Βασιλείου	Ανεξάρτητο Μη Εκτελεστικό Μέλος (Απόφοιτος Νομικής Σχολής Θράκης με μεταπτυχιακές σπουδές στη Νομική Σχολή Α.Π.Θ. και Bielfeld (Γερμανία). Διδάκτωρ Δημοσίου Δικαίου Νομικής Σχολής Θεσ/κης και καθηγητής στη Νομική Σχολή Θράκης)
Κωνσταντίνος Ρέμελης του Σωτηρίου	

Η Εταιρία εκπροσωπείται από κοινού ή χωριστά από τον κ. Αθανάσιο Αθανασούλη, Πρόεδρο του Δ.Σ. και τον κ. Παναγιώτη Κουτσογιάννη, Αντιπρόεδρο και Δ/νων Σύμβουλο.

Η διεύθυνση της Εταιρίας ασκείται από τους κ.κ. Αθανασούλη Αθανάσιο, Πρόεδρο Δ.Σ. της Εταιρίας και Κουτσογιάννη Παναγιώτη, Αντιπρόεδρο & Διευθύνοντα Σύμβουλο της Εταιρίας, οι οποίοι πλαισιώνονται από έμπειρα διευθυντικά στελέχη. Στον παρακάτω πίνακα παρουσιάζονται συνοπτικά βιογραφικά στοιχεία των κυριοτέρων διευθυντικών στελεχών της Εταιρίας:

Κουτσογιάννης Παναγιώτης	Απόφοιτος του τμήματος Διοίκησης Επιχειρήσεων του Αμερικανικού Κολλεγίου Ελλάδος (Deree College) με ειδικευση στο Marketing Management. Στην ALTEC εργάζεται από το 2000 και κατέχει τη θέση του Γενικού Διευθυντή.
Λουκίδης Κυριάκος	Απόφοιτος του τμήματος Ξενοδοχειακών Επιχειρήσεων του Τ.Ε.Ι. Ρόδου. Στην ALTEC εργάζεται από το 1998 και κατέχει τη θέση του Εμπορικού Διευθυντή.
Γάτσου Ελένη	Απόφοιτος του τμήματος Διοίκησης Επιχειρήσεων του Αμερικανικού Κολλεγίου Θεσσαλονίκης (ACT), και κάτοχος μεταπτυχιακού τίτλου στον τομέα της Διοίκησης Διεθνών Χώρων Φιλοξενίας στο Strathclyde University της Γλασκώβης. Στην ALTEC εργάζεται από το 2000 και κατέχει τη θέση της Διευθύντριας Δικτύου.
Φαφούτης Δημήτρης	Πτυχιούχος Πανεπιστημίου Πειραιώς του τμήματος Οικονομικών Επιστημών. Εργάζεται στον Όμιλο ALTEC από το 2002 και κατέχει τη θέση του Υπεύθυνου Λογιστηρίου.
Καραμικέ Γεωργία	Απόφοιτη Intergraph. Εργάζεται στην ALTEC από το 1998 και κατέχει τη θέση της Διευθύντριας του τμήματος Εργασιών (Operations).
Οικονόμου Κατερίνα	Κατέχει πτυχίο Διοίκησης Τουριστικών Επιχειρήσεων και ΒΑ, καθώς επίσης και MBA Κατέχει τη θέση της Marketing & Communication Manager Εργάζεται στον Όμιλο ALTEC από το 2000 Στο δυναμικό της MICROLAND ανήκει από το 2001
Καλπούκης Δημήτρης	Απόφοιτος ΣΕΛΕΤΕ Ηλεκτρονικός – Ψυκτικός Κατέχει τη θέση του Υπεύθυνου Τμήματος Αγορών Εργάζεται στον Όμιλο ALTEC από το 1998 Στο δυναμικό της MICROLAND ανήκει από το 2001
Κοντογιάννης Δημήτρης	Τελειόφοιτος του Οικονομικού Τμήματος του Πανεπιστημίου Αθηνών Κατέχει τη θέση του Υπεύθυνου Χρηματοπιστωτικού Τομέα Εργάζεται στον Όμιλο ALTEC από το 1997 Στο δυναμικό της MICROLAND ανήκει από το 2002
Μερκούρης Σωτήρης	Υπεύθυνος Υπηρεσιών και Υποστήριξης Εργάζεται στον Όμιλο ALTEC από το 1996 Στο δυναμικό της MICROLAND ανήκει από το 2001
Ανανιάδου Μαρία	Πτυχιούχος Προγραμματισμού Η/Υ & Ανάλυσης στο ΚΕΠΕ Αθηνών. Είναι στέλεχος του Ομίλου ALTEC από το 1993 και σήμερα κατέχει τη θέση της Διευθύντριας του Τμήματος Μετόχων & Εταιρικών Ανακοινώσεων

Κρητικού Αιμιλία	Πτυχιούχος του τμήματος Οργάνωσης & Διοίκησης Επιχειρήσεων της Α.Σ.Ο.Ε.Ε. και κάτοχος μεταπτυχιακού τίτλου MSc in Finance (Strathclyde University). Είναι στέλεχος του Ομίλου ALTEC από το 2001 και κατέχει τη θέση της Investor Relations Manager.
Αγγέλου – Αγγελοπούλου Δέσποινα	Απόφοιτος του τμήματος Οργάνωσης και Διοίκησης Επιχειρήσεων της Α.Σ.Ο.Ε.Ε. Είναι στέλεχος της MICROLAND από το 1999 και κατέχει τη θέση της Εσωτερικού Ελεγκτή.

Τα μέλη του Δ.Σ. της Εταιρίας και τα στελέχη της διευθύνσεως της δεν έχουν καταδικαστεί τελεσίδικα για πράξεις ατιμωτικές ή οικονομικά εγκλήματα, ούτε είναι αναμειγμένα σε δικαστικές εκκρεμότητες που αφορούν πτώχευση, εγκληματική πράξη και απαγόρευση άσκησης:

- επιχειρηματικής δραστηριότητας,
- χρηματικών συναλλαγών,
- επαγγέλματος ως σύμβουλοι επενδύσεων, διευθυντικά στελέχη τραπεζών και ασφαλιστικών εταιριών, ανάδοχοι έκδοσης, στελέχη χρηματιστηριακών εταιριών κ.λ.π.

Μεταξύ των μελών του Δ.Σ δεν υφίσταται συγγενική σχέση.

5.10. Συμμετοχές των Μελών του Δ.Σ. και των Κυρίων Μετόχων της Εταιρίας στο Διοικητικό Συμβούλιο και στο Μετοχικό Κεφάλαιο άλλων εταιριών

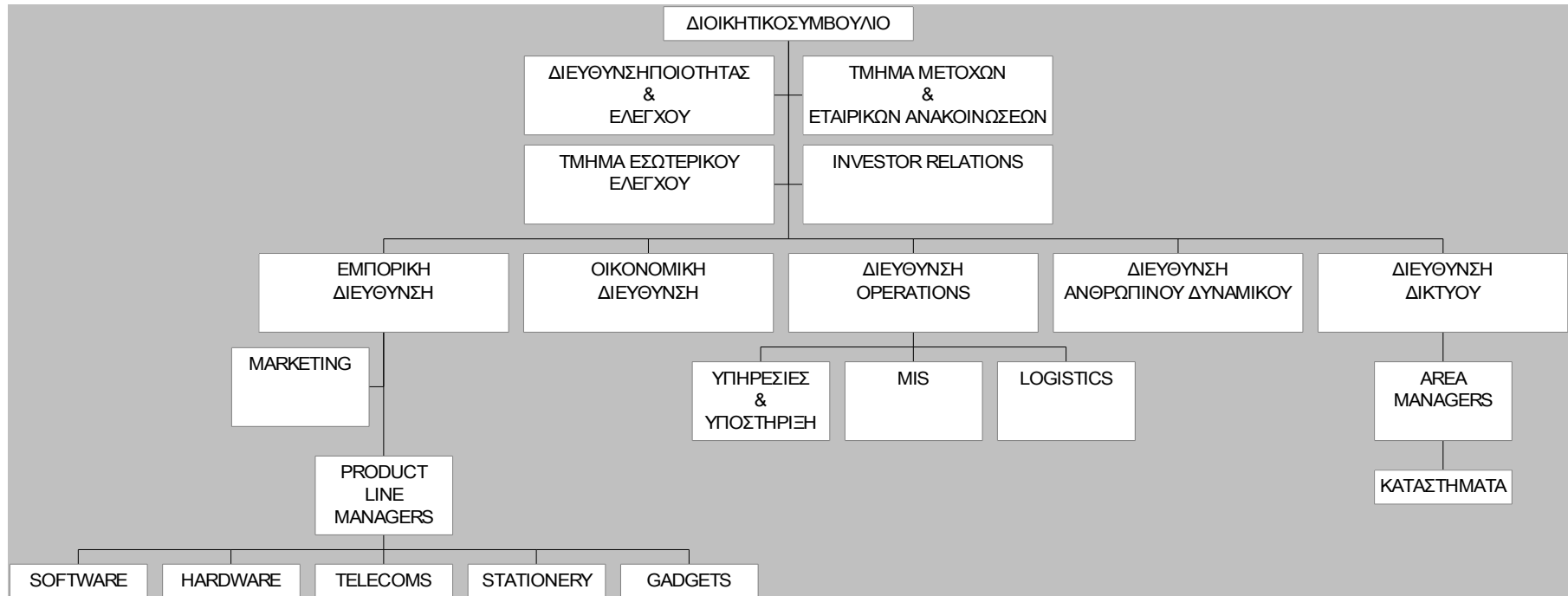
Οι κύριοι μέτοχοι και τα μέλη του Δ.Σ. της Εταιρίας συμμετέχουν στις ακόλουθες εταιρίες:

Μέλος του Δ.Σ ή Κύριος Μέτοχος	Εταιρία που συμμετέχει	Θέση στο Δ.Σ.	Ποσοστό συμ/χής
Αθανασούλης Αθανάσιος			
	INTERFACE A.E. (ΣΥΓΧΡΟΝΕΣ ΕΚΠΑΙΔΕΥΤΙΚΕΣ ΥΠΗΡΕΣΙΕΣ Α.Ε.)	Πρόεδρος	-
	ALTEC A.B.E.E.	Πρόεδρος & Δ/νων Σύμβουλος	6,87%
	ALTEC TELECOMS A.E.	Πρόεδρος & Δ/νων Σύμβουλος	30%
	HIT A.E.	Πρόεδρος	40,5%
	DATAMED A.E. HEALTHCARE INTEGRATOR	Πρόεδρος	-
	MICROLAND ROMANIASRL	Διαχειριστής	-
	ECO CONSTRUCTIONS A.E.	-	7,7%
Κουτσογιάννης Παναγιώτης			
	-	-	-
Αβραάμ Αθανάσιος			
	ALTEC TELECOMS A.E.	Αντιπρόεδρος	-
	ALTEC A.B.E.E.	Αντιπρόεδρος & Δ/νων Σύμβουλος	-
	DATAMED A.E. HEALTHCARE INTEGRATOR	Μέλος	-
	SYSWARE ROMANIA SRL	Διαχειριστής	-
	SYSWARE BULGARIA AD	Πρόεδρος	-
	ECO CONSTRUCTIONS A.E.	Μέλος	-
	UNISOFT BULGARIA AD	Μέλος	-
	UNISOFT ROMANIA S.A.	Πρόεδρος	-
	INTERFACE A.E. (ΣΥΓΧΡΟΝΕΣ ΕΚΠΑΙΔΕΥΤΙΚΕΣ ΥΠΗΡΕΣΙΕΣ Α.Ε.)	Αντιπρόεδρος & Δ/νων Σύμβουλος	-
Τσιρωνάς Αθανάσιος			
	ALTEC	Μέλος	-
Ρέμελης Κωνσταντίνος			
	ALTEC	Μέλος	-
ALTEC A.B.E.E.			
	ALTEC TELECOMS A.E.	-	70%
	SYSWARE ROMANIA SRL	-	100%
	SYSWARE BULGARIA AD	-	99%
	UNISOFT ROMANIA S.A.	-	51%
	UNISOFT BULGARIA AD	-	75%
	OTS A.E.	-	60%
	HEMS Ε.Π.Ε.	-	90%
	ΟΡΟΣΗΜΟ ΠΛΗΡΟΦΟΡΙΚΗ Α.Ε.	-	51%
	DATAMED A.E. HEALTHCARE INTEGRATOR	-	70%
	HIT A.E.	-	45%
	ΕΘΝΙΚΗ ΑΝΑΠΤΥΞΙΑΚΗ ΒΟΡΕΙΟΥ ΕΛΛΑΔΟΣ	-	20%
	INA A.E.	-	10,55%
	INTERFACE A.E. (ΣΥΓΧΡΟΝΕΣ ΕΚΠΑΙΔΕΥΤΙΚΕΣ ΥΠΗΡΕΣΙΕΣ Α.Ε.)	-	100%
MARR INVEST			
	ALTEC	-	12,97%

Πέρα των ανωτέρω εταιριών τα μέλη Δ.Σ. και οι κύριοι μέτοχοι της Εταιρίας δηλώνουν ότι δε συμμετέχουν στο Δ.Σ. ή στο μετοχικό κεφάλαιο άλλων εταιριών, με ποσοστό μεγαλύτερο ή ίσο του 10%, ούτε ασκούν επιρροή, ούτε έχουν οποιαδήποτε σχέση με άλλες εταιρίες εκτός των παραπάνω και εκείνων που αναφέρονται στο κεφάλαιο περί συνδεδεμένων εταιριών και στο κεφάλαιο των βασικών μετόχων.

Επιπλέον, ουδεμία επιχειρηματική σχέση, σύμβαση, ή συναλλαγή υφίσταται μεταξύ της Εταιρίας και των εταιριών στο μετοχικό κεφάλαιο ή στο ΔΣ των οποίων συμμετέχουν τα μέλη Δ.Σ. ή/και οι κύριοι μέτοχοι της Εταιρίας, πλην αυτών που αναφέρονται στο κεφάλαιο περί συνδεδεμένων εταιριών.

5.11. Οργανόγραμμα της Εταιρίας μετά τη συγχώνευση



5.12. Ανθρώπινο Δυναμικό

Το ανθρώπινο δυναμικό της MICROLAND μετά από τη συγχώνευση με την ALTCOM θα ανέρχεται σε 68 άτομα. Ο συνολικός αριθμός των εργαζομένων έχει υπολογιστεί με βάση το μέσο όρο του απασχολούμενου προσωπικού των MICROLAND και ALTCOM κατά τη διάρκεια των ετών 2004 και 2003, αντίστοιχα.

5.13. Στοιχεία Κλάδου “Νέας” Εταιρίας

Οι Στατιστικοί Κωδικοί Αριθμοί δραστηριότητας της Στατιστικής Ταξινόμησης των κλάδων Οικονομικής Δραστηριότητας (ΣΤΑΚΟΔ-03) της ΕΣΥΕ στους οποίους θα δραστηριοποιείται η εταιρία μετά την συγχώνευση θα είναι οι εξής:

642.0	Τηλεπικοινωνίες
525.6	Λιανικό εμπόριο τηλεπικοινωνιακού εξοπλισμού
525.1	Λιανικό εμπόριο Η/Υ & λοιπών συσκευών και μηχανών γραφείου

Η ανάλυση του κύκλου εργασιών της “Νέας” Εταιρίας βάσει ΣΤΑΚΟΔ-2003 σύμφωνα με το συνενωμένο (pro forma) κύκλο εργασιών για την περίοδο 01.01-10.12.2004 έχει ως ακολούθως:

ΣΤΑΚΟΔ-2003			
(€)		01.01-10.12.2004	%
642.0	Τηλεπικοινωνίες	61.841.931,05	43,3%
525.1	Λιανικό εμπόριο Η/Υ και λοιπών συσκευών & μηχανών γραφείου	3.166.259,04	2,2%
525.6	Λιανικό εμπόριο τηλεπικοινωνιακού εξοπλισμού	77.850.759,85	54,5%
	Σύνολο	142.858.949,94	100,0%

13.1.1. Στοιχεία Κλάδου Κινητής Τηλεφωνίας στην Ελλάδα

Ο κλάδος της πληροφορικής και των τηλεπικοινωνιών είναι από τους ταχύτερα αναπτυσσόμενους κλάδους τα τελευταία χρόνια σε διεθνές επίπεδο. Η σύγκλιση των τεχνολογιών της πληροφορικής και των τηλεπικοινωνιών σε συνδυασμό με τη θεσμοθέτηση νέων κανόνων λειτουργίας των αγορών και τη ραγδαία ανάπτυξη του Διαδικτύου και των υπηρεσιών της Νέας Οικονομίας, οδηγεί σε τεχνολογικές εξελίξεις και στην ανάπτυξη νέων προϊόντων.

Η παροχή υπηρεσιών κινητής τηλεφωνίας στην Ελλάδα ξεκίνησε τον Ιούλιο του 1993. Στο χρονικό διάστημα που μεσολάβησε, η αγορά της κινητής τηλεφωνίας αναπτύχθηκε με ταχύτατους ρυθμούς, ώστε στις 30.09.2003 οι συνδρομητές κινητής τηλεφωνίας στην Ελλάδα να ξεπερνούν τους 10,88 εκατ., με ποσοστό διείσδυσης 99,8% στο συνολικό πληθυσμό. Παράλληλα, κατά την περίοδο αυτή τα άλματα της τεχνολογίας ήταν τέτοια ώστε σήμερα οι περισσότεροι από τους συνδρομητές κινητής τηλεφωνίας να διαθέτουν τεχνολογικά προηγμένες συσκευές, να έχουν κάλυψη στο σύνολο σχεδόν της επικράτειας και να υποστηρίζονται διεθνώς από πλήθος συμπληρωματικών υπηρεσιών που διαρκώς αυξάνονται και αναβαθμίζονται.

Ο ευρύτερος κλάδος της κινητής τηλεφωνίας απασχολεί περισσότερους από 28.000 εργαζόμενους στην Ελλάδα, ενώ η προστιθέμενη αξία του κλάδου κατά την τελευταία τριετία 2000 – 2003 αυξήθηκε από € 1,5 δις σε € 3,7 δις.

Επιπλέον, η χρήση κινητών τηλεφώνων στην Ελλάδα εμφανίζει ανοδική πορεία, αφού κάθε χρόνο οι καταναλωτές αγοράζουν περισσότερα κινητά. Ενδεικτικά αναφέρεται ότι σύμφωνα με εκτιμήσεις εκπροσώπων της αγοράς, το 1999 οι πωλήσεις κινητών τηλεφώνων είχαν φθάσει τα 2.100.000. Το 2003 οι αντίστοιχες πωλήσεις ανήλθαν σε 2,3 εκατ. κινητές συσκευές ενώ το 2004 αναμένεται να προσεγγίσουν τα 2,5 εκατ.

Η αγορά της κινητής τηλεφωνίας στην Ελλάδα σύμφωνα με τα δημοσιευμένα στοιχεία τριών εκ των τεσσάρων εταιριών κινητής τηλεφωνίας, COSMOTE, TIM HELLAS και Q-TELECOM, το 2003 και 2004 εξελίχθηκαν ως εξής:

Σύνολο πελατών στις 31 Δεκεμβρίου 2003			
Εταιρία	Σύνολο πελατών βάσει συμβολαίου	Σύνολο πελατών προπληρωμένης	Σύνολο πελατών
COSMOTE	1.595.852	2.321.158	3.917.010
VODAFONE (ΕΛΛΑΣ)	μ/δ	μ/δ	μ/δ
STET HELLAS	817.914	1.584.863	2.402.777
Q-TELECOM	30.347	336.189	366.536

Πηγή: Ετήσιο Δελτίο COSMOTE χρήσης 2003

Σύνολο πελατών στις 31 Δεκεμβρίου 2004			
Εταιρία	Σύνολο πελατών βάσει συμβολαίου	Σύνολο πελατών προπληρωμένης	Σύνολο πελατών
COSMOTE	1.636.230	2.515.117	4.151.347
VODAFONE (ΕΛΛΑΣ)	1.307.324	2.537.746	3.845.070
STET HELLAS	804.058	1.519.808	2.323.866
Q-TELECOM	33.152	687.554	720.706

Πηγή: Ανάλυση Π&Κ

Στις 31 Δεκεμβρίου 2003 η COSMOTE είχε 3,92 εκατ. πελάτες, αριθμός που σύμφωνα με την εν λόγω εταιρία εκτιμάται να αντιστοιχεί σε μερίδιο αγοράς άνω του 37,5%. Ο πίνακας που ακολουθεί περιγράφει την εξέλιξη του αριθμού των συνδρομητών της COSMOTE στο σύνολο της ελληνικής αγοράς για την περίοδο 2002 – 2004:

	31.12.2002	31.12.2003	31.12.2004
Σύνολο πελατών αρχής περιόδου	2.943.532	3.506.338	3.917.010
Σύνολο νέων συνδέσεων	562.806	410.672	234.337
Σύνολο πελατών τέλος περιόδου	3.506.338	3.917.010	4.151.347
Αριθμός πελατών βάσει συμβολαίου	1.551.441	1.595.852	1.636.230
Αριθμός πελατών προπληρωμένης κινητής τηλεφωνίας	1.954.897	2.321.158	2.515.117
Ποσοστιαία αύξηση πελατών	19%	12%	6%
Δείκτης αποσυνδέσεων ⁽¹⁾	21,5%	20,5%	μ/δ
Μέγεθος ελληνικής αγοράς κινητής τηλεφωνίας ⁽²⁾	9.314.260	μ/δ	μ/δ
Μερίδιο αγοράς COSMOTE ⁽³⁾	37,6%	μ/δ	μ/δ
Βαθμός διείσδυσης COSMOTE ⁽⁴⁾	32,2%	35,9%	38,0%
Βαθμός διείσδυσης κινητής τηλεφωνίας στην Ελλάδα ⁽⁵⁾	85,5%	μ/δ	98,5%

Πηγή: Ετήσιο Δελτίο COSMOTE 2003, Ανάλυση Π&Κ

Σημειώσεις:

⁽¹⁾ Ο δείκτης αποσυνδέσεων υπολογίζεται διαιρώντας το συνολικό αριθμό των ακούσιων και εκούσιων αποσυνδέσεων μιας περιόδου με το μέσο αριθμό πελατών για την ίδια περίοδο.

⁽²⁾ Εκτίμηση 2002 βάσει στοιχείων της COSMOTE και δημοσιευμένων στοιχείων για τον αριθμό πελατών της VODAFONE ΕΛΛΑΣ, της TIM HELLAS και της Q-TELECOM. Τα στοιχεία για το συνολικό μέγεθος της ελληνικής αγοράς στις 31.12.2003 δεν είναι διαθέσιμα, δεδομένου ότι η VODAFONE ΕΛΛΑΣ δεν προέβη σε ανακοίνωση του συνολικού αριθμού των πελατών της. Στις 30.09.2003 το σύνολο των πελατών κινητής τηλεφωνίας της ελληνικής αγοράς ανερχόταν σε 10,88 εκατ.

⁽³⁾ Το ποσοστό αυτό υπολογίζεται με βάση τον αριθμό των πελατών της COSMOTE επί του συνολικού αριθμού των πελατών στην Ελλάδα. Στις 30.09.2003 το μερίδιο αγοράς της COSMOTE στην Ελλάδα, σύμφωνα με δημοσιευμένα στοιχεία και των τεσσάρων εταιριών κινητής τηλεφωνίας ήταν 37,3%.

⁽⁴⁾ Ο αριθμός των πελατών της Εταιρίας επί του πληθυσμού της Ελλάδας. Στις 30.09.2003 ο βαθμός διείσδυσης της κινητής τηλεφωνίας στην Ελλάδα, σύμφωνα με δημοσιευμένα στοιχεία και των τεσσάρων εταιριών, εκτιμάται ότι ανήλθε σε 99,8%.

⁽⁵⁾ Ο συνολικός αριθμός πελατών κινητής τηλεφωνίας επί του πληθυσμού της Ελλάδας.

13.1.2. Ανταγωνισμός

Επισημαίνεται ότι με την ολοκλήρωση της απορρόφησης της ALTCOM από τη MICROLAND, η τελευταία θα είναι ανταγωνίστρια τόσο των εξουσιοδοτημένων συνεργατών των άλλων δικτύων κινητής τηλεφωνίας στην Ελλάδα όσο και των άλλων εξουσιοδοτημένων συνεργατών (service provider) της COSMOTE.

Η COSMOTE προωθεί τα προϊόντα και τις υπηρεσίες της μέσω ενός εκτεταμένου δικτύου πωλήσεων, που αποτελείται από:

- Δίκτυο κύριων αντιπροσώπων, που αποτελείται από έξι (6) αποκλειστικούς και δύο (2) μη αποκλειστικούς κύριους αντιπροσώπους, καθώς και από πέντε (5) μικρότερους αντιπροσώπους.
- Δώδεκα αποκλειστικά καταστήματα COSMOTE – επτά (7) στην Αθήνα, τρία (3) στη Θεσσαλονίκη, ένα (1) στο Ηράκλειο Κρήτης και ένα (1) στην Πάτρα.
- Διεύθυνση απευθείας πωλήσεων COSMOTE σε μεγάλους πελάτες.
- Τρεις (3) διανομείς για τη διάθεση των προϊόντων COSMOKAPTA και WHAT'S UP και των καρτών ανανέωσης χρόνου ομιλίας: την εταιρία ΕΛΓΕΚΑ Α.Ε., τα ΕΛΛΗΝΙΚΑ ΤΑΧΥΔΡΟΜΕΙΑ και την ALPHA COPY.

Δίκτυο αντιπροσώπων

Οι εμπορικοί συνεργάτες, τόσο άμεσα, όσο και μέσω των δικτύων διανομής τους, προωθούν τα προϊόντα και τις υπηρεσίες της COSMOTE σε περίπου 2.000 σημεία πώλησης, η πλειονότητα των οποίων βρίσκεται στις μεγάλες πόλεις. Ο εμπορικός συνεργάτης ενεργεί ως ο εμπορικός αντιπρόσωπος της COSMOTE για τη μεσολάβηση σύναψης συμβάσεων με συνδρομητές έναντι προμήθειας και ως διανομέας για την προώθηση των προϊόντων COSMOKAPTA και WHAT'S UP.

Οι αποκλειστικοί αντιπρόσωποι της Εταιρίας είναι οι ακόλουθοι: OTE, ALTCOM A.E.T., KLIMAPHONE A.E., Σ. ΜΠΕΝΠΟΥΜΠΗ A.E., SANYOCOM A.E. και SPACEPHONE A.E.

Η COSMOTE δίνει στους αντιπροσώπους της μια σειρά από κίνητρα, όπως ποσοστό επί των μηνιαίων εσόδων από χρεώσεις λογαριασμών για κάθε συνδρομητή, προμήθεια σύνδεσης για κάθε νέα σύνδεση κατόπιν μεσολάβησης του αντιπροσώπου κλπ., με στόχο να διατηρήσει την πιστότητα των εμπορικών συνεργατών στο δίκτυο και αφετέρου να τους ενθαρρύνει στην προώθηση των προϊόντων της. Οι προμήθειες δύναται να διαφοροποιούνται κατ' είδος και να αναπροσαρμόζονται κατά ποσόν, ανάλογα με τις συνθήκες της αγοράς.

Οι εμπορικοί συνεργάτες, με την εξαίρεση των εταιριών ΓΕΡΜΑΝΟΣ, ΠΛΑΙΣΙΟ, CARREFOUR και ONE WAY, υποχρεούνται να διαθέτουν αποκλειστικά τα προϊόντα και τις υπηρεσίες της COSMOTE, αλλά έχουν το δικαίωμα να διαθέτουν και εξοπλισμό άλλου είδους (π.χ. ηλεκτρονικά προϊόντα, είδη πληροφορικής).

Καταστήματα COSMOTE

Τα εν λόγω καταστήματα αποτελούν ολοκληρωμένα κέντρα εξυπηρέτησης πελατών, διαθέτουν τα προϊόντα και τις υπηρεσίες COSMOTE, αλλά παρέχουν και υπηρεσίες όπως πληρωμή λογαριασμών, βασική τεχνική υποστήριξη και παραλαβή διαφόρων αιτημάτων. Η COSMOTE σχεδιάζει να λειτουργήσει δέκα (10) ακόμη καταστήματα μέχρι το τέλος του 2004.

Διεύθυνση πωλήσεων μεγάλων πελατών

Η εν λόγω διεύθυνση πωλήσεων, που κατά τη διάρκεια του 2003 απασχολούσε περίπου 70 άτομα, προωθεί τις υπηρεσίες που παρέχει η COSMOTE στους εταιρικούς πελάτες. Το δυναμικό στη διεύθυνση πωλήσεων μεγάλων πελατών αναμένεται μέχρι το τέλος του 2004 να αυξηθεί κατά περίπου 10 άτομα λόγω της συνεχούς αύξησης του εταιρικού πελατολογίου της COSMOTE.

Διανομείς προϊόντων COSMOKAPTA και WHAT'S UP

Οι εν λόγω διανομείς συνίστανται στις εταιρίες ΕΛΓΕΚΑ, ΕΛΛΗΝΙΚΑ ΤΑΧΥΔΡΟΜΕΙΑ και ALPHA COPY. Συγκεκριμένα, η ΕΛΓΕΚΑ λειτουργεί ως διανομέας για τη διάθεση των καρτών ανανέωσης χρόνου ομιλίας COSMOKAPTA και WHAT'S UP σε περίπου 10.000 περίπτερα και μικρά καταστήματα. Τα σημεία πώλησης βρίσκονται σε μικρές και μεγάλες πόλεις, διευκολύνοντας έτσι την αγορά επιπλέον καρτών από τους πελάτες προπληρωμένης κινητής τηλεφωνίας. Τα Ελληνικά Ταχυδρομεία δραστηριοποιούνται επίσης στη διανομή των προϊόντων COSMOKAPTA και WHAT'UP δια μέσου περίπου 800 καταστημάτων, η δε ALPHA COPY δια μέσου 89 καταστημάτων ανά την Ελλάδα.

Στον παρακάτω πίνακα παρουσιάζεται ο αριθμός των σημείων που διαθέτουν τις υπηρεσίες COSMOTE την 31.12.2003:

Εμπορικοί συνεργάτες	Σημεία πώλησης
OTE	450
ALTCOM	250
ΓΕΡΜΑΝΟΣ	300
KLIMAPHONE	50
ΜΠΕΝΠΟΥΜΠΗ NET	55
ΠΛΑΙΣΙΟ	15
SANYOCOM	300
SPACEPHONE	350
Λοιποί (VALUENET, MARITEL, EUROBANK CARDS, ONE WAY, CARREFOUR-MARINOΠΟΥΛΟΣ)	250
Σύνολο	2.020⁽¹⁾

Πηγή: Ετήσιο Δελτίο COSMOTE χρήσης 2003

⁽¹⁾ Δεν περιλαμβάνονται τα σημεία πώλησης προπληρωμένης κινητής τηλεφωνίας

Ανταγωνισμός στο Δίκτυο Αντιπροσώπων της COSMOTE

Η διάθεση μέρους των προϊόντων και υπηρεσιών της COSMOTE διενεργείται μέσω του δικτύου κύριων αντιπροσώπων, που αποτελείται από έξι (6) αποκλειστικούς και δύο (2) μη αποκλειστικούς κύριους αντιπροσώπους, καθώς και από πέντε (5) μικρότερους αντιπροσώπους.

Οι παρακάτω πίνακες παρουσιάζουν τα δίκτυα των έξι (6) αποκλειστικών και δύο (2) μη αποκλειστικών κύριων αντιπροσώπων της COSMOTE με βάση τον κύκλο εργασιών, το λειτουργικό αποτέλεσμα και τα κέρδη προ φόρων για

τα έτη 2002 – 2004. Σημειώνεται ότι τα οικονομικά μεγέθη των εταιριών που εμφανίζονται στους κάτωθι πίνακες δεν είναι συγκρίσιμα καθώς ορισμένες από τις εταιρίες αυτές δραστηριοποιούνται και σε άλλους τομείς πλην της αντιπροσώπευσης προϊόντων και υπηρεσιών COSMOTE.

Κύκλος Εργασιών (€ χιλ.)	2002	2003	2004
ΟΤΕ	3.461.343	3.119.852	2.846.760
ALTCOM ⁽¹⁾	49.706	90.116	115.545
ΓΕΡΜΑΝΟΣ	516.714	582.160	679.079
ΚΛΙΜΑΡΗΟΝΕ	4.159	4.029	μ/δ
ΜΠΕΝΠΡΟΥΜΠΗ ΝΕΤ ⁽¹⁾	26.457	28.669	43.840
ΠΛΑΙΣΙΟ	145.537	181.860	232.840
SANYOCOM	170.130	176.083	μ/δ
SPACERPHONE	21.530	20.287	17.712

⁽¹⁾ Αφορά την περίοδο του ισολογισμού μετασχηματισμού (01.01-10.12.2004)

Πηγή: Δημοσιευμένοι ισολογισμοί

Λειτουργικό Αποτέλεσμα (€ χιλ.)	2002	2003	2004
ΟΤΕ	732.764	501.894	145.443
ALTCOM ⁽¹⁾	627	988	530
ΓΕΡΜΑΝΟΣ	47.456	55.754	59.262
ΚΛΙΜΑΡΗΟΝΕ	820	768	μ/δ
ΜΠΕΝΠΡΟΥΜΠΗ ΝΕΤ ⁽¹⁾	(61)	32	(220)
ΠΛΑΙΣΙΟ	11.134	16.167	20.304
SANYOCOM	1.279	2.405	μ/δ
SPACERPHONE	1.574	1.469	1.833

⁽¹⁾ Αφορά την περίοδο του ισολογισμού μετασχηματισμού (01.01-10.12.2004)

Πηγή: Δημοσιευμένοι ισολογισμοί

Κέρδη προ Φόρων (€ χιλ.)	2002	2003	2004
ΟΤΕ	531.841	381.274	(133.728)
ALTCOM ⁽¹⁾	648	897	472
ΓΕΡΜΑΝΟΣ	49.131	54.453	59.955
ΚΛΙΜΑΡΗΟΝΕ	524	500	μ/δ
ΜΠΕΝΠΡΟΥΜΠΗ ΝΕΤ ⁽¹⁾	(126)	(30)	(297)
ΠΛΑΙΣΙΟ	9.048	14.638	17.591
SANYOCOM	1.703	1.402	μ/δ
SPACERPHONE	560	881	1.660

⁽¹⁾ Αφορά την περίοδο του ισολογισμού μετασχηματισμού (01.01-10.12.2004)

Πηγή: Δημοσιευμένοι ισολογισμοί

13.1.3. Προοπτικές

Οι τρεις εταιρίες κινητής τηλεφωνίας, COSMOTE, VODAFONE και TIM HELLAS, ελέγχουν μία αγορά που ξεπερνά τα € 4 δις, τη μεγαλύτερη στην αγορά τηλεπικοινωνιών, ενώ επιπλέον περιθώρια περαιτέρω ανάπτυξης της αγοράς κινητής τηλεφωνίας διαφαίνονται αποτέλεσμα της συνεχούς μείωσης των τηλεφωνικών χρεώσεων η οποία συμβάλλει στην απόκτηση μεριδίου από την αγορά της σταθερής τηλεφωνίας. Σημειώνεται ότι η μέση μηνιαία χρήση κινητού σήμερα στην Ελλάδα ανερχεται σε κάτι περισσότερο από 100 λεπτά το μήνα, όταν η αντίστοιχη χρέωση σταθερού ανέρχεται σε 400 λεπτά. Λαμβάνοντας υπόψη το προαναφερθέν γίνεται αντιληπτό ότι η κινητή τηλεφωνία διαθέτει περιθώρια ανάπτυξης.

Σημειώνεται ότι οι ρυθμοί ανάπτυξης των εταιριών κινητής τηλεφωνίας περιορίζονται, αφενός μεν γιατί η Ε.Ε.Ε.Τ. (Εθνική Επιτροπή Τηλεπικοινωνιών και Ταχυδρομείων) πιέζει για τη μείωση των χρεώσεων στα τέλη τερματισμού στα δίκτυά τους, αφετέρου δε γιατί οι Q-TELECOM και TIM HELLAS μειώνουν τις χρεώσεις τους με στόχο να αυξήσουν το μερίδιο αγοράς τους με αποτέλεσμα την επιβράδυνση των ρυθμών αύξησης των εσόδων των εταιριών του κλάδου.

Ωστόσο, ο κλάδος της κινητής τηλεφωνίας παρουσιάζει προοπτικές περαιτέρω ανάπτυξης. Οι νέες υπηρεσίες προστιθέμενης αξίας αποτελούν σημαντικούς παράγοντες που θα συμβάλλουν στη βιωσιμότητα των εταιριών του κλάδου μακροπρόθεσμα. Οι εταιρίες που δραστηριοποιούνται στον κλάδο κινητής τηλεφωνίας δαπανούν εκατομμύρια ευρώ σε πολιτικές προώθησης υπηρεσιών χωρίς να λαμβάνουν ικανοποιητικά έσοδα που θα δικαιολογούσαν τέτοιες δαπάνες, γνωρίζουν όμως ότι η είσοδός τους στις υπηρεσίες μετάδοσης δεδομένων είναι μονόδρομος.

Οι φωνητικές υπηρεσίες σήμερα αντιπροσωπεύουν ποσοστό 80% των εσόδων του κλάδου ενώ εκτιμάται ότι σε σύντομο χρονικό διάστημα οι εν λόγω υπηρεσίες θα προσφέρονται από τα δίκτυα σταθερής τηλεφωνίας έναντι εξαιρετικά χαμηλών χρεώσεων. Ενδεικτικά σημειώνεται ότι ήδη πολλοί πάροχοι σταθερής τηλεφωνίας υλοποιούν εφαρμογές μεταφοράς φωνής μέσω δικτύου Internet (Voice over IP) όπου το κόστος είναι ασύγκριτα χαμηλότερο από εκείνο των υφιστάμενων δικτύων μεταγωγής φωνής (switched networks). Συνέπεια αυτών είναι οι πάροχοι σταθερής τηλεφωνίας να διαβλέπουν το μέλλον τους στα ευρυζωνικά δίκτυα ενώ οι εταιρίες κινητής τηλεφωνίας να διαβλέπουν το μέλλον τους στις υπηρεσίες μετάδοσης δεδομένων (ενδεικτικά SMS, MMS, video streaming).

Ενδεικτικά αναφέρεται ότι στην παρούσα φάση τα έσοδα των εταιριών κινητής τηλεφωνίας από μετάδοση δεδομένων (κυρίως SMS) αντιπροσωπεύουν 15% των συνολικών εσόδων τους, το οποίο αντιστοιχεί σε ποσό € 600 εκατ. Δεδομένου όμως ότι η κινητή τηλεφωνία τρίτης (3^{ης}) γενιάς διαθέτει μεγαλύτερο εύρος ζώνης που συμβάλλει στην ταχύτερη μετάδοση δεδομένων, οι αναλυτές της αγοράς κινητής τηλεφωνίας εκτιμούν ότι την προσεχή τριετία (3ετία) τα έσοδα από υπηρεσίες προστιθέμενης αξίας θα προσεγγίσουν ποσοστό 25% του συνόλου των εσόδων της κινητής τηλεφωνίας. Διευκρινίζεται ότι το ποσοστό αυτό αντιπροσωπεύει € 1 δις ετησίως.

5.14. Συνενωμένα (Pro forma) οικονομικά στοιχεία των MICROLAND και ALTCOM για την τελευταία πριν από τη συγχώνευση διαχειριστική χρήση (2003) και περίοδο (01.01-10.12.2004)

Τα συνενωμένα (pro forma) οικονομικά μεγέθη των MICROLAND και ALTCOM για τη χρήση 2003 και την περίοδο 01.01-10.12.2004 προέκυψαν ύστερα από την ενοποίηση των στοιχείων του Ενεργητικού και του Παθητικού, των Αποτελεσμάτων Χρήσεως και του Πίνακα Διαθέσεως των δύο συγχωνευόμενων εταιριών (αφαιρουμένων των διεταιρικών συναλλαγών). Τα συνενωμένα οικονομικά μεγέθη έχουν ελεγχθεί από τον ορκωτό ελεγκτή-λογιστή κ. Γεώργιο Μπατσουλή (Α.Μ. Σ.Ο.Ε.Λ. 14001) της ελεγκτικής εταιρίας "ΒΚΡ ΠΡΟΤΥΠΟΣ ΕΛΕΓΚΤΙΚΗ Α.Ε."

13.1.4. Κατάσταση αποτελεσμάτων

ΠΙΝΑΚΑΣ ΑΠΟΤΕΛΕΣΜΑΤΩΝ (ποσά σε χιλ. €)	2003	01.01-10.12.2004
ΧΡΗΣΗ		
Κύκλος Εργασιών	104.358	142.859
Εμπορική Δραστηριότητα	91.586	134.242
Παροχή Υπηρεσιών	12.772	8.617
Μείον: Κόστος Πωλήσεων ⁽¹⁾	(98.006)	(139.476)
Μικτό Κέρδος (προ αποσβέσεων)	6.352	3.383
(% επί του κύκλου εργασιών)	6,1%	2,4%
Πλέον: Λοιπά Εσοδα Εκμετάλλευσης	374	24
Σύνολο	6.726	3.407
Μείον: Έξοδα Διοίκησης ⁽¹⁾	(1.856)	(614)
Έξοδα Διάθεσης ⁽¹⁾	(7.179)	(2.032)
Σύνολο Εξόδων	(9.035)	(2.646)
(% επί του κύκλου εργασιών)	-8,7%	-1,9%
Λειτουργικό Αποτέλεσμα (προ αποσβέσεων) ⁽¹⁾	(2.309)	761
(% επί του κύκλου εργασιών)	-2,2%	0,5%
Πλέον: Εσοδα από Συμμετοχές	0	0
Πλέον: Εσοδα Χρεογράφων	2	0
Πλέον: Κέρδη πώλησης συμμετοχών & χρεογράφων	0	0
Μείον: Διαφορές Αποτιμήσεως Συμμετοχών & Χρεογράφων	0	0
Μείον: Προβλέψεις Υποτιμήσεως Συμμετοχών & Χρεογράφων	0	0
Μείον: Έξοδα & Ζημίες Συμμετοχών & Χρεογράφων	0	0
Πλέον: Έκτακτα & Ανόργανα Εσοδα	224	30
Μείον: Εκτακτα & Ανόργανα Εξοδα	(1.951)	(250)
Κέρδη/(Ζημίες) προ Τόκων, Αποσβέσεων & Φόρων	(4.034)	540
(% επί του κύκλου εργασιών)	-3,9%	0,4%
Πλέον : Πιστωτικοί Τόκοι & συναφή Έσοδα	91	7
Μείον : Χρεωστικοί Τόκοι & συναφή Έξοδα	(997)	(427)
Κέρδη/(Ζημίες) προ Αποσβέσεων και Φόρων	(4.940)	120
(% επί του κύκλου εργασιών)	-4,7%	0,1%
Μείον: Αποσβέσεις (Συνολικές)	(5.556)	(4.237)
Κέρδη/(Ζημίες) προ Φόρων	(10.495)	(4.118)
(% επί του κύκλου εργασιών)	-10,1%	-2,9%
Μείον: Φόροι Χρήσης & Λοιποί Φόροι	(318)	(165)
Μείον: Αμοιβές Δ.Σ.	0	0
Κέρδη/(Ζημίες) μετά από Φόρους Χρήσης & Αμοιβές Δ.Σ.	(10.814)	(4.283)
(% επί του κύκλου εργασιών)	-10,4%	-3,0%
Μείον: Φόροι Φορολογικού Ελέγχου προηγούμενων χρήσεων	(116)	(203)
Κέρδη/(Ζημίες) μετά από Φόρους χρήσης, Αμοιβές Δ.Σ. και Φόρους Φορολογικού Ελέγχου προηγούμενων χρήσεων	(10.930)	(4.486)
(% επί του κύκλου εργασιών)	-10,5%	-3,1%
Αναμορφωμένα Κέρδη/(Ζημίες) προ Φόρων	(12.069)	(4.095)
(% επί του κύκλου εργασιών)	-11,6%	-2,9%
Αναμορφωμένα Κέρδη/(Ζημίες) μετά από Φόρους Χρήσης & Αμοιβές Δ.Σ.	(12.387)	(4.260)
(% επί του κύκλου εργασιών)	-11,9%	-3,0%
Μείον: Φόροι Φορολογικού Ελέγχου χρήσης	(141)	(248)
Αναμορφωμένα Κέρδη/(Ζημίες) μετά από Φόρους χρήσης, Αμοιβές Δ.Σ. και Φόρους Φορολογικού Ελέγχου Χρήσης	(12.528)	(4.508)
(% επί του κύκλου εργασιών)	-12,0%	-3,2%

Σημειώσεις:

Για τον υπολογισμό του μικτού κέρδους και του λειτουργικού αποτελέσματος έχουν αφαιρεθεί οι αποσβέσεις από το κόστος πωλήσεων και τα έξοδα διοικητικής λειτουργίας και διάθεσης. Ο επιμερισμός των αποσβέσεων για τη χρήση 2003 και την περίοδο 01.01-10.12.2004 έχει ως εξής:

Επιμερισμός Αποσβέσεων (ποσά σε χιλ. €)	2003	01.01-10.12.2004
Κόστος πωλήσεων	-	-
Έξοδα διοίκησης	1.625	1.049
Έξοδα διάθεσης	3.931	3.188
Σύνολο	5.556	4.237

Παρακάτω παρατίθεται σχολιασμός των συνενωμένων (pro forma) μεγεθών της χρήσης 2003 και της περιόδου 01.01-10.12.2004. Επισημαίνεται ότι ο σχολιασμός των αποτελεσμάτων της περιόδου 01.01-10.12.2004 (περίοδος ισολογισμού μετασχηματισμού απορροφώμενης ALTCOM) γίνεται με τα αντίστοιχα στοιχεία της τελευταίας κλειόμενης χρήσης 2003 δεδομένου ότι η περίοδος ισολογισμού μετασχηματισμού αφορά το σύνολο σχεδόν των εταιρικών χρήσεων 2004 των δύο συγχωνευόμενων εταιριών.

Επισημαίνεται ότι εκτενέστερη ανάλυση των οικονομικών μεγεθών για τη χρήση 2003 των δύο συγχωνευόμενων εταιριών παρουσιάζεται στα Κεφ. 17 "Απολογιστικά Στοιχεία Δραστηριότητας MICROLAND COMPUTERS Α.Ε.Β.Ε. 2001-2003" και 22 "Απολογιστικά Στοιχεία Δραστηριότητας ALTCOM Α.Ε.Τ. 2001-2003".

Κύκλος εργασιών

Ο συνενωμένος (pro forma) κύκλος εργασιών της (Νέας) Εταιρίας την περίοδο 01.01-10.12.2004 ανήλθε σε € 142.859 χιλ. έναντι € 104.358 χιλ. τη χρήση 2003, παρουσιάζοντας αύξηση της τάξης του 36,9%. Η αύξηση αυτή είναι αποτέλεσμα κυρίως της ενίσχυσης των πωλήσεων και ειδικότερα των πωλήσεων καρτών προπληρωμένου χρόνου σταθερής και κινητής τηλεφωνίας μέσω του δικτύου καταστημάτων και υποκαταστημάτων της απορροφώσας MICROLAND.

Κόστος πωλήσεων

Το συνενωμένο (pro forma) κόστος πωλήσεων της (Νέας) Εταιρίας την περίοδο 01.01-10.12.2004 διαμορφώθηκε σε € 139.476 χιλ. από € 98.006 χιλ. το 2003. Η αύξηση που παρουσίασε το κόστος πωλήσεων κατά την περίοδο του ισολογισμού μετασχηματισμού έναντι της χρήσης 2003 είναι της τάξης του 42,3%, μεγαλύτερη της αντίστοιχης αύξησης του κύκλου εργασιών τα συγκρινόμενα διαστήματα, γεγονός που οφείλεται στην αύξηση των πωλήσεων καρτών προπληρωμένου χρόνου σταθερής και κινητής τηλεφωνίας της απορροφώσας που συνοδεύονται από χαμηλότερα περιθώρια κέρδους.

Το κόστος πωλήσεων (προ αποσβέσεων) της Εταιρίας αναλύεται ως εξής:

Κόστος πωλήσεων (€)	2003	01.01-10.12.2004
Απογραφή έναρξης χρήσης	6.118.693	3.391.031
Αγορές χρήσης	92.486.087	136.827.646
Μείον: Αποθέματα λήξης χρήσης	(3.391.031)	(2.629.393)
Κόστος εμπορευμάτων	95.213.749	137.589.284
Πλέον: Δαπάνες (Φ.Μ.)	4.872.113	3.103.138
Μείον: Αυτοπαραδόσεις	(2.079.522)	(1.216.173)
Σύνολο	98.006.340	139.476.249

Μικτό κέρδος

Το συνενωμένο (pro forma) μικτό κέρδος (προ αποσβέσεων) της (Νέας) Εταιρίας κατά την περίοδο του ισολογισμού μετασχηματισμού έναντι της τελευταίας κλειόμενης χρήσης (2003) σημείωσε μείωση κατά 46,7% και διαμορφώθηκε σε € 3.383 χιλ. την 01.01-10.12.2004 έναντι € 6.352 χιλ. τη χρήση 2003.

Κατά την περίοδο 01.01-10.12.2004 το συνενωμένο (pro forma) περιθώριο μικτού κέρδους (προ αποσβέσεων) της Εταιρίας ως ποσοστό επί του συνολικού κύκλου εργασιών σημείωσε σημαντική κάμψη και από 6,1% τη χρήση 2003 κατήλθε την περίοδο 01.01-10.12.2004 σε 2,4%. Η μείωση αυτή του περιθωρίου μικτού κέρδους έναντι της χρήσης 2003 οφείλεται στη μεγάλη αύξηση των πωλήσεων καρτών προπληρωμένου χρόνου σταθερής και κινητής τηλεφωνίας της απορροφώσας MICROLAND.

Άλλα έσοδα εκμετάλλευσης

Τα άλλα έσοδα εκμετάλλευσης της (Νέας) Εταιρίας διαμορφώθηκαν σε € 24 χιλ. το 2003 έναντι € 374 χιλ. την 01.01-10.12.2004. Στον παρακάτω πίνακα παρατίθεται η ανάλυση του εν λόγω λογαριασμού για τη χρήση 2003 και την περίοδο 01.01-10.12.2004:

Άλλα έσοδα εκμετάλλευσης (€)	2003	01.01-10.12.2004
------------------------------	------	------------------

Έσοδα από παροχή υπηρεσιών σε τρίτους	371.592	23.918
Εισπραττόμενα έξοδα αποστολής	217	-
Ενοίκια κτιρίων-τεχνικών έργων	2.254	-
ΣΥΝΟΛΟ	374.063	23.918

Επισημαίνεται ότι στον ανωτέρω πίνακα παρατίθεται ανάλυση των λογαριασμών Επιχορηγήσεις και διάφορα έσοδα και Έσοδα παρεπόμενων ασχολιών. Οι εν λόγω λογαριασμοί περιλαμβάνουν κυρίως έσοδα από μισθώσεις και επιδοτήσεις των δύο συγχωνευόμενων εταιριών.

Σημειώνεται ότι κατά την περίοδο 01.01-10.12.2004 τα έσοδα από παροχή υπηρεσιών σημείωσαν μείωση έναντι της προηγούμενης χρήσης 2003 (€ 24 χιλ. από € 372 χιλ.). Η μείωση αυτή οφείλεται κατά κύριο λόγο στο γεγονός ότι η COSMOTE έχει μειώσει το ποσό της επιδότησης των συσκευών που χορηγεί.

Έξοδα διοίκησης και διάθεσης

Τα έξοδα διοίκησης και διάθεσης (προ αποσβέσεων) της Εταιρίας σε συνενωμένο (pro forma) επίπεδο διαμορφώθηκαν την περίοδο 01.01-10.12.2004 σε € 2.646 χιλ. έναντι € 9.035 χιλ. Ως ποσοστό επί του συνολικού κύκλου εργασιών, τα έξοδα διοίκησης και διάθεσης σημείωσαν μεγάλη πτώση και συγκεκριμένα διαμορφώθηκαν σε 1,9% από 8,7% τη χρήση 2003 λόγω μείωσης του προσωπικού και των παροχών σε τρίτους.

Η ανάλυση των εξόδων διοίκησης και διάθεσης για τη χρήση 2003 και την περίοδο του ισολογισμού μετασχηματισμού παρουσιάζεται στον κάτωθι πίνακα:

Έξοδα Διοίκησης και Διάθεσης (σε €)	2003	01.01-10.12.2004
Αμοιβές και έξοδα προσωπικού	2.754.435	1.216.746
Αμοιβές και έξοδα τρίτων	784.425	289.415
Παροχές τρίτων	1.805.908	704.508
Φόροι - τέλη	99.510	34.053
Διάφορα έξοδα	3.590.573	401.302
ΣΥΝΟΛΟ	9.034.851	2.646.024

Έκτακτα και ανόργανα έσοδα & έξοδα

Η εξέλιξη των έκτακτων και ανόργανων εσόδων και εξόδων για τη χρήση 2003 και την περίοδο 01.01-10.12.2004 παρατίθεται στον παρακάτω πίνακα:

(ποσά σε €)	2003	01.01-10.12.2004
Συναλλαγματικές διαφορές	494	-
Λοιπά έκτακτα και ανόργανα έσοδα	29.473	1.791
Κέρδη από εκποίηση μεταφορικών μέσων	5.085	5.085
Κέρδη από εκποίηση επίπλων & λοιπού εξ/σμού	6.988	3.712
Λοιπά έσοδα προηγούμενων χρήσεων	181.669	19.019
Τακτοποίηση λογαριασμών πελατών	406	-
Σύνολο Έκτακτων Εσόδων	224.115	29.606
Μείον:		
Φορολογικά πρόστιμα και προσαυξήσεις	4.747	3.787
Καταπτώσεις εγγυήσεων και ποινικών ρητρών	-	869
Κλοπές και υπεξαιρέσεις	1.688	-
Συναλλαγματικές διαφορές	134	-
Αποζημίωση ενοικίου	156.605	27.320
Λοιπά έκτακτα και ανόργανα έξοδα	12.714	944
Έκτακτες ζημιές	108.284	9.376
Φόροι και τέλη προηγούμενων χρήσεων	119.237	-
Έξοδα προηγούμενων χρήσεων	1.547.859	208.101
Διάφορα μικρά ποσά	25	-
Σύνολο Έκτακτων Εξόδων	(1.951.294)	(250.397)
Σύνολο	(1.727.178)	(220.790)

Η μείωση των έκτακτων αποτελεσμάτων την περίοδο 01.01-10.12.2004 έναντι της χρήσης 2003 είναι της τάξης του 87,2% και οφείλεται κυρίως στη μείωση των εξόδων προηγούμενων χρήσεων τα οποία προέρχονται κυρίως από αναπόσβεστο υπόλοιπο κόστους καταστημάτων, η μίσθωση των οποίων έπαυσε μέχρι 10.12.2004.

Σημειώνεται ότι το ποσό των € 1.548 χιλ. των εξόδων προηγούμενων χρήσεων της χρήσης 2003 αφορά κατά κύριο λόγο το λογαριασμό "Λοιπά έξοδα προηγούμενων χρήσεων" ο οποίος αναλύεται ως εξής:

Λοιπά έξοδα προηγούμενων χρήσεων(σε €)	2003
Αναπόσβεστο υπόλοιπο κόστους καταστημάτων η μίσθωση των οποίων έληξε	1.099.735
Επισφάλειες πελατών-προμηθευτών	377.214
Επιχορηγήσεις-επιδότησεις προηγούμενων χρήσεων	70.910
Σύνολο	1.547.859

Χρεωστικοί τόκοι

Οι χρεωστικοί τόκοι για την περίοδο 01.01-10.12.2004 διαμορφώθηκαν σε € 427 χιλ. από 997 χιλ. τη χρήση 2003. Η σημαντική πτώση των χρεωστικών τόκων της (Νέας) Εταιρίας σε συνενωμένο (pro forma) επίπεδο είναι αποτέλεσμα της μείωσης των βραχυπρόθεσμων τραπεζικών υποχρεώσεων των δύο συγχωνευόμενων εταιριών τις αντίστοιχες περιόδους και κυρίως της MICROLAND. Η ανάλυση των χρεωστικών τόκων της (Νέας) Εταιρίας για τη χρήση 2003 και την περίοδο 01.01-10.12.2004 παρουσιάζεται στον κάτωθι πίνακα:

Χρηματοοικονομικές Δαπάνες (σε €)	2003	01.01-10.12.2004
Τόκοι & έξοδα χρημ/σεων τραπεζών	754.733	283.098
Τόκοι βραχυπρόθεσμων δανείων	64.029	47.750
Προμήθειες εγγυητικών επιστολών	7.192	17.405
Λοιπά χρηματ/κά έξοδα	170.857	78.915
Σύνολο	996.811	427.167

Αποτελέσματα προ φόρων

Τα συνενωμένα (pro forma) αποτελέσματα προ φόρων της Εταιρίας διαμορφώθηκαν την περίοδο 01.01-10.12.2004 σε ζημίες € 4.118 χιλ. από ζημίες € 10.495 χιλ. τη χρήση 2003 και οφείλονται στις πολύ υψηλές αποσβέσεις της απορροφώσας MICROLAND, οι οποίες για την περίοδο 01.01-10.12.2004 ήταν της τάξης των € 3.714 χιλ.

13.1.5. Ισολογισμός

ΙΣΟΛΟΓΙΣΜΟΙ (ποσά σε χιλ. €)		
ΕΝΕΡΓΗΤΙΚΟ	2003	01.01-10.12.2004
Εξοδα Εγκαταστάσεως	24.040	24.043
Μείον: Συσσωρευμένες Αποσβέσεις	(15.355)	(18.768)
Αναπόσβεστα Έξοδα Εγκαταστάσεως	8.685	5.275
Ασώματες Ακινήτοποιήσεις	0	0
Μείον: Συσσωρευμένες Αποσβέσεις	0	0
Αναπόσβεστες Ασώματες Ακινήτοποιήσεις	0	0
Ενσώματες Ακινήτοποιήσεις	9.636	9.530
Μείον: Συσσωρευμένες Αποσβέσεις	(5.266)	(5.856)
Αναπόσβεστες Ενσώματες Ακινήτοποιήσεις	4.370	3.674
Συμμετοχές σε Συνδεδεμένες Επιχειρήσεις	76	76
Γραμμάτια Εισπρακτέα Μακροπρόθεσμης Λήξης	12	0
Λοιπές Μακροπρόθεσμες Απαιτήσεις	273	226
Σύνολο Παγίου Ενεργητικού	4.731	3.975
Αποθέματα	3.391	2.909
Πελάτες-Γραμμάτια & Επιταγές εισπρακτέες	15.955	15.955
Κεφάλαιο εισπρακτέο στην επόμενη χρήση	0	0
Βραχυπρόθεσμες Απαιτήσεις κατά Συνδεδεμένων Επιχειρήσεων	0	0
Χρεώστες Διάφοροι	6.126	5.171
Λ/σμοί διαχείρισεως προκαταβολών και πιστώσεων	0,3	0
Χρεόγραφα	403	1
Διαθέσιμα	3.613	1.281
Σύνολο Κυκλοφορούντος Ενεργητικού	29.487	25.317
Μεταβατικοί Λογαριασμοί	1	536
ΣΥΝΟΛΟ ΕΝΕΡΓΗΤΙΚΟΥ	42.905	35.103
ΛΟΓΑΡΙΑΣΜΟΙ ΤΑΞΕΩΣ		
Αλλότρια Περιουσιακά Στοιχεία	0	0
Χρεωστικοί Λογαριασμοί Εγγυήσεων και Εμπραγμάτων Ασφαλειών	0	1.619
Απαιτήσεις από Αμφοτεροβαρείς Συμβάσεις	0	0
Λοιποί Λογαριασμοί Τάξεως	1.619	0
ΠΑΘΗΤΙΚΟ	2003	01.01-10.12.2004
Μετοχικό Κεφάλαιο	13.350	13.555
Διαφορά από Έκδοση Μετοχών υπέρ το Άρτιο	6.979	9.474
Διαφορές Αναπροσαρμογής	0	0
Επιχορηγήσεις Επενδύσεων	0	0
Αποθεματικά	1.694	1.709
Αποτελέσματα εις Νέο	(15.963)	(20.464)
Ποσά προοριζόμενα για αύξηση κεφαλαίου	0	0
Σύνολο Ιδίων Κεφαλαίων	6.060	4.274
Προβλέψεις	0	0
ΜΑΚΡΟΠΡΟΘΕΣΜΕΣ ΥΠΟΧΡΕΩΣΕΙΣ		
Δάνεια Τραπεζών	0	0
Λοιπές Μακροπρόθεσμες Υποχρεώσεις	0	0
Σύνολο Μακροπρόθεσμων Υποχρεώσεων	0	0
ΒΡΑΧΥΠΡΟΘΕΣΜΕΣ ΥΠΟΧΡΕΩΣΕΙΣ		
Προμηθευτές - Γραμμάτια Επιταγές πληρωτέες	20.368	19.911
Τράπεζες	12.458	5.860
Προκαταβολές Πελατών	3.095	4.433
Φόροι-Τέλη	383	180
Ασφαλιστικά Ταμεία	90	54
Μακροπρόθεσμες Υποχρεώσεις πληρωτέες την επόμενη χρήση	0	0
Μερίσματα Πληρωτέα	0	0
Πιστωτές Διάφοροι	273	168
Σύνολο Βραχυπρόθεσμων Υποχρεώσεων	36.667	30.607
Σύνολο Υποχρεώσεων	36.667	30.607
Μεταβατικοί Λογαριασμοί	177	223
ΣΥΝΟΛΟ ΠΑΘΗΤΙΚΟΥ	42.905	35.103
ΛΟΓΑΡΙΑΣΜΟΙ ΤΑΞΕΩΣ		
Δικαιούχοι Αλλότριων Περιουσιακών Στοιχείων	0	0

Πιστωτικοί Λογαριασμοί Εγγυήσεων και Εμπραγμάτων Ασφαλειών	0	1.619
Απαιτήσεις από Αμφοτεροβαρείς Συμβάσεις	0	0
Λοιποί Λογαριασμοί Τάξεως	1.619	0

Παρακάτω παρατίθεται σχολιασμός των συνενωμένων (pro forma) μεγεθών της χρήσης 2003 και της περιόδου 01.01-10.12.2004. Επισημαίνεται ότι ο σχολιασμός των μεγεθών ισολογισμού της περιόδου 01.01-10.12.2004 (περίοδος ισολογισμού μετασχηματισμού απορροφώμενης ALTCOM) γίνεται με τα αντίστοιχα στοιχεία της τελευταίας κλειόμενης χρήσης 2003 δεδομένου ότι η περίοδος ισολογισμού μετασχηματισμού αφορά το σύνολο σχεδόν των εταιρικών χρήσεων 2004 των δύο συγχωνευόμενων εταιριών.

ΕΝΕΡΓΗΤΙΚΟ

Έξοδα εγκατάστασης

Τα έξοδα εγκατάστασης (αναπόσβεστη αξία) ύψους € 5.275 χιλ. στις 10.12.2004 αναλύονται ως εξής:

Έξοδα εγκατάστασης (€)	31.12.2003	10.12.2004
Έξοδα ιδρύσεως & πρώτης εγκαταστάσεως	343.455	350.205
Λοιπά Έξοδα Εγκαταστάσεως	23.697.023	23.692.967
Έξοδα αυξήσεως κεφαλαίου & εκδόσεως ομολογιακού δανείου	776.654	776.859
Έξοδα αναδιοργάνωσης	22.920.369	22.916.108
Σύνολο	24.040.478	24.043.172
(Αποσβέσεις)	(15.355.071)	(18.768.108)
Αναπόσβεστο Υπόλοιπο	8.685.407	5.275.064

Στο λογαριασμό «Έξοδα ιδρύσεως και πρώτης εγκαταστάσεως» περιλαμβάνονται κυρίως έξοδα κατάρτισης και δημοσιεύσεως καταστατικού, έξοδα ιδρύσεως των εταιριών, έξοδα καλύψεως του μετοχικού κεφαλαίου, εκπονήσεως εμπορικών και οργανωτικών μελετών, λοιπά έξοδα για την επέκταση της δραστηριότητας των δύο συγχωνευόμενων εταιριών και έξοδα τα οποία πραγματοποιήθηκαν κατά το πρώτο έτος ιδρύσεως των συγχωνευόμενων εταιριών.

Ο λογαριασμός «Έξοδα αυξήσεως κεφαλαίου & εκδόσεως ομολογιακού δανείου» αφορά κατά κύριο λόγο έξοδα αυξήσεως κεφαλαίου, φόρο συγκέντρωσης κεφαλαίου και αμοιβές αναδόχου και συμβούλου έκδοσης της εισαγωγής της MICROLAND στο Χ.Α. εντός του 1999.

Το υπόλοιπο του λογαριασμού "Έξοδα αναδιοργάνωσης" ύψους € 22.916 χιλ. στις 10.12.2004 αναλύεται στον κάτωθι πίνακα:

Έξοδα αναδιοργάνωσης (€)	10.12.2004
Δαπάνες ιδρύσεως υποκαταστημάτων, προβολής και διαφήμισης στα πλαίσια της επέκτασης και εμπορικής αναδιοργάνωσης λόγω ριζικών μεταβολών στην εμπορική δραστηριότητα	14.903.552
Δαπάνες επενδυτικού προγράμματος	1.926.447
Πρόγραμμα Η/Υ (PILITAGE-διαχείριση υποκαταστημάτων)	1.427.499
Πρόγραμμα Η/Υ (CONTESTS-παρακολούθηση υποκαταστημάτων)	2.854.998
Λοιπά προγράμματα Η/Υ (διαχείριση ανανέωσης συμβάσεων, αιτήσεων, προωθητικών ενεργειών, εκκαθαρίσεων dealers, εμπορικής πολιτικής και AMS Ανάπτυξη και Παραμετροποίηση MIS)	1.803.612
Σύνολο	22.916.108

Σύμφωνα με τον ορκωτό ελεγκτή-λογιστή που διενήργησε τον ανεξάρτητο οικονομικό έλεγχο οι αποσβέσεις που διενήργησαν οι δύο συγχωνευόμενες εταιρίες επί των εξόδων αναδιοργάνωσης κατά τις υπό έλεγχο περιόδους 2001-2003 και την περίοδο 01.01-10.12.2004 είναι σύμφωνα με το νόμο και ανέρχονται σε ποσοστό 20% ετησίως.

Ενσώματες ακινητοποιήσεις

Το αναπόσβεστο υπόλοιπο των ενσώματων ακινητοποιήσεων των δύο συγχωνευόμενων εταιριών ανέρχεται στις 10.12.2004 σε € 3.674 χιλ. έναντι € 4.370 χιλ. στο τέλος της χρήσης 2003, έχοντας σημειώσει πτώση της τάξης του 15,9%. Στον παρακάτω πίνακα παρατίθεται η ανάλυση των ενσώματων ακινητοποιήσεων κατά την 31.12.2003 και τη 10.12.2004:

Ενσώματες ακινητοποιήσεις (€)	31.12.2003	10.12.2004
Κτίρια και Τεχνικά έργα	5.547.351	5.596.309
Μηχανήματα - Τεχνικές Εγκαταστάσεις	323.666	322.889
Μεταφορικά Μέσα	63.585	44.583
Έπιπλα και λοιπός εξοπλισμός	3.701.617	3.566.104
Αποσβέσεις	(5.266.284)	(5.856.344)
Αναπόσβεστο υπόλοιπο	4.369.935	3.673.540

Σύμφωνα με την υπ' αριθμ. 1 παρατήρηση του ορκωτού ελεγκτή επί των συνενωμένων (pro forma) οικονομικών καταστάσεων της περιόδου 01.01-10.12.2004, στο λογαριασμό του ενεργητικού "Κτίρια και τεχνικά έργα" περιλαμβάνεται αναπόσβεστο υπόλοιπο € 560 χιλ. περίπου που αφορά εγκαταστάσεις σε ακίνητα τρίτων των οποίων η μίσθωση έπαυσε μέχρι την 10.12.2004.

Σύμφωνα με τον τακτικό ορκωτό ελεγκτή-λογιστή που διενήργησε τον ανεξάρτητο οικονομικό έλεγχο, στο αναπόσβεστο υπόλοιπο του εν λόγω λογαριασμού περιλαμβάνονται ποσά € 700 χιλ. και € 560 χιλ. στις 31.12.2003 και 10.12.2004 αντίστοιχα, που αφορούν το αναπόσβεστο υπόλοιπο εγκαταστάσεων σε ακίνητα τρίτων της απορροφώσας MICROLAND, των οποίων η μίσθωση έπαυσε να ισχύει, και για τις οποίες η απορροφώσα δε διενήργησε αντίστοιχη πρόβλεψη ζημίας, με συνέπεια:

α) Για τη χρήση που έληξε στις 31.12.2003, τα αποτελέσματα/(ζημίες) παρούσης χρήσεως και η καθαρή θέση να έχουν ωφεληθεί κατά το ποσό των € 699.788 και

β) για τη χρήση που έληξε στις 10.12.2004, τα αποτελέσματα παρούσης χρήσεως να έχουν επιβαρυνθεί κατά το ποσό των € 140.061, τα αποτελέσματα προηγούμενης χρήσεως να έχουν ωφεληθεί κατά το ποσό των € 699.788 και η καθαρή θέση να έχουν ωφεληθεί κατά το ποσό των € 559.727 περίπου.

Στον κάτωθι πίνακα αναλύεται το αναπόσβεστο υπόλοιπο των εγκαταστάσεων σε ακίνητα τρίτων, των οποίων η μίσθωση έπαυσε να ισχύει στις 10.12.2004 και για τα οποία η απορροφώσα MICROLAND δε διενήργησε αντίστοιχη πρόβλεψη ζημίας:

Καταστήματα	Ποσά σε €
Ψυχικό	10.217
Κρήτη	55.701
Περιστέρι	43.802
Ευελπίδων	78.368
Γλυφάδα	11.334
Τσιμισκή	18.693
Λένορμαν	9.997
Μαρούσι	7.372
Χαλάνδρι	11.100
Ελευσίνα	28.210
Βριλλήσια	15.514
Νέα Ιωνία	20.862
Ιωάννινα	20.780
Χαλκίδα	38.458
Βουλιαγμένη	81.215
Καβάλα	49.800
Αλεξανδρούπολη	58.304
Σύνολο	559.727

Συμμετοχές και λοιπές μακροπρόθεσμες απαιτήσεις

Οι συμμετοχές και λοιπές μακροπρόθεσμες απαιτήσεις ανήλθαν στις 10.12.2004 σε € 302 χιλ. και περιλαμβάνουν συμμετοχές σε συνδεδεμένες επιχειρήσεις συνολικού ύψους € 76 χιλ. καθώς και λοιπές μακροπρόθεσμες απαιτήσεις ύψους € 226 χιλ.

Στον πίνακα που ακολουθεί εμφανίζεται αναλυτικά (αξία κτήσης & ποσοστό συμμετοχής ανά εταιρία) το υπόλοιπο του λογαριασμού «Συμμετοχές σε συνδεδεμένες επιχειρήσεις» την 31.12.2003.

(ποσά σε €)	Αξία Κτήσης Συμμετοχής	% Συμμετοχής	Λογιστική Αξία Συμμετοχής	Διαφορά Αποτίμησης
MICROLAND ROMANIA SRL	46.694,55	100,0%	22.849,74	(23.844,81)
MICROLAND CYPRUS LTD.	29.347,03	100,0%	-	(29.347,03)
Σύνολο	76.041,58		22.849,74	(53.191,84)

Σημειώνεται ότι στο πιστοποιητικό ελέγχου του ορκωτού ελεγκτή της περιόδου 01.01-10.12.2004 υπάρχει η εξής παρατήρηση: Το κονδύλι του λογαριασμού "Συμμετοχές σε συνδεδεμένες επιχειρήσεις" ποσού € 76 χιλ. αφορά την αξία κτήσεως μετοχών δύο ανωνύμων εταιριών εξωτερικού που ελέγχονται από ορκωτούς ελεγκτές-λογιστές και οι μετοχές τους δεν είναι εισηγμένες στο Χ.Α. Σύμφωνα με τους τελευταίους δημοσιευμένους ισολογισμούς η εσωτερική λογιστική αξία των μετοχών τους είναι μικρότερη κατά € 53 χιλ. περίπου, με συνέπεια τα ίδια κεφάλαια να εμφανίζονται ισόποσα αυξημένα.

Ο ορκωτός ελεγκτής-λογιστής που διενήργησε τον ανεξάρτητο έλεγχο αναφέρει στην έκθεση ελέγχου του ότι η απορροφώσα αποτιμά τις συμμετοχές της στην αξία κτήσεώς τους σύμφωνα με όσα ορίζει το άρθρο 28 του Κ.Β.Σ

και όχι στη χαμηλότερη τιμή μεταξύ κτήσεως και τρέχουσας, όπως ορίζουν οι διατάξεις της παραγράφου 6 του άρθρου 43 του Κ.Ν. 2190/1920, ως εξής:

(ποσά σε €)			Διαφορά Αποτίμησης	Αποτ/σματα Παρ. Χρ.	Επίπτωση σε Αποτ/σματα Προηγ. Χρ.	Ίδια Κεφάλαια
Χρήση	Ισολογισμός	Αποτίμηση				
2001	296.144,29	122.718,08	173.426,21	173.426,21	-	173.426,21
2002	369.494,29	233.169,40	136.324,89	(37.101,32)	173.426,21	136.324,89
2003	76.041,58	22.850,74	53.190,84	(83.134,05)	136.324,89	53.190,84
10.12.2004	76.041,58	22.850,74	53.190,84	-	53.190,84	53.190,84

Σημειώνεται ότι στις 30.10.2002 τα Δ.Σ. των εταιριών "MICROLAND COMPUTERS Α.Ε.Β.Ε." και "ΗΛΕΚΤΡΟΝΙΚΗ MICROLAND Α.Ε." αποφάσισαν ομόφωνα την συγχώνευση δια απορροφήσεως της εταιρίας "ΗΛΕΚΤΡΟΝΙΚΗ MICROLAND Α.Ε." από τη "MICROLAND COMPUTERS Α.Ε.Β.Ε." με βάση τις διατάξεις του Ν. 2166/93 και με Ισολογισμό μετασχηματισμού της 31.10.2002. Το σχέδιο της σύμβασης συγχώνευσης δημοσιεύτηκε στον τύπο την 31.07.2003. Τα λογιστικά στοιχεία των εταιριών που συγχωνεύονται περιλαμβάνονται στις οικονομικές καταστάσεις της "MICROLAND COMPUTERS Α.Ε.Β.Ε." της 31.12.2003. Στην κατάσταση αποτελεσμάτων της περιόδου 01.01-31.12.2003 περιλαμβάνονται τα αποτελέσματα της απορροφώμενης εταιρίας "ΗΛΕΚΤΡΟΝΙΚΗ MICROLAND Α.Ε." της περιόδου 01.11.2002-07.10.2003.

Ο λογαριασμός "Λοιπές μακροπρόθεσμες απαιτήσεις" περιλαμβάνει για τη μεν MICROLAND α) εγγυήσεις ενοικίων για τα γραφεία αυτής και τα υποκαταστήματά της και β) εγγυήσεις Δ.Ε.Η., Ε.Υ.Δ.Α.Π. και ΟΤΕ-ΟΤΕΝΕΤ για την έδρα αυτής και τα υποκαταστήματά της για τη δε ALTECOM α) εγγυήσεις ενοικίων για τα γραφεία αυτής που βρίσκονται επί των οδών Αγράφων 6, Αθήνα και Καλαφάτη & Κωλλέτη, Θεσσαλονίκη και β) εγγύηση ΔΕΗ για τα γραφεία επί της οδού Λήμνου στη Ν. Ιωνία.

Αποθέματα

Το υπόλοιπο του λογαριασμού «Αποθέματα» στο τέλος της περιόδου 01.01-10.12.2004 διαμορφώθηκε σε € 2.909 χιλ. έναντι € 3.391 χιλ. την 31.12.2003. Η ανάλυση των αποθεμάτων για την περίοδο 2001 – 2003 παρουσιάζεται στον κάτωθι πίνακα:

Αποθέματα (ποσά σε €)	31.12.2003	10.12.2004
Εμπορεύματα	3.391.031	2.629.393
Προκαταβολές για αγορές αποθεμάτων	-	279.241
Σύνολο	3.391.031	2.908.634

Σύμφωνα με τον ορκωτό ελεγκτή-λογιστή που διενήργησε τον ανεξάρτητο οικονομικό έλεγχο, η μέθοδος απογραφής των αποθεμάτων δεν τροποποιήθηκε. Τα αποθέματα έχουν αποτιμηθεί στη χαμηλότερη αξία μεταξύ της κτήσεως και της τρέχουσας τιμής τους, σύμφωνα με τις διατάξεις του Ν. 2190/1920, εκτός από την παρακάτω περίπτωση που αφορά την απορροφώμενη ALTECOM.

Στα αποθέματα λήξεως 31.12.2001, 31.12.2002, 31.12.2003 και 10.12.2004 περιλαμβάνονται ακίνητα υπόλοιπα για περίοδο μεγαλύτερη του ενός έτους που αφορούν κατά κύριο λόγο κινητά τηλέφωνα και αξεσουάρ κινητών τηλεφώνων, ως εξής:

(ποσά σε €)		Αποτ/σματα Παρ. Χρ.	Επίπτωση σε Αποτ/σματα Προηγ. Χρ.	Ίδια Κεφάλαια
Χρήση	Αξία ακινήτων υπολοίπων			
2001	30.000	30.000	-	30.000
2002	30.000	-	30.000	30.000
2003	65.000	35.000	30.000	65.000
10.12.2004	72.000	7.000	65.000	72.000

Σύμφωνα με τον ορκωτό ελεγκτή-λογιστή που διενήργησε τον ανεξάρτητο οικονομικό έλεγχο, η απορροφώμενη ALTECOM δεν έχει διενεργήσει πρόβλεψη για την πιθανή ζημία που ενδέχεται να προκύψει λόγω αδυναμίας πωλήσεως των αποθεμάτων αυτών.

Διευκρινίζεται ότι το ποσό των € 279.241 έχει δοθεί ως προκαταβολή από την απορροφώμενη στην εταιρία του ομίλου ALTEC, ALTEC TELECOMS Α.Ε. (πρώην ACN Α.Ε.) για την αγορά καρτών Internet. Το εν λόγω υπόλοιπο τακτοποιήθηκε μετά την 10.12.2004 με πώληση εμπορευμάτων.

Απαιτήσεις

Το υπόλοιπο των απαιτήσεων διαμορφώθηκε την 10.12.2004 σε € 21.126 χιλ. έναντι € 22.081 χιλ. την 31.12.2003. Στον παρακάτω πίνακα παρατίθεται ανάλυση των απαιτήσεων κατά την 10.12.2004 και την 31.12.2003:

Απαιτήσεις (ποσά σε €)	31.12.2003	10.12.2004	% επί του συνόλου περιόδου 2004
Πελάτες	12.794.631	14.633.149	69,3%
Μείον: Προβλέψεις	-	(175.228)	(0,8%)
Γραμμάτια εισπρακτέα χαρτοφυλακίου	-	12.590	0,1%
Γραμμάτια εισπρακτέα στις τράπεζες σε εγγύηση	5.283	-	0,0%
Επιταγές εισπρακτέες χαρτοφυλακίου	3.117.463	1.309.501	6,1%
Επιταγές εισπρακτέες σε καθυστέρηση	212.721	415.986	2,0%
Επισφαλείς – Επιδικοί πελάτες & χρεώστες	212.466	-	0,0%
Μείον: Προβλέψεις	(175.228)	-	0,0%
Χρεώστες διάφοροι	5.912.995	4.754.673	22,5%
Λογαριασμοί διαχείρισεως προκαταβολών & πιστώσεων	279	-	0,0%
Σύνολο	22.080.610	21.125.900	100,0%

Οι απαιτήσεις από πελάτες την 10.12.2004 ανέρχονται σε € 14.808 χιλ. (μη αφαιρουμένων των προβλέψεων). Η ενηλικίωση των υπολοίπων τους εμφανίζεται ποσοτικά και ποσοστιαία ως εξής:

Ημέρες εισπραξης	σε €	%
0-30	5.294.200	35,8%
31-60	1.491.731	10,1%
61-90	910.178	6,1%
91-120	254.913	1,7%
121+	6.857.356	46,3%
Σύνολο	14.808.377	100,0%

Τα μεγαλύτερα χρεωστικά υπόλοιπα πελατών στις 10.12.2004 παρατίθενται στον κάτωθι πίνακα:

Πελάτης (ποσά σε €)	10.12.2004	%
ALTEC A.B.E.E.	3.478.196	23,5%
GENDOM S.A.	2.912.357	19,7%
SYSWARE ROMANIA SRL.	2.298.960	15,5%
MEGAHEL S.A.	1.114.013	7,5%
MICROLAND CYPRUS LTD.	1.343.147	9,1%
COSMOTE ΚΙΝΗΤΕΣ ΤΗΛΕΠΙΚΟΙΝΩΝΙΕΣ Α.Ε.	794.720	5,4%
ESSCO COMMODITIES INC.	628.869	4,2%
SCIENCE HELLAS S.A.	598.531	4,0%
MICROLAND ROMANIA SRL.	200.958	1,4%
ΧΑΛΙΜΟΥΡΔΑΣ Α.Ε.	124.620	0,8%
ΝΙΚΟΛΑΪΔΗΣ ΚΥΡΙΑΚΟΣ & ΣΙΑ Ο.Ε.	65.000	0,4%
ΚΑΠΠΑ COM. ΑΣΦ. ΣΥΜΒ. ΟΙΚ. ΥΠΗΡ. Ε.Π.Ε.	38.079	0,3%
ΠΡΟΜ. ΚΑΤΑΝ. ΤΟΥΡ. ΣΥΝ. ΕΡΓΑΖ. Ο.Σ.Ε.	51.849	0,4%
Κ.Μ.Π. ΕΚΔΟΤΙΚΗ ΑΝΩΝΥΜΗ ΕΤΑΙΡΕΙΑ	43.428	0,3%
ΣΑΛΤΑΣ ΔΗΜΗΤΡΙΟΣ	40.704	0,3%
ΟΦΙΣΙΣ ΣΕΡΒΙΣ Α.Ε.	37.406	0,3%
ΚΟΛΤΣΙΔΟΠΟΥΛΟΣ Α. - ΚΟΜΜΙΑΣ Θ. Ο.Ε.	27.809	0,2%
Η ΚΑΘΗΜΕΡΙΝΗ Α.Ε.	20.343	0,1%
ΑΡΓΟΣ NET ΜΟΝΟΠΡΟΣΩΠΗ Ε.Π.Ε.	30.550	0,2%
Λοιποί	958.839	6,4%
Σύνολο	14.808.377	100,0%

Σχετικά με τα υπόλοιπα που παρατίθενται στον άνωθι πίνακα σημειώνονται τα εξής:

- Το υπόλοιπο της ALTEC A.B.E.E. ποσού € 3.478 χιλ. αφορά αγορά καρτών προπληρωμένου χρόνου σταθερής τηλεφωνίας.
- Οι απαιτήσεις από τις GENDOM S.A., MEGAHEL S.A., MICROLAND CYPRUS LTD. και ESSCO COMMODITIES INC. αφορούν πώληση εξοπλισμού προϊόντων πληροφορικής και τηλεπικοινωνιών και έχουν χρόνο ενηλικίωσης μεγαλύτερο των 121 ημερών.
- Η απαίτηση από τη SYSWARE ROMANIA SRL. ύψους 2.299 χιλ. αφορά εκχωρηθείσα απαίτηση από τη Ρουμάνικη εταιρία ESSCO COMMODITIES INC. Η εν λόγω απαίτηση αφορά πώληση εξοπλισμού και λογισμικού πληροφορικής και τηλεπικοινωνιών για μεγάλα έργα που υλοποιήθηκαν και συνεχίζουν να υλοποιούνται στη Ρουμανία, προκειμένου η SYSWARE ROMANIA να εισπράξει από την εταιρία ESSCO COMMODITIES INC. και στη συνέχεια να αποπληρώσει την απορροφώσα MICROLAND. Το υπόλοιπο της SYSWARE ROMANIA SRL αφορά χρόνο ενηλικίωσης μικρότερο των 30 ημερών.

Ο ορκωτός ελεγκτής-λογιστής που διενήργησε τον ανεξάρτητο οικονομικό έλεγχο σημειώνει στην έκθεσή του ότι στους λογαριασμούς πελατών στις 10.12.2004 εμπεριέχονται απαιτήσεις συνολικού ποσού € 931.948, η είσπραξη των οποίων καθυστερεί για διάστημα μεγαλύτερο του ενός έτους. Για τις απαιτήσεις αυτές οι δύο συγχωνευόμενες εταιρίες διενήργησαν στη χρήση 2003 πρόβλεψη για τη ζημία που ενδέχεται να προκύψει σε περίπτωση μη εισπράξεως συνολικού ποσού € 175.228. Η διενεργηθείσα πρόβλεψη μέχρι 10.12.2004 έπρεπε να ανέρχεται στο ποσό των € 679.778, συνεπώς να είναι μεγαλύτερη κατά το ποσό των € 504.550. Ανάλυση για τις μη διενεργηθείσες προβλέψεις για πιθανή ζημία καθώς επίσης και οι επιπτώσεις αυτών στα αποτελέσματα και την καθαρή θέση της (Νέας) Εταιρίας, παρουσιάζονται στον κάτωθι πίνακα:

(ποσά σε €)	Καθυστερημένες απαιτήσεις	% Ζημίας	Μη διενεργηθείσα πρόβλεψη ζημίας	Αποτ/σματα Παρ. Χρ.	Επίπτωση σε Αποτ/σματα Προηγ. Χρ.	Ίδια Κεφάλαια
Χρήση						
2001	67.619	75%	50.715	50.715	-	50.715
2002	444.257	75%	333.192	282.478	50.714	333.192
2003	819.868	60-100%	395.152*	61.959	333.192	395.152
10.12.2004	931.948	60-100%	504.550	109.398	395.152	504.550

* Το 2003 διενεργήθηκε για πρώτη φορά πρόβλεψη ζημίας επισφαλών απαιτήσεων ποσού € 175.228. Ο ορκωτός ελεγκτής-λογιστής που διενήργησε τον ανεξάρτητο οικονομικό έλεγχο εκτιμά ότι για τη χρήση 2003 η πρόβλεψη ζημίας έπρεπε να ανέλθει στο ποσό των € 570.380 από το οποίο αφαιρείται η διενεργηθείσα πρόβλεψη ύψους 175.228 και απομένει τελικά διενεργηθείσα πρόβλεψη ποσού € 395.152. Κατά την περίοδο 01.01-10.12.2004 το ποσό της διενεργηθείσας πρόβλεψης για ζημία επισφαλών απαιτήσεων από τις δύο συγχωνευόμενες εταιρίες παραμένει αμετάβλητο (€ 175.228).

Σχετικά με τις καθυστερημένες απαιτήσεις ο ορκωτός ελεγκτής-λογιστής που διενήργησε τον ανεξάρτητο οικονομικό έλεγχο αναφέρει στην έκθεσή του:

- α) για τα μεγαλύτερα χρεωστικά υπόλοιπα πελατών της 10.12.2004 (μη συγγενείς εταιρίες), η είσπραξη των οποίων καθυστερεί πέραν του έτους, εκτιμάται ότι οι δύο συγχωνευόμενες εταιρίες έπρεπε να έχουν δημιουργήσει πρόβλεψη ζημίας για την κάλυψη της περίπτωσης μη εισπράξεώς τους. Το συνολικό ποσό των καθυστερημένων απαιτήσεων αυτής της κατηγορίας ανέρχεται στις 10.12.2004 σε € 587.843, για τις οποίες οι εταιρίες έπρεπε να διενεργήσουν μέχρι τις 10.12.2004 πρόβλεψη ζημίας € 473.315.
- β) ποσό € 1.343.146,73 αφορά απαίτηση από την εταιρία MICROLAND CYPRUS. Η απαίτηση αυτή κρίνεται καθυστερημένη κατά το ποσό των € 143.146,73 λαμβανομένου υπόψη ότι απαίτηση ποσού € 1.200.000 από την MICROLAND CYPRUS καλύπτεται με σύμβαση από τον πελάτη της, MENTOZA TRADING LTD. (Κυπριακή εταιρία) με ρητές ημερομηνίες εξόφλησης μέχρι 31.12.2005.
- γ) Ποσό € 200.957,82 που αφορά απαίτηση από την εταιρία MICROLAND ROMANIA είναι καθυστερημένη.

Για τις ανωτέρω περιπτώσεις β) και γ) ο ορκωτός ελεγκτής-λογιστής που διενήργησε τον ανεξάρτητο οικονομικό έλεγχο κρίνει ότι η (Νέα) Εταιρία θα υποστεί ζημία λόγω μη εισπράξεως ποσού € 344.104,55, το οποίο υπολογίζεται ως ποσοστό 60% του αθροίσματος του ποσού των € 143.146,73 από το β) και του ποσού των € 200.957,82 από το γ).

Το ποσοστό επισφάλειας 60% σύμφωνα με τον ορκωτό ελεγκτή-λογιστή που διενήργησε τον ανεξάρτητο οικονομικό έλεγχο είναι ικανοποιητικό, δεδομένου ότι πρόκειται για θυγατρικές εταιρίες που ενδέχεται να επαναδραστηριοποιηθούν στο άμεσο μέλλον ούτως ώστε να καλύψουν τουλάχιστον ποσοστό 40% των υποχρεώσεών τους.

Οι απαιτήσεις από επιταγές εισπρακτέες στις 10.12.2004 ανέρχονται σε € 1.310 χιλ. Η ενηλικίωση των υπολοίπων τους εμφανίζεται ποσοτικά και ποσοστιαία ως εξής:

Ημέρες είσπραξης	σε €	%
0-30	1.124.513	85,9%
31-60	35.209	2,7%
61-90	1.200	0,1%
91-120	1.200	0,1%
121+	147.379	11,2%
Σύνολο	1.309.501	100,0%

Σημειώνεται ότι στις απαιτήσεις των δύο συγχωνευόμενων εταιριών περιλαμβάνονται και απαιτήσεις επιταγών σε καθυστέρηση συνολικού ποσού € 416 χιλ. η είσπραξη των οποίων καθυστερεί για διάστημα μεγαλύτερο του ενός ετούς. Σύμφωνα με τον ανεξάρτητο οικονομικό έλεγχο που διενήργησε ο ορκωτός ελεγκτής – λογιστής, η πιθανή ζημία που ενδέχεται να προκύψει από αδυναμία εισπράξεως υπολοίπων επιταγών σε καθυστέρηση ανέρχεται σε ποσό € 362.357. Διευκρινίζεται ότι στο εν λόγω ποσό εμπεριέχεται και υπόλοιπο επιταγών σε καθυστέρηση ποσού € 201.471, που σύμφωνα με εκτίμηση του ορκωτού ελεγκτή – λογιστή που διενήργησε τον ανεξάρτητο οικονομικό έλεγχο έπρεπε να διενεργηθεί ισόποση πρόβλεψη ζημίας. Το ποσό των € 201 χιλ. τη χρήση 2003 απεικονιζόταν στο λογαριασμό «Επισφαλείς-Επίδοκοι πελάτες και χρεώστες».

Χρεώστες Διάφοροι

Ο λογαριασμός χρεώστες διάφοροι ύψους € 4.755 χιλ. την 10.12.2004 αναλύεται ως εξής:

Χρεώστες διάφοροι	σε €
Απαιτήσεις πιστωτικών καρτών	1.546.631
AMS A.E.	1.722.994
Απαιτήσεις συνδεδεμένων επιχειρήσεων	145.801
Ελληνικό δημόσιο	12.907
Φ.Π.Α.	47.005
Προκαταβολές προμηθευτών	117.404
Προκαταβολή φόρου εισοδήματος	90.928
Προκαταβολές για αύξηση μετοχικού κεφαλαίου σε συμμετοχικού ενεδιαφέροντος επιχειρήσεις	1.071.003
Σύνολο	4.754.673

Σχετικά με τα ανωτέρω υπόλοιπα ο ορκωτός ελεγκτής-λογιστής που διενήργησε τον ανεξάρτητο οικονομικό έλεγχο σημειώνει τα εξής:

(1) Το ποσό των € 1.547 χιλ. αφορά κατά κύριο λόγο απαιτήσεις από πιστωτικές κάρτες και αναλύεται ως εξής:

(ποσά σε €)	
ΛΟΓ/ΣΜΟΣ ΔΟΣΕΩΝ ΚΑΡΤΩΝ ΕΘΝΙΚΗΣ	556.705
ΛΟΓ. INSTANT ΕΘΝΙΚΗΣ CARD	470.408
ΛΟΓ/ΣΜΟΣ ΔΟΣΕΩΝ ΚΑΡΤΩΝ ΓΕΝΙΚΗΣ	395.962
ΛΟΓ/ΣΜΟΣ ΔΟΣΕΩΝ ΚΑΡΤΩΝ ΕΜΠΟΡΙΚΗΣ	79.659
ΔΑΝΕΙΟ ΓΕΝΙΚΗΣ	13.683
ΛΟΓ/ΣΜΟΣ ΔΟΣΕΩΝ ΚΑΡΤΩΝ EUROBANK	10.150
ΛΟΓ. INSTANT EUROBANK CARD	8.365
ΛΟΓ. ΚΑΡΤΩΝ ΕΜΠΟΡΙΚΗΣ/ΠΕΡΙΟΔΟ ΧΑΡΙΤΟΣ	7.755
ΛΟΓ/ΣΜΟΣ ΔΟΣΕΩΝ ΚΑΡΤΩΝ ΕΤΕ EML	1.541
ΣΚΥΖΕΡΙΔΗΣ ΑΕ	1.322
ΣΥΓΚ.ΛΟΓ. ΠΙΣΤΩΤΙΚΩΝ ΚΑΡΤΩΝ	1.081
MICROLAND ΔΟΣΕΙΣ ΕΘΝΟΔΑΝ.ΕΤΕ Ν.ΙΩΝΙ	0,26
ΛΟΓ/ΣΜΟΣ ΔΟΣΕΩΝ ΚΑΡΤΩΝ ΠΙΣΤΕΩΣ	0,04
Σύνολο	1.546.631

Σημειώνεται ότι οι ανωτέρω τράπεζες έχουν αναλάβει εξ ολοκλήρου τον κίνδυνο σε περίπτωση μη εισπράξεως των υπολοίπων πιστωτικών καρτών από τους πελάτες.

(2) Το ποσό των € 1.681.192 αφορά κατά κύριο λόγο προκαταβολή που έχει δοθεί στην εταιρία Α.Μ.Σ. Α.Ε. για μηχανογραφικές υπηρεσίες. Αναλυτικότερα, στις 10.12.2004 εκδόθηκαν από την εταιρία Α.Μ.Σ. Α.Ε. τιμολόγια συνολικής αξίας (πλέον Φ.Π.Α.) € 779 χιλ. για προγράμματα Η/Υ που παραδόθηκαν στην ALTCOM που αφορούσαν τα εξής:

Περιγραφή (ποσά σε €)	Αξία	Φ.Π.Α.	Σύνολο
Παραμετροποίηση μενού πελατών, πωλήσεων-τιμολόγησης και εκπαίδευση προσωπικού	280.000	50.400	330.400
Παραμετροποίηση προμηθευτών, αποθηκών, αγορών κοστολόγησης και εκπαίδευσης προσωπικού	280.000	50.400	330.400
Επικοινωνία της εφαρμογής διαχείρισης πελατών COSMOTE	100.000	18.000	118.000
Σύνολο	660.000	118.800	778.800

Το υπόλοιπο ποσό της προκαταβολής € 902.392 (€ 1.681.192 - € 778.800) αφορά προγράμματα Η/Υ που σχετίζονται με τη λειτουργία της νέας εφαρμογής της ALTCOM με ειδικευση στην online επικοινωνία με dealers, COSMOTE, κλπ. Το εν λόγω πρόγραμμα προετοιμάζεται από την AMS και αναμένεται να παραδοθεί στη (Νέα) Εταιρία εντός του 2005.

(3) Το ποσό των € 145.801 αφορά απαιτήσεις από καταβολές σε συγγενείς εταιρίες και αναλύεται ως εξής:

(ποσά σε €)	
A.C.N. A.E. (νυν ALTEC TELECOMS A.E.)	17.308
MICROLAND CYPRUS	24.596
MICROLAND ROMANIA	103.897
Σύνολο	145.801

Σύμφωνα με τον ορκωτό ελεγκτή – λογιστή που διενήργησε τον ανεξάρτητο οικονομικό έλεγχο, τα υπόλοιπα που απαιτούνται από τις MICROLAND CYPRUS και MICROLAND ROMANIA ύψους € 24.596 και € 103.897, αντίστοιχα κρίνεται επισφαλές κατά ποσοστό 60%. Σημείωση για την εν λόγω επισφάλεια παρατίθεται στην περίπτωση (8).

(4) Το ποσό των € 12.907,27 αφορά παρακρατηθέντες φόρους από εισπράξεις από το Δημόσιο, που αναμένεται να συμψηφισθούν με μελλοντικούς φόρους εισοδήματος.

(5) Το ποσό Φ.Π.Α. € 47.005 αφορά χρεωστικό υπόλοιπο διαφοράς εισροών και εκροών που δημιουργήθηκε το Δεκέμβριο 2004. Το ποσό αυτό συμψηφίστηκε στο τέλος του Δεκεμβρίου 2004 με Φ.Π.Α. πωλήσεων.

(6) Το ποσό των € 117.404 αφορά προκαταβολές σε προμηθευτές, τα μεγαλύτερα υπόλοιπα των οποίων είναι τα εξής:

(ποσά σε €)	
F.G.EUROPE AE	61,388.46
ALLIANZ(ΑΝΩΝ.ΕΤΑΙΡ.ΓΕΝΙΚΩΝ ΑΣΦΑΛΙΣΕΩΝ)	6,584.73
ΦΙΛΙΠΣ ΕΛΛΑΣ ΑΕΒΕ	4,534.48
ALFA LAMDA AE	4,328.44
ORACLE ΕΛΛΑΣ ΑΕΕ	3,140.86
ΔΗΜΗΤΡΑΚΟΠΟΥΛΟΣ Π.Γ ΔΗΜ/ΚΟΣ ΟΡΓ.ΕΛΕΥΘΕΡΙΑ	2,993.32
FUJI HELLAS A.E	1,253.49
MICROLAND ΚΥΠΡΟΥ	27,543.85
Λοιποί	5.636
Σύνολο	117.404

Σύμφωνα με τον ορκωτό ελεγκτή – λογιστή που διενήργησε τον ανεξάρτητο οικονομικό έλεγχο, το υπόλοιπο που απαιτείται από τη MICROLAND CYPRUS ύψους € 27.544 κρίνεται επισφαλές κατά ποσοστό 60%. Σημείωση για την εν λόγω επισφάλεια παρατίθεται στην περίπτωση (8).

(7) Το μεγαλύτερο ποσό της απαιτήσεως από το Ελληνικό Δημόσιο αφορά προκαταβολή φόρου εισοδήματος της απορροφώμενης ALTCOM ποσού € 90.828 που προέκυψε κατά την υποβολή δήλωσης φόρου εισοδήματος της περιόδου 01.01-10.12.2004.

(8) Το ποσό των € 1.071.003 αφορά καταβολές της απορροφώσας MICROLAND για την αύξηση μετοχικού κεφαλαίου των εταιριών MICROLAND CYPRUS και MICROLAND ROMANIA κατά € 864.705 και € 206.298, αντίστοιχα, η οποία μέχρι την ολοκλήρωση του ανεξάρτητου οικονομικού ελέγχου δεν είχε ολοκληρωθεί.

Σύμφωνα με τον ορκωτό ελεγκτή – λογιστή που διενήργησε τον ανεξάρτητο οικονομικό έλεγχο, το συνολικό απαιτητό ποσό από τις MICROLAND CYPRUS και MICROLAND ROMANIA € 1.071.003, πλέον του αντιστοιχού ποσού που προαναφέρεται στις περιπτώσεις (3) και (6), ποσών € 128.493 και € 27.544 αντίστοιχα, δηλαδή συνολικού ποσού € 1.227.040, κρίνεται επισφαλές κατά ποσοστό 60% (δηλ. € 736.224).

Διευκρινίζεται ότι α) το ποσό των € 864.705 καταβλήθηκε από την απορροφώσα MICROLAND υπέρ συμμετοχής αυτής σε αύξηση του μετοχικού κεφαλαίου της MICROLAND CYPRUS εντός του 1999 (€ 209.940), του 2000 (€ 325.723) και του Φεβρουαρίου 2002 (€ 329.042) και β) το ποσό των € 206.298 καταβλήθηκε από την απορροφώσα MICROLAND υπέρ συμμετοχής αυτής σε αύξηση του μετοχικού κεφαλαίου της MICROLAND ROMANIA με εφάπαξ καταβολή τον Απρίλιο του 2000.

Σύμφωνα με τον ορκωτό ελεγκτή – λογιστή που διενήργησε τον ανεξάρτητο οικονομικό έλεγχο, οι συγχωνευόμενες εταιρίες στις 31.12.2003 και 10.12.2004 δε διενήργησαν πρόβλεψη για τη ζημία που ενδέχεται να ηροκύψει σε περίπτωση μη εισπράξεως ποσού € 736.224. Η μη διενεργηθείσα πρόβλεψη για πιθανή ζημία καθώς επίσης και οι επιπτώσεις στα αποτελέσματα και την καθαρή θέση αναλύεται κατ' έτος ως εξής:

(ποσά σε €)	Καθυστερημένες απαιτήσεις	% Ζημίας	Μη διενεργηθείσα πρόβλεψη ζημίας	Αποτ/σματα Παρ. Χρ.	Επίπτωση σε Αποτ/σματα Προηγ. Χρ.	Ίδια Κεφάλαια
Χρήση						
2003	1.227.040	60%	736.224	736.224	-	736.224
10.12.2004	1.227.040	60%	736.224	-	736.224	736.224

Σύμφωνα με τον ορκωτό ελεγκτή-λογιστή που διενήργησε τον ανεξάρτητο οικονομικό έλεγχο το ποσοστό επισφάλειας 60% είναι ικανοποιητικό, δεδομένου ότι πρόκειται για θυγατρικές εταιρίες που ενδέχεται να επαναδραστηριοποιηθούν στο άμεσο μέλλον ούτως ώστε να καλύψουν τουλάχιστον ποσοστό 40% των υποχρεώσεών τους.

Χρεόγραφα

Κατά την 10.12.2004 το υπόλοιπο του λογαριασμού "Χρεόγραφα" συνολικού ποσού € 842 αφορούσε σε μετοχές της Τράπεζας Πειραιώς. Σημειώνεται ότι η αποτίμηση έγινε στην κατ' είδος χαμηλότερη τιμή μεταξύ της τιμής κτήσεως και της τρέχουσας τιμής τους.

Διαθέσιμα

Το υπόλοιπο του λογαριασμού "Διαθέσιμα" την 10.12.2004 διαμορφώθηκε σε € 1.281 χιλ. από € 3.613 χιλ. την 31.12.2003. Στον παρακάτω πίνακα παρατίθεται η ανάλυση του υπολοίπου του λογαριασμού "Διαθέσιμα" κατά την 10.12.2004 και την 31.12.2003:

Διαθέσιμα (ποσά σε €)	31.12.2003	10.12.2004
Ταμείο	743.466	758.823
Καταθέσεις όψεως & προθεσμίας	2.869.493	522.440
Σύνολο	3.612.959	1.281.263

Το υπόλοιπο του λογαριασμού "Καταθέσεις όψεως" στις 10.12.2004 αφορά τους λογαριασμούς που τηρούν οι δύο συγχωνευόμενες εταιρίες στις παρακάτω τράπεζες:

Καταθέσεις όψεως και προθεσμίας (ποσά σε €)	10.12.2004
Citibank	915
EFG Eurobank	194.768
Alpha Bank	234.922
Emporiki Bank	9.876
Αγροτική Τράπεζα	1.200
Γενική Τράπεζα	31.236
Εθνική Τράπεζα	39.247
Εθνική Τράπεζα (USD)	375
Τράπεζα Πειραιώς	6.673
Marfin Bank	3.227
Σύνολο	522.440

Μεταβατικοί Λογαριασμοί Ενεργητικού

Το υπόλοιπο του εν λόγω λογαριασμού κατά την 31.12.2003 και την 10.12.2004 αναλύεται στον ακόλουθο πίνακα:

Μεταβατικοί λογαριασμοί ενεργητικού (ποσά σε €)	31.12.2003	10.12.2004
Έξοδα επόμενων χρήσεων	917	10.505
Ενοίκιο υποκαταστήματος MICROLAND στον Πειραιά (Δεκ. 2004)	-	9.946
Προπληρωμένα ασφάλιστρα ALTCOM	559	559
Προπληρωμένες συνδρομές ALTCOM	359	-
Λοιποί μεταβατικοί λογαριασμοί ενεργητικού	-	525.520
Σύνολο	917	536.024

Το υπόλοιπο του λογαριασμού "Λοιποί μεταβατικοί λογαριασμοί ενεργητικού" την 10.12.2004 αφορά α) κατά € 38.788 προϋπολογισμένες πωλήσεις υπηρεσιών της απορροφώσας και είναι χρεωστικό υπόλοιπο του λογαριασμού "Λογαριασμοί Περιοδικής Κατανομής" και β) κατά ποσό € 486.732 προμήθειες, επιδοτήσεις συσκευών λόγω νέων συνδέσεων ή ανανεώσεων παλαιών και λοιπών υπηρεσιών προς την COSMOTE, οι οποίες είναι δεδουλευμένες, αλλά δεν έχουν εκκαθαριστεί ακόμη από τον πελάτη. Σημειώνεται ότι στις προηγούμενες χρήσεις δεν υπήρχαν αντίστοιχα κονδύλια διότι η COSMOTE εκκαθαρίζει τις υποχρεώσεις προς την Altcom στις 31 Δεκεμβρίου κάθε έτους. Η χρήση 2004 έληξε για την ALTCOM στις 10 Δεκεμβρίου 2004, με αποτέλεσμα να μην εκκαθαρισθεί το παραπάνω ποσό από την COSMOTE.

Λογαριασμοί Τάξεως Χρεωστικοί

Κατά τη 10.12.2004 το υπόλοιπο του εν λόγω λογαριασμού ήταν € 1.619 χιλ. και αφορούσε εξ ολοκλήρου το λογαριασμό της απορροφώμενης "Χρεωστικοί λογαριασμοί εγγυήσεων και εμπράγματων ασφαλειών".

Διευκρινίζεται ότι η απορροφώμενη ALTCOM έχει εγγυηθεί για χορήγηση από την EFG EUROBANK ERGASIAS A.E. πιστώσεως με ανοιχτό αλληλόχρεο λογαριασμό στην εταιρία «ΣΥΓΧΡΟΝΕΣ ΕΚΠΑΙΔΕΥΤΙΚΕΣ ΥΠΗΡΕΣΙΕΣ Α.Ε.» ποσού € 1.650.000.

Επίσης, η EUROBANK ERGASIAS στις 29.10.2003 προέβη στην έκδοση της υπ' αριθμ. 505445 εγγυητικής επιστολής ποσού € 1.000.000 για λογαριασμό της απορροφώσας MICROLAND υπέρ της VODAFONE ΠΑΝΑΦΟΝ Α.Ε.Τ. με ισχύ μέχρι τις 22.10.2005. Για εξασφάλιση της εγγυητικής επιστολής μέχρι του ποσού των € 1.000.000 έχει εγγυηθεί η μητρική ALTEC, με την εκχώρηση απαιτήσεων αυτής από την ανωτέρω τράπεζα που απορρέουν από 5 συμβάσεις συντήρησης και μία σύμβαση παροχής υπηρεσιών.

ΠΑΘΗΤΙΚΟ

Ίδια κεφάλαια

Σύμφωνα με τις συνενωμένες (pro forma) οικονομικές καταστάσεις της περιόδου 01.01-10.12.2004 τα ίδια κεφάλαια ανέρχονται σε € 4.274 χιλ. έναντι € 6.060 χιλ. την αντίστοιχη προηγούμενη χρήση. Στον κάτωθι πίνακα παρατίθεται η ανάλυση των ιδίων κεφαλαίων κατά την 31.12. 2003 και 10.12.2004:

Ίδια κεφάλαια (ποσά σε €)	31.12.2003	10.12.2004
Μετοχικό κεφάλαιο		
Καταβλημένο	13.350.000	13.555.094
Διαφορά από έκδοση μετοχών υπέρ το άρτιο	6.979.067	9.473.795
Αποθεματικά κεφάλαια		
Τακτικό αποθεματικό	280.550	295.884
Ειδικά αποθεματικά	941	941
Έκτακτα αποθεματικά	199.560	199.560
Αφορολόγητα αποθεματικά ειδικών διατάξεων νόμων	3.468	-
Ειδικό αφορολόγητο αποθεματικό για νέες επενδύσεις (αρθ. 22 Ν. 1828/89)	921.655	921.655
Αποθεματικά από έσοδα φορολογηθέντα κατά ειδικό τρόπο	23.940	27.408
Αποθεματικά από έσοδα απαλλαγθέντα φορολογίας εισοδήματος	263.551	263.551
Αποτελέσματα εις νέον		
Υπόλοιπο κερδών χρήσεως/(ζημιών) εις νέο	(15.962.505)	(20.464.127)
Σύνολο	6.060.226	4.273.761

Σημειώνεται ότι στο πιστοποιητικό ελέγχου του ορκωτού ελεγκτή επί της συνενωμένης (pro forma) οικονομικής κατάστασης της περιόδου 01.01-10.12.2004 υπάρχει η εξής παρατήρηση: Το σύνολο των ιδίων κεφαλαίων της απορροφώσας MICROLAND εμπίπτει στις διατάξεις των άρθρων 47 και 48 του Ν. 2190/1920.

Προβλέψεις για κινδύνους & έξοδα

Σύμφωνα με τον ορκωτό ελεγκτή λογιστή που διενήργησε τον ανεξάρτητο οικονομικό έλεγχο, οι δύο συγχωνευόμενες εταιρίες κατά την περίοδο 01.01-10.12.2004 δε σχημάτισαν πρόβλεψη για αποζημίωση προσωπικού λόγω εξόδου από την υπηρεσία σύμφωνα με τις διατάξεις του άρθρου 42^ς του Κ.Ν. 2190/1920 ύψους € 89 χιλ. περίπου, εκ των οποίων € 20 χιλ. περίπου θα έπρεπε να βαρύνουν τα αποτελέσματα της εν λόγω περιόδου.

Σαν συνέπεια τα αποτελέσματα της περιόδου 01.01-10.12.2004 εμφανίζονται αυξημένα κατά ποσό € 20 χιλ. και τα ίδια κεφάλαια κατά ποσό € 89 χιλ.

Βραχυπρόθεσμες υποχρεώσεις

Οι βραχυπρόθεσμες υποχρεώσεις των συγχωνευόμενων εταιριών διαμορφώθηκαν την 10.12.2004 σε € 30.607 χιλ. από € 36.667 χιλ. την 31.12.2003. Η ανάλυση του υπολοίπου του εν λόγω λογαριασμού την 31.12.2003 και τη 10.12.2004 παρουσιάζεται στον κάτωθι πίνακα:

Βραχυπρόθεσμες υποχρεώσεις (ποσά σε €)	31.12.2003	10.12.2004
Προμηθευτές	16.662.488	18.854.585
Επιταγές πληρωτέες	3.705.998	1.056.452
Τράπεζες λογαριασμοί βραχυπρόθεσμων υποχρεώσεων	12.457.973	5.860.303
Προκαταβολές πελατών	3.094.990	4.432.911
Υποχρεώσεις από φόρους – τέλη	382.621	179.905
Ασφαλιστικοί οργανισμοί	90.360	54.201
Πιστωτές διάφοροι	273.003	168.178
Σύνολο	36.667.433	30.606.536

Προμηθευτές

Το υπόλοιπο του λογαριασμού "Προμηθευτές" διαμορφώθηκε τη 10.12.2004 σε € 18.855 χιλ. από € 16.662 χιλ. την 31.12.2003, σημειώνοντας αύξηση της τάξης του 13,2%.

Στον παρακάτω πίνακα παρατίθεται η ωρίμανση του υπολοίπου του εν λόγω λογαριασμού κατά τη 10.12.2004:

Ημέρες είσπραξης	σε €	%
0-30	6.058.768	32,1%
31-60	2.059.537	10,9%
61-90	3.170.330	16,8%
91-120	2.196.664	11,7%
121+	5.369.287	28,5%
Σύνολο	18.854.585	100,0%

Στον πίνακα που ακολουθεί παρουσιάζονται τα κυριότερα υπόλοιπα προμηθευτών των δύο συγχωνευόμενων εταιριών κατά τη 10.12.2004:

Προμηθευτής	σε €
ALTEC A.B.E.E.	13.738.961
COSMOTE ΚΙΝΗΤΕΣ ΤΗΛΕΠΙΚΟΙΝΩΝΙΕΣ Α.Ε.	3.169.472
SCIENCE HELLAS S.A.	598.531
PANAFON-VODAFONE A.E.E.T.	194.013
TACHYMETAFOPES EΛ.TA	148.359
ΑΛΦΑ ΚΟΠΥ Α.Ε.Ε.	104.594
ΧΑΛΙΜΟΥΡΔΑΣ Α.Ε.	87.580
ACTION PLAN Α.Ε.	67.221
ΕΛΛΗΝΙΚΕΣ ΤΑΧΥΔΙΑΔΡΟΜΕΣ	19.860
ΙΝΤΕΑΛ ΗΛΕΚΤΡΟΝΙΚΗ Α.Β.Ε.Ε.	18.415
ΜΑΝΩΛΟΠΟΥΛΟΥ ΑΝ.-ΝΙΚΟΛΟΠΟΥΛΟΥ	28.482
MULTIMEDIA Α.Ε.	10.157
ΝΙΚΟΛΑΪΔΗΣ ΚΥΡΙΑΚΟΣ & ΣΙΑ Ο.Ε.	24.801
ΠΡΟΜ. ΚΑΤΑΝ. ΤΟΥΡ. ΣΥΝ. ΕΡΓΑΖ. Ο.Σ.Ε.	25.897
ΚΑΡΑΒΕΛΑΚΗΣ ΣΤΥΛ. ΝΙΚΟΛΑΟΣ	17.171
UNIXFOR S.A.	14.629
ALPHA MI COMMUNICATION	50.524
ΚΑΘΗΜΕΡΙΝΗ Α.Ε.	20.343
SORELEC	20.500
Λοιποί προμηθευτές	495.077
Σύνολο	18.854.585

Το υπόλοιπο ύψους € 3.169 χιλ. προς την COSMOTE αφορά αγορά καρτών προπληρωμένου χρόνου ομιλίας για κινητή τηλεφωνία, ενώ το υπόλοιπο προς τη SCIENCE HELLAS S.A ύψους € 599 χιλ. αφορά αγορά προϊόντων κινητής τηλεφωνίας (κυρίως κινητά τηλέφωνα).

Στον κάτωθι πίνακα παρατίθεται η ωρίμανση του υπολοίπου προς τη μητρική ALTEC ύψους € 13.739 χιλ. στις 10.12.2004:

Ημέρες είσπραξης	σε €	%
0-30	2.819.039	20,5%
31-60	1.577.201	11,5%
61-90	2.695.175	19,6%
91-120	1.936.323	14,1%
121+	4.711.223	34,3%
Σύνολο	13.738.961	100,0%

Επιταγές πληρωτέες

Το υπόλοιπο του λογαριασμού "Επιταγές πληρωτέες" τη 10.12.2004 μειώθηκε σε € 1.056 χιλ. έναντι € 3.706 χιλ. την 31.12.2003.

Στον παρακάτω πίνακα παρατίθεται η ωρίμανση του υπολοίπου του υπό εξέταση λογαριασμού κατά τη 10.12.2004:

Ημέρες είσπραξης	σε €	%
0-30	890.047	84,2%
31-60	136.432	12,9%
61-90	24.206	2,3%
91-120	5.767	0,6%
121+	-	0,0%
Σύνολο	1.056.452	100,0%

Τράπεζες

Το υπόλοιπο του εν λόγω λογαριασμού την 10.12.2004 διαμορφώθηκε σε € 5.860 χιλ. έναντι € 12.458 χιλ. την 31.12.2003, σημειώνοντας μείωση κατά 53,0%. Η ανάλυση των τραπεζικών υποχρεώσεων τη 10.12.2004 εμφανίζεται στον παρακάτω πίνακα:

Βραχυπρόθεσμες τραπεζικές υποχρεώσεις	
Τράπεζα	σε €
Τράπεζα Πειραιώς	399.989
Εθνική Τράπεζα	472.410
Εμπορική Bank	2.619.479
Γενική Τράπεζα	1.754.053
Εθνική Factoring	614.235
Εμπορική Factoring	137
Σύνολο	5.860.303

Επισημαίνεται ότι το σύνολο των ανωτέρω υποχρεώσεων των εταιριών MICROLAND και ALTCOM προς τράπεζες εξυπηρετείται κανονικά.

Προκαταβολές πελατών

Ο εν λόγω λογαριασμός κατά τη 10.12.2004 διαμορφώθηκε σε € 4.433 χιλ. παρουσιάζοντας αύξηση κατά 43,2% έναντι του υπολοίπου της 31.12.2003 (€ 3.095 χιλ.). Το υπόλοιπο του λογαριασμού "Προκαταβολές πελατών" τη 10.12.2004 αφορά πιστωτικά υπόλοιπα πελατών, το μεγαλύτερο μέρος των οποίων ύψους € 4.371.396 αφορά ληφθείσα προκαταβολή από τη μητρική ALTEC A.B.E.E. Η εν λόγω προκαταβολή δόθηκε τμηματικά από την ALTEC ως εξής και πιο συγκεκριμένα ποσό € 2.770 χιλ. κατεβλήθη εντός του 2003 και ποσό € 1.600 χιλ. κατεβλήθη εντός του 2004.

Σύμφωνα με τον ορκωτό ελεγκτή-λογιστή που διενήργησε τον ανεξάρτητο οικονομικό έλεγχο προκύπτει ότι κατά το μέρος που οι προκαταβολές αυτές δεν έχουν καλυφθεί από πώληση εμπορευμάτων, επιστρέφονται σταδιακά στην ALTEC. Ο ορκωτός ελεγκτής-λογιστής που διενήργησε τον ανεξάρτητο οικονομικό έλεγχο αναφέρει στην έκθεσή του ότι μέχρι την ημερομηνία ολοκλήρωσης του ελέγχου (20.05.2005) της χρήσης 2004 είχε τακτοποιηθεί το μεγαλύτερο μέρος των προκαταβολών και απέμενε υπόλοιπο προκαταβολής € 1.004.473. Σύμφωνα με εκτιμήσεις της Εταιρίας το υπόλοιπο αυτό της προκαταβολής αναμένεται να έχει τακτοποιηθεί πλήρως μέχρι τέλος Σεπτεμβρίου 2005.

Υποχρεώσεις από φόρους – τέλη

Οι υποχρεώσεις από φόρους εμφανίζονται μειωμένες τη 10.12.2004 σε σχέση με την 31.12.2003, € 180 χιλ. έναντι € 383 χιλ. Η ανάλυση του εν λόγω λογαριασμού την 10.12.2004 παρουσιάζεται στον ακόλουθο πίνακα:

Φόροι - τέλη	σε €
Φ.Π.Α.	42.505
Φόροι - τέλη αμοιβών προσωπικού	7.003

Φόροι - τέλη αμοιβών τρίτων	25
Φόροι - τέλη τιμολογίων αγοράς	55
Λογαριασμός εκκαθάρισης φόρων - τελών	130.317
Σύνολο	179.905

Επισημαίνεται ότι το σύνολο των ανωτέρω οφειλών αφορά υποχρεώσεις των εταιριών MICROLAND και ALTCOM οι οποίες εξοφλούνται κανονικά.

Διευκρινίζεται ότι ο λογαριασμός εκκαθάρισης φόρων τελών ποσού € 130 χιλ. αφορά αποκλειστικά την απορροφώμενη ALTCOM. Πιο συγκεκριμένα, το υπόλοιπο του λογαριασμού εκκαθάρισης φόρων - τελών ύψους € 130.317 αφορά φόρο εισοδήματος της ALTCOM και ειδικότερα κατά € 45.389 την όγδοη (8^η) δόση του φόρου εισοδήματος της χρήσης 2003 και κατά € 84.928 το φόρο εισοδήματος της περιόδου ισολογισμού μετασχηματισμού 01.01-10.12.2004.

Στην έκθεση που συνέταξε ο ορκωτός ελεγκτής-λογιστής στα πλαίσια της διενέργειας του ανεξάρτητου οικονομικού ελέγχου αναφέρονται τα εξής: α) κατά το φορολογικό έλεγχο της χρήσης 2001 της απορροφώμενης ο οποίος διενεργήθηκε εντός του 2003 προέκυψαν διαφορές φορολογικού ελέγχου ποσού € 131.813 που απεικονίσθηκαν στον πίνακα διάθεσης αποτελεσμάτων της ελεγχόμενης χρήσης (2003). Με το ανωτέρω ποσό έπρεπε να επιβαρυνθεί η καθαρή θέση της απορροφώμενης στη χρήση 2001 και όχι στη χρήση 2003 που απεικονίσθηκε το γεγονός αυτό και β) εντός της χρήσης 2004 και πιο συγκεκριμένα στις 12.03.2004 επιβλήθηκε στην απορροφώμενη πρόστιμο Κ.Β.Σ. ύψους € 203.414 που αφορούσε τη χρήση 1999, το οποίο απεικονίσθηκε στον πίνακα διάθεσης αποτελεσμάτων της περιόδου 01.01-10.12.2004, ενώ κανονικά έπρεπε να απεικονιστεί στην κατάσταση αποτελεσμάτων της περιόδου 01.01-10.12.2004.

Η απορροφώσα MICROLAND δεν έχει ελεγχθεί φορολογικά για τις χρήσεις 2002 και 2003 και την περίοδο 01.01-10.12.2004, συνεπώς οι φορολογικές υποχρεώσεις για τις χρήσεις αυτές δεν είναι οριστικές.

Σύμφωνα με τον ορκωτό ελεγκτή-λογιστή που διενήργησε τον ανεξάρτητο οικονομικό έλεγχο, η απορροφώσα MICROLAND, για τις χρήσεις 2002 και 2003, εκτιμάται ότι δε θα επιβαρυνθεί με νέες φορολογικές υποχρεώσεις δεδομένου ότι οι φορολογικές ζημίες προηγούμενων ετών υπερκαλύπτουν τις λογιστικές διαφορές και απομένει ακάλυπτο ποσό € 14.817.154 προς συμψηφισμό στη χρήση 2004.

Ασφαλιστικοί Οργανισμοί

Οι υποχρεώσεις προς ασφαλιστικούς οργανισμούς εμφανίζονται μειωμένες την 10.12.2004 σε σχέση με το τέλος της χρήσης 2003 των δύο συγχωνευόμενων εταιριών, € 54 χιλ. έναντι € 90 χιλ. Η ανάλυση του υπό εξέταση λογαριασμού τη 10.12.2004 αναλύεται στον ακόλουθο πίνακα:

Ασφαλιστικοί οργανισμοί	σε €
Ι.Κ.Α.	44.044
Επικουρικά ταμεία	10.157
Σύνολο	54.201

Διευκρινίζεται ότι το σύνολο των ανωτέρω οφειλών αφορά τρέχουσες υποχρεώσεις των συγχωνευόμενων εταιριών οι οποίες, σύμφωνα με τον ανεξάρτητο ορκωτό ελεγκτή-λογιστή που διενήργησε τον οικονομικό έλεγχο των MICROLAND και ALTCOM εξοφλούνται κανονικά.

Πιστωτές Διάφοροι

Ο λογαριασμός πιστωτές διάφοροι διαμορφώθηκε τη 10.12.2004 σε € 168 χιλ. έναντι € 273 χιλ. την 31.12.2003. Το υπόλοιπο της 10.12.2004 αφορά κατά το ποσό των € 134.839 υποχρέωση προς τη μητρική ALTEC A.B.E.E. για ενοίκια επί της οδού Πάτμου 12 και Ευελπίδων και κατά το ποσό των € 32.992 πληρωτέες αποδοχές προσωπικού (Δώρο Χριστουγέννων 2004) οι οποίες εξοφλήθηκαν μετά τη 10η Δεκεμβρίου 2004.

Μεταβατικοί Λογαριασμοί Παθητικού

Ο εν λόγω λογαριασμός διαμορφώθηκε τη 10.12.2004 σε € 223 χιλ. από € 177 χιλ. την 31.12.2003 και αφορά εξ ολοκλήρου το λογαριασμό “Έξοδα χρήσεως δουλευμένα”.

Ο λογαριασμός “Έξοδα χρήσεως δουλευμένα” αφορά προμήθειες, επιδοτήσεις και λοιπές υπηρεσίες προς dealers. Σημειώνεται ότι οι προβλέψεις διενεργούνται στο τέλος κάθε μήνα και στη συνέχεια εκδίδονται τα τιμολόγια παροχής υπηρεσιών (από τους dealers) με αντίστοιχο αντιλογισμό της πρόβλεψης.

5.15. Συνενωμένα (Pro forma) ενοποιημένα οικονομικά στοιχεία των MICROLAND και ALTCOM για την τελευταία πριν από τη συγχώνευση διαχειριστική χρήση (2003) και περίοδο (01.01-10.12.2004)

Τα συνενωμένα (pro forma) ενοποιημένα οικονομικά μεγέθη των MICROLAND και ALTCOM για τη χρήση 2003 και την περίοδο 01.01-10.12.2004 προέκυψαν ύστερα από την ενοποίηση των στοιχείων του Ενεργητικού και του Παθητικού, των Αποτελεσμάτων Χρήσεως και του Πίνακα Διαθέσεως των δύο συγχωνευόμενων εταιριών (αφαιρουμένων των διεταιρικών συναλλαγών). Τα συνενωμένα ενοποιημένα οικονομικά μεγέθη έχουν ελεγχθεί από τον ορκωτό ελεγκτή-λογιστή κ. Γεώργιο Μπατσουλή (Α.Μ. Σ.Ο.Ε.Λ. 14001) της ελεγκτικής εταιρίας "ΒΚΡ ΠΡΟΤΥΠΟΣ ΕΛΕΓΚΤΙΚΗ Α.Ε."

Διευκρινίζεται ότι στις συνενωμένες (pro forma) ενοποιημένες οικονομικές καταστάσεις των συγχωνευόμενων περιλαμβάνονται, πέραν των οικονομικών μεγεθών των MICROLAND και ALTCOM, τα οικονομικά μεγέθη των θυγατρικών της MICROLAND, ήτοι των MICROLAND CYPRUS LTD. και MICROLAND ROMANIA SRL.

13.1.6. Κατάσταση ενοποιημένων αποτελεσμάτων

ΠΙΝΑΚΑΣ ΕΝΟΠΟΙΗΜΕΝΩΝ ΑΠΟΤΕΛΕΣΜΑΤΩΝ (ποσά σε χιλ. €)		
ΧΡΗΣΗ	2003	01.01-10.12.2004
Σύνολο Κύκλου Εργασιών	104.358	142.859
Μείον: Κόστος Πωλήσεων	(98.006)	(139.476)
Μικτό Κέρδος	6.352	3.383
(% επί του κύκλου εργασιών)	6,1%	2,4%
Πλέον: Λοιπά Εσοδα Εκμετάλλευσης	374	24
Σύνολο	6.726	3.407
Μείον: Έξοδα Διοίκησης ⁽¹⁾	(1.854)	(494)
Έξοδα Διάθεσης ⁽¹⁾	(7.180)	(2.152)
Σύνολο Εξόδων	(9.035)	(2.646)
(% επί του κύκλου εργασιών)	-8,7%	-1,9%
Λειτουργικό Αποτέλεσμα (προ αποσβέσεων) ⁽¹⁾	(2.309)	761
(% επί του κύκλου εργασιών)	-2,2%	0,5%
Πλέον: Εσοδα από Συμμετοχές	0	0
Πλέον: Εσοδα Χρεογράφων	2	0
Πλέον: Κέρδη πώλησης συμμετοχών & χρεογράφων	0	0
Μείον: Διαφορές Αποτιμήσεως Συμμετοχών & Χρεογράφων	0	0
Μείον: Προβλέψεις Υποτιμήσεως Συμμετοχών & Χρεογράφων	0	0
Μείον: Έξοδα & Ζημίες Συμμετοχών & Χρεογράφων	0	0
Πλέον: Έκτακτα & Ανόργανα Εσοδα	224	30
Μείον: Έκτακτα & Ανόργανα Εξοδα	(1.951)	(250)
Κέρδη προ Τόκων, Αποσβέσεων & Φόρων	(4.034)	540
(% επί του κύκλου εργασιών)	-3,9%	0,4%
Πλέον: Πιστωτικοί Τόκοι & συναφή Έσοδα	91	7
Μείον: Χρεωστικοί Τόκοι & συναφή Έξοδα	(997)	(427)
Κέρδη προ Αποσβέσεων και Φόρων	(4.940)	120
(% επί του κύκλου εργασιών)	-4,7%	0,1%
Μείον: Αποσβέσεις (Συνολικές)	(5.558)	(4.268)
Κέρδη προ Φόρων	(10.498)	(4.148)
(% επί του κύκλου εργασιών)	-10,1%	-2,9%
Μείον: Φόροι Χρήσης & Λοιποί Φόροι	(318)	(165)
Μείον: Αμοιβές Δ.Σ.	0	0
Κέρδη μετά από Φόρους Χρήσης & Αμοιβές Δ.Σ.	(10.816)	(4.314)
(% επί του κύκλου εργασιών)	-10,4%	-3,0%
Μείον: Φόροι Φορολογικού Ελέγχου προηγούμενων χρήσεων	(116)	(203)
Κέρδη μετά από Φόρους χρήσης, Αμοιβές Δ.Σ. και Φόρους Φορολογικού Ελέγχου προηγούμενων χρήσεων	(10.933)	(4.517)
(% επί του κύκλου εργασιών)	-10,5%	-3,2%
Αναμορφωμένα Κέρδη προ Φόρων	(11.198)	(4.125)
(% επί του κύκλου εργασιών)	-10,7%	-2,9%
Αναμορφωμένα Κέρδη μετά από Φόρους Χρήσης & Αμοιβές Δ.Σ.	(11.516)	(4.290)
(% επί του κύκλου εργασιών)	-11,0%	-3,0%
Μείον: Φόροι Φορολογικού Ελέγχου χρήσης	(141)	(248)
Αναμορφωμένα Κέρδη μετά από Φόρους χρήσης, Αμοιβές Δ.Σ. και Φόρους Φορολογικού Ελέγχου Χρήσης	(11.657)	(4.538)
(% επί του κύκλου εργασιών)	-11,2%	-3,2%

Σημειώσεις:

- (1) Για τον υπολογισμό του μικτού κέρδους και του λειτουργικού αποτελέσματος έχουν αφαιρεθεί οι αποσβέσεις από το κόστος πωλήσεων και τα έξοδα διοικητικής λειτουργίας και διάθεσης. Ο επιμερισμός των αποσβέσεων για τη χρήση 2003 και την περίοδο 01.01-10.12.2004 έχει ως εξής:

Επιμερισμός Αποσβέσεων (ποσά σε χιλ. €)	2003	01.01-10.12.2004
Κόστος πωλήσεων	-	-
Έξοδα διοίκησης	1.629	1.200
Έξοδα διάθεσης	3.929	3.068
Σύνολο	5.558	4.268

Παρακάτω παρατίθεται σχολιασμός των συνενωμένων (pro forma) ενοποιημένων οικονομικών μεγεθών της χρήσης 2003 και της περιόδου 01.01-10.12.2004. Επισημαίνεται ότι ο σχολιασμός των ενοποιημένων αποτελεσμάτων της περιόδου 01.01-10.12.2004 (περίοδος ισολογισμού μετασχηματισμού απορροφώμενης ALTCOM) γίνεται με τα αντίστοιχα στοιχεία της τελευταίας κλειόμενης χρήσης 2003 δεδομένου ότι η περίοδος ισολογισμού μετασχηματισμού αφορά το σύνολο σχεδόν των εταιρικών χρήσεων 2004 των δύο συγχωνευόμενων εταιριών.

Κύκλος εργασιών

Ο συνενωμένος (pro forma) κύκλος εργασιών της (Νέας) Εταιρίας σε ενοποιημένη βάση την περίοδο 01.01-10.12.2004 ανήλθε σε € 142.859 χιλ. έναντι € 104.358 χιλ. τη χρήση 2003, παρουσιάζοντας αύξηση της τάξης του 36,9%. Η αύξηση αυτή είναι αποτέλεσμα της ενίσχυσης των πωλήσεων της απορροφώσας και ειδικότερα των πωλήσεων καρτών προπληρωμένου χρόνου σταθερής και κινητής τηλεφωνίας μέσω του δικτύου καταστημάτων και υποκαταστημάτων της.

Σημειώνεται ότι οι δύο θυγατρικές της απορροφώσας MICROLAND, MICROLAND CYPRUS LTD. και MICROLAND COMPUTERS ROMANIA SRL., κατά τη χρήση 2003 και την περίοδο 01.01-10.12.2004 δεν παρουσίασαν δραστηριότητα λόγω εφαρμογής σχεδίου αναδιάρθρωσης. Ο νομικός ελεγκτής που διενήργησε το νομικό έλεγχο των δύο συγχωνευόμενων εταιριών αναφέρει σχετικά στην έκθεσή του ότι σύμφωνα με την από 09.12.2004 επιστολή του δικηγόρου κ. Α. Δάμη, η θυγατρική εταιρία MICROLAND COMPUTERS ROMANIA SRL. έχει κλείσει όλα τα καταστήματά της και είναι από διετίας και πλέον ανενεργή.

Κόστος πωλήσεων

Το συνενωμένο (pro forma) κόστος πωλήσεων της (Νέας) Εταιρίας σε ενοποιημένη βάση την περίοδο 01.01-10.12.2004 διαμορφώθηκε σε € 139.476 χιλ. από € 98.006 χιλ. το 2003. Η αύξηση που παρουσίασε το κόστος πωλήσεων κατά την περίοδο του ισολογισμού μετασχηματισμού έναντι της χρήσης 2003 είναι της τάξης του 42,3%, μεγαλύτερη της αντίστοιχης αύξησης του κύκλου εργασιών τα συγκρινόμενα διαστήματα, γεγονός που οφείλεται στην αύξηση των πωλήσεων καρτών προπληρωμένου χρόνου σταθερής και κινητής τηλεφωνίας της απορροφώσας που συνοδεύονται από χαμηλότερα περιθώρια κέρδους.

Το κόστος πωλήσεων (προ αποσβέσεων) της (Νέας) Εταιρίας αναλύεται ως εξής:

Κόστος πωλήσεων (€)	01.01-10.12.2004
Απογραφή έναρξης χρήσης	3.391.031
Αγορές χρήσης	136.827.646
Μείον: Αποθέματα λήξης χρήσης	(2.629.393)
Κόστος εμπορευμάτων	137.589.284
Πλέον: Δαπάνες (Φ.Μ.)	3.103.138
Μείον: Αυτοπαραδόσεις	(1.216.173)
Σύνολο	139.476.249

Μικτό κέρδος

Το συνενωμένο (pro forma) ενοποιημένο μικτό κέρδος (προ αποσβέσεων) της (Νέας) Εταιρίας κατά την περίοδο του ισολογισμού μετασχηματισμού έναντι της τελευταίας κλειόμενης χρήσης (2003) σημείωσε μείωση κατά 46,7% και διαμορφώθηκε σε € 3.383 χιλ. την 01.01-10.12.2004 έναντι € 6.352 χιλ. τη χρήση 2003.

Κατά την περίοδο 01.01-10.12.2004 το συνενωμένο (pro forma) περιθώριο μικτού κέρδους (προ αποσβέσεων) σε ενοποιημένη βάση της (Νέας) Εταιρίας ως ποσοστό επί του συνολικού κύκλου εργασιών σημείωσε σημαντική κάμψη και από 6,1% τη χρήση 2003 κατήλθε την περίοδο 01.01-10.12.2004 σε 2,4%. Η μείωση αυτή του περιθωρίου μικτού κέρδους έναντι της χρήσης 2003 οφείλεται στη μεγάλη αύξηση των πωλήσεων καρτών προπληρωμένου χρόνου σταθερής και κινητής τηλεφωνίας μέσω του δικτύου καταστημάτων και υποκαταστημάτων της απορροφώσας MICROLAND.

Έξοδα διοίκησης και διάθεσης

Τα έξοδα διοίκησης και διάθεσης (ηρο αποσβέσεων) σε συνενωμένο (pro forma) επίπεδο της (Νέας) Εταιρίας διαμορφώθηκαν την περίοδο 01.01-10.12.2004 σε € 2.646 χιλ. έναντι € 9.035 χιλ. Ως ποσοστό επί του συνολικού κύκλου εργασιών, τα έξοδα διοίκησης και διάθεσης σε ενοποιημένη βάση σημείωσαν μεγάλη πτώση και συγκεκριμένα διαμορφώθηκαν σε 1,3% από 7,8% τη χρήση 2003 λόγω μείωσης του προσωπικού και των παροχών σε τρίτους.

Έκτακτα και ανόργανα έσοδα & έξοδα

Η εξέλιξη των έκτακτων και ανόργανων εσόδων και εξόδων σε ενοποιημένο επίπεδο για τη χρήση 2003 και την περίοδο 01.01-10.12.2004 παρατίθενται στους παρακάτω πίνακα:

(ποσά σε €)	2003	01.01-10.12.2004
Συναλλαγματικές διαφορές	494	-
Λοιπά έκτακτα και ανόργανα έσοδα	29.473	1.791
Κέρδη από εκποίηση μεταφορικών μέσων	5.085	5.085
Κέρδη από εκποίηση επίπλων & λοιπού εξ/σμού	6.988	3.712
Λοιπά έσοδα προηγούμενων χρήσεων	181.669	19.019
Τακτοποίηση λογαριασμών πελατών	406	-
Σύνολο Έκτακτων Εσόδων	224.115	29.606
Μείον:		
Φορολογικά πρόστιμα και προσαυξήσεις	4.747	3.787
Καταπτώσεις εγγυήσεων και ποινικών ρητρών	-	869
Κλοπές και υπεξαίρέσεις	1.688	-
Συναλλαγματικές διαφορές	134	-
Αποζημίωση ενοικίου	156.605	27.320
Λοιπά έκτακτα και ανόργανα έξοδα	12.714	944
Έκτακτες ζημιές	108.284	9.376
Φόροι και τέλη προηγούμενων χρήσεων	119.237	-
Έξοδα προηγούμενων χρήσεων	1.547.859	208.101
Διάφορα μικρά ποσά	25	-
Σύνολο Έκτακτων Εξόδων	(1.951.294)	(250.397)
Σύνολο	(1.727.178)	(220.790)

Η μείωση των έκτακτων αποτελεσμάτων την περίοδο 01.01-10.12.2004 έναντι της χρήσης 2003 είναι της τάξης του 87,2% και οφείλεται κυρίως στη μείωση των εξόδων προηγούμενων χρήσεων της απορροφώσας, τα οποία προέρχονται από αναπόσβεστο υπόλοιπο κόστους καταστημάτων, η μίσθωση των οποίων έπαυσε μέχρι 10.12.2004.

Χρεωστικοί τόκοι

Οι χρεωστικοί τόκοι για την περίοδο 01.0-10.12.2004 διαμορφώθηκαν σε € 427 χιλ. από 997 χιλ. τη χρήση 2003. Η σημαντική πτώση των χρεωστικών τόκων της (Νέας) Εταιρίας σε συνενωμένο (pro forma) επίπεδο είναι αποτέλεσμα της μείωσης των βραχυπρόθεσμων τραπεζικών υποχρεώσεων των δύο συγχωνευόμενων εταιριών τις αντίστοιχες περιόδους και κυρίως της απορροφώσας MICROLAND.

Χρεωστικοί τόκοι (σε €)	2003	01.01-10.12.2004
Τόκοι & έξοδα χρημ/σεων τραπεζών	754.733	283.098
Τόκοι βραχυπρόθεσμων δανείων	64.029	47.750
Προμήθειες εγγυητικών επιστολών	7.192	17.405
Λοιπά χρηματ/κά έξοδα	170.857	78.915
Σύνολο	996.811	427.167
% Χρημ/κών δαπανών επί του κύκλου εργασιών	0,96%	0,2%

Ενοποιημένα αποτελέσματα προ φόρων

Τα συνενωμένα (pro forma) αποτελέσματα προ φόρων σε ενοποιημένη βάση διαμορφώθηκαν την περίοδο 01.01-10.12.2004 σε ζημιές € 4.148 χιλ. από ζημιές € 10.498 χιλ. τη χρήση 2003 και οφείλονται στις πολύ υψηλές αποσβέσεις της απορροφώσας MICROLAND, οι οποίες για την περίοδο 01.01-10.12.2004 ήταν της τάξης των € 3.714 χιλ.

13.1.7. Ενοποιημένος ισολογισμός

ΕΝΟΠΟΙΗΜΕΝΟΙ ΙΣΟΛΟΓΙΣΜΟΙ (ποσά σε χιλ. €)		
ΕΝΕΡΓΗΤΙΚΟ	2003	01.01-10.12.2004
Εξοδα Εγκαταστάσεως	24.098	24.101
Μείον: Συσσωρευμένες Αποσβέσεις	(15.361)	(18.774)
Αναπόσβεστα Έξοδα Εγκαταστάσεως	8.737	5.326
Ασώματες Ακινήτοποιήσεις	307	307
Μείον: Συσσωρευμένες Αποσβέσεις	(4)	(35)
Αναπόσβεστες Ασώματες Ακινήτοποιήσεις	302	272
Ενσώματες Ακινήτοποιήσεις	9.788	9.682
Μείον: Συσσωρευμένες Αποσβέσεις	(5.313)	(5.903)
Αναπόσβεστες Ενσώματες Ακινήτοποιήσεις	4.475	3.779
Γραμμάτια Εισπρακτέα Μακροπρόθεσμης Λήξης	12	0
Λοιπές Μακροπρόθεσμες Απαιτήσεις	273	226
Σύνολο Παγίου Ενεργητικού	5.063	4.276
Αποθέματα	3.566	3.084
Πελάτες-Γραμμάτια & Επιταγές εισπρακτέες	16.115	16.115
Κεφάλαιο εισπρακτέο στην επόμενη χρήση	0	0
Χρεώστες Διάφοροι	5.098	4.143
Λ/σμοί διαχειρίσεως προκαταβολών και πιστώσεων	0	0
Χρεόγραφα	403	1
Διαθέσιμα	3.614	1.283
Σύνολο Κυκλοφορούντος Ενεργητικού	28.796	24.625
Μεταβατικοί Λογαριασμοί	1	536
ΣΥΝΟΛΟ ΕΝΕΡΓΗΤΙΚΟΥ	42.597	34.764
ΛΟΓΑΡΙΑΣΜΟΙ ΤΑΞΕΩΣ		
Αλλότρια Περιουσιακά Στοιχεία	0	0
Χρεωστικοί Λογαριασμοί Εγγυήσεων και Εμπραγμάτων	0	1.619
Ασφαλειών		
Απαιτήσεις από Αμφοτεροβαρείς Συμβάσεις	0	0
Λοιποί Λογαριασμοί Τάξεως	1.619	0
ΠΑΘΗΤΙΚΟ	2003	01.01-10.12.2004
Μετοχικό Κεφάλαιο	13.350	13.555
Διαφορά από Έκδοση Μετοχών υπέρ το Άρτιο	6.979	9.474
Διαφορές Αναπροσαρμογής	0	0
Επιχορηγήσεις Επενδύσεων	0	0
Αποθεματικά	1.694	1.709
Αποτελέσματα εις Νέο	(15.965)	(20.495)
Ποσά προοριζόμενα για αύξηση κεφαλαίου	0	0
Διαφορά ενοποιήσεως	(148)	(151)
Δικαιώματα μειοψηφίας	0	0
Σύνολο Ιδίων Κεφαλαίων	5.910	4.092
Προβλέψεις	0	0
ΜΑΚΡΟΠΡΟΘΕΣΜΕΣ ΥΠΟΧΡΕΩΣΕΙΣ		
Δάνεια Τραπεζών	0	0
Λοιπές Μακροπρόθεσμες Υποχρεώσεις	0	0
Σύνολο Μακροπρόθεσμων Υποχρεώσεων	0	0
ΒΡΑΧΥΠΡΟΘΕΣΜΕΣ ΥΠΟΧΡΕΩΣΕΙΣ		
Προμηθευτές - Γραμμάτια Επιταγές πληρωτέες	19.044	19.753
Τράπεζες	12.458	5.860
Προκαταβολές Πελατών	3.095	4.433
Φόροι-Τέλη	383	180
Ασφαλιστικά Ταμεία	90	54
Μακροπρόθεσμες Υποχρεώσεις πληρωτέες την επόμενη χρήση	0	0
Μερίσματα Πληρωτέα	0	0
Πιστωτές Διάφοροι	1.440	168
Σύνολο Βραχυπρόθεσμων Υποχρεώσεων	36.510	30.449
Σύνολο Υποχρεώσεων	36.510	30.449
Μεταβατικοί Λογαριασμοί	177	223
ΣΥΝΟΛΟ ΠΑΘΗΤΙΚΟΥ	42.597	34.764
ΛΟΓΑΡΙΑΣΜΟΙ ΤΑΞΕΩΣ		
Δικαιούχοι Αλλότριων Περιουσιακών Στοιχείων	0	0

Πιστωτικοί Λογαριασμοί Εγγυήσεων και Εμπραγμάτων Ασφαλειών	0	1.619
Απαιτήσεις από Αμφοτεροβαρείς Συμβάσεις	0	0
Λοιποί Λογαριασμοί Τάξεως	1.619	0

Παρακάτω παρατίθεται σχολιασμός των συνενωμένων (pro forma) ενοποιημένων οικονομικών μεγεθών της χρήσης 2003 και της περιόδου 01.01-10.12.2004. Επισημαίνεται ότι ο σχολιασμός των ενοποιημένων στοιχείων ισολογισμού της περιόδου 01.01-10.12.2004 (περίοδος ισολογισμού μετασχηματισμού απορροφώμενης ALTCOM) γίνεται με τα αντίστοιχα στοιχεία της τελευταίας κλειόμενης χρήσης 2003 δεδομένου ότι η περίοδος ισολογισμού μετασχηματισμού αφορά το σύνολο σχεδόν των εταιρικών χρήσεων 2004 των δύο συγχωνευόμενων εταιριών.

ΕΝΕΡΓΗΤΙΚΟ

Έξοδα εγκατάστασης

Τα έξοδα εγκατάστασης (αναπόσβεστη αξία) ύψους € 5.326 χιλ. στις 10.12.2004 αναλύονται ως εξής:

Έξοδα εγκατάστασης (€)	31.12.2003	10.12.2004
Έξοδα ιδρύσεως & πρώτης εγκαταστάσεως	355.870	362.620
Λοιπά Έξοδα Εγκαταστάσεως	23.742.277	23.738.220
Έξοδα αυξήσεως κεφαλαίου & εκδόσεως ομολογιακού δανείου	776.654	776.859
Έξοδα αναδιοργανώσεως	22.965.623	22.961.361
Σύνολο	24.098.146	24.100.840
(Αποσβέσεις)	(15.361.316)	(18.774.353)
Αναπόσβεστο υπόλοιπο	8.736.830	5.326.487

Στο λογαριασμό «Έξοδα ιδρύσεως και πρώτης εγκαταστάσεως» περιλαμβάνονται έξοδα καταρτίσεως και δημοσιεύσεως καταστατικού, έξοδα ιδρύσεως των εταιριών, έξοδα καλύψεως του μετοχικού κεφαλαίου, εκπονήσεως εμπορικών και οργανωτικών μελετών και λοιπά έξοδα για την επέκταση της δραστηριότητας της απορροφώσας.

Ο λογαριασμός «Έξοδα αυξήσεως κεφαλαίου & εκδόσεως ομολογιακού δανείου» αφορά κατά κύριο λόγο έξοδα αυξήσεως κεφαλαίου, φόρο συγκέντρωσης κεφαλαίου και αμοιβές αναδόχου συμβούλου έκδοσης της εισαγωγής της MICROLAND στο Χ.Α. εντός του 1999.

Το υπόλοιπο του λογαριασμού “Έξοδα αναδιοργανώσεως” ύψους € 22.961 χιλ. στις 10.12.2004 αναλύεται στον κάτωθι πίνακα:

Έξοδα αναδιοργανώσεως (€)	10.12.2004
Δαπάνες ιδρύσεως υποκαταστημάτων, προβολής και διαφήμισης στα πλαίσια της επέκτασης και εμπορικής αναδιοργάνωσης της απορροφώσας λόγω ριζικών μεταβολών στην εμπορική της δραστηριότητα	14.903.552
Δαπάνες επενδυτικού προγράμματος	1.926.447
Πρόγραμμα Η/Υ (PILITAGE-διαχείριση υποκαταστημάτων)	1.427.499
Πρόγραμμα Η/Υ (CONTESTS-παρακολούθηση υποκαταστημάτων)	2.854.998
Λοιπά προγράμματα Η/Υ	1.848.865
Σύνολο	22.961.361

Ασώματες ακινητοποιήσεις

Το υπόλοιπο του λογαριασμού “Ασώματες Ακινήτοποιήσεις” στις 10.12.2004 ύψους € 307 χιλ. αφορά αποκλειστικά υπόλοιπο εξόδων της MICROLAND ROMANIA S.R.L που πραγματοποιήθηκαν κατά την ίδρυσή της και που αφορούσαν την οργάνωση αυτής καθώς και λοιπά έξοδα πολυετούς απόσβεσης.

Ενσώματες ακινητοποιήσεις

Το αναπόσβεστο υπόλοιπο των ενσώματων ακινητοποιήσεων των συγχωνευόμενων εταιριών σε ενοποιημένη βάση ανέρχεται στις 10.12.2004 σε € 3.779 χιλ. έναντι € 4.475 χιλ. στο τέλος της χρήσης 2003. Στον παρακάτω πίνακα παρατίθεται η ανάλυση των ενσώματων ακινητοποιήσεων (αναπόσβεστη αξία) κατά την 31.12.2003 και τη 10.12.2004:

Ενσώματες ακινητοποιήσεις (€)	31.12.2003	10.12.2004
Κτίρια και Τεχνικά έργα	5.547.351	5.596.309
Μηχανήματα - Τεχνικές Εγκαταστάσεις	323.930	323.153
Μεταφορικά Μέσα	63.585	44.583
Έπιπλα και λοιπός εξοπλισμός	3.853.416	3.335.070
(Αποσβέσεις)	(5.312.930)	(5.902.990)
Αναπόσβεστο υπόλοιπο	4.475.352	3.778.956

Σύμφωνα με την υπ' αριθμ. 1 παρατήρηση του ορκωτού ελεγκτή επί των συνενωμένων (pro forma) ενοποιημένων οικονομικών καταστάσεων της περιόδου 01.01-10.12.2004, στο λογαριασμό του ενεργητικού "Κτίρια και τεχνικά έργα" περιλαμβάνεται αναπόσβεστο υπόλοιπο € 560 χιλ. περίπου που αφορά εγκαταστάσεις σε ακίνητα τρίτων των οποίων η μίσθωση έπαυσε μέχρι την 10.12.2004. Το ποσό αυτό θα έπρεπε να επιβαρύνει τα αποτελέσματα της προηγούμενης χρήσης με συνέπεια τα ίδια κεφάλαια να εμφανίζονται ισόποσα αυξημένα. Στον κάτωθι πίνακα αναλύεται το αναπόσβεστο υπόλοιπο των εν λόγω εγκαταστάσεων σε ακίνητα τρίτων:

Καταστήματα	Ποσά σε €
Ψυχικό	10.217
Κρήτη	55.701
Περιστέρι	43.802
Ευελπίδων	78.368
Γλυφάδα	11.334
Τσιμισκή	18.693
Λένορμαν	9.997
Μαρούσι	7.372
Χαλάνδρι	11.100
Ελευσίνα	28.210
Βριλλήσια	15.514
Νέα Ιωνία	20.862
Ιωάννινα	20.780
Χαλκίδα	38.458
Βουλιαγμένη	81.215
Καβάλα	49.800
Αλεξανδρούπολη	58.304
Σύνολο	559.727

Συμμετοχές και λοιπές μακροπρόθεσμες απαιτήσεις

Οι συμμετοχές και λοιπές μακροπρόθεσμες απαιτήσεις ανήλθαν στις 10.12.2004 σε € 226 χιλ. και αφορούν εξ ολοκλήρου Λοιπές μακροπρόθεσμες απαιτήσεις.

Ο λογαριασμός "Λοιπές μακροπρόθεσμες απαιτήσεις" περιλαμβάνει για τη μεν MICROLAND α) εγγυήσεις ενοικίων για τα γραφεία αυτής και τα υποκαταστήματά της και β) εγγυήσεις Δ.Ε.Η., Ε.Υ.Δ.Α.Π. και ΟΤΕ-ΟΤΕΝΕΤ για την έδρα αυτής και τα υποκαταστήματά της για τη δε ALTCOM α) εγγυήσεις ενοικίων για τα γραφεία αυτής που βρίσκονται επί των οδών Αγράφων 6, Αθήνα και Καλαφάτη & Κωλλέτη, Θεσσαλονίκη και β) εγγύηση ΔΕΗ για τα γραφεία επί της οδού Λήμνου στη Ν. Ιωνία.

Αποθέματα

Το υπόλοιπο του λογαριασμού «Αποθέματα» στο τέλος της περιόδου 01.01-10.12.2004 διαμορφώθηκε σε € 3.084 χιλ. έναντι € 3.566 χιλ. την 31.12.2003. Η ανάλυση των αποθεμάτων για την περίοδο 2001 – 2003 παρουσιάζεται στον κάτωθι πίνακα:

Αποθέματα (ποσά σε €)	31.12.2003	10.12.2004
Εμπορεύματα	3.566.253	2.804.615
Προκαταβολές για αγορές αποθεμάτων	-	279.241
Σύνολο	3.566.253	3.083.856

Επισημαίνεται ότι τα αποθέματα έχουν αποτιμηθεί στη χαμηλότερη αξία μεταξύ της κτήσεως και της τρέχουσας αξίας, σύμφωνα με τις διατάξεις του Ν. 2190/1920.

Ο ορκωτός ελεγκτής-λογιστής που διενήργησε τον ανεξάρτητο οικονομικό και λογιστικό έλεγχο των δύο συγχωνευόμενων εταιριών αναφέρει στην έκθεσή του ελέγχου του ότι στα αποθέματα της ALTCOM λήξεως 31.12.2001, 31.12.2002, 31.12.2003 και 10.12.2004, περιλαμβάνονται ακίνητα υπόλοιπα για περίοδο μεγαλύτερη του ενός έτους, που αφορούν κατά κύριο λόγο κινητά τηλέφωνα και αξεσουάρ κινητών τηλεφώνων, ως εξής:

Επίπτωση σε €

	Αξία ακίνητων υπολοίπων	Αποτελέσματα παρούσης χρήσεως	Αποτελέσματα Προηγ. χρήσεων	Ίδια Κεφάλαια
31.12.2001	30.000	30.000	-	30.000
31.12.002	30.000	-	30.000	30.000
31.12.2003	65.000	35.000	30.000	65.000
10.12.2004	72.000	7.000	65.000	72.000

Επισημαίνεται ότι δεν έχει διενεργηθεί πρόβλεψη για την πιθανή ζημία που ενδέχεται να προκύψει λόγω αδυναμίας πωλήσεως των αποθεμάτων αυτών.

Σημειώνεται ότι το ποσό των € 279.241 έχει δοθεί ως προκαταβολή στην εταιρία του ομίλου ALTEC, ALTEC TELECOMS A.E.(πρώην ACN A.E.) για την αγορά καρτών Internet. Το εν λόγω υπόλοιπο τακτοποιήθηκε μετά την 10.12.2004 με πώληση εμπορευμάτων.

Απαιτήσεις

Το υπόλοιπο των απαιτήσεων διαμορφώθηκε την 10.12.2004 σε € 20.258 χιλ. έναντι € 21.213 χιλ. την 31.12.2003. Στον παρακάτω πίνακα παρατίθεται ανάλυση των απαιτήσεων κατά την 10.12.2004 και την 31.12.2003:

Απαιτήσεις (ποσά σε €)	31.12.2003	10.12.2004
Πελάτες	12.954.885	14.968.435
Μείον: Προβλέψεις	-	(175.228)
Γραμμάτια εισπρακτέα χαρτοφυλακίου	-	12.590
Γραμμάτια εισπρακτέα στις τράπεζες σε εγγύηση	5.283	-
Επιταγές εισπρακτέες χαρτοφυλακίου	3.117.463	1.309.501
Επιταγές εισπρακτέες σε καθυστέρηση	212.721	415.986
Επισφαλείς – Επίδικοι πελάτες & χρεώστες	212.466	-
Μείον: Προβλέψεις	(175.228)	-
Χρεώστες διάφοροι	4.884.900	3.726.578
Λογαριασμοί διαχειρίσεως προκαταβολών & πιστώσεων	279	-
Σύνολο	21.212.768	20.257.861

Η ενηλικίωση των υπολοίπων των πελατών στις 10.12.2004 εμφανίζεται ποσοτικά και ποσοστιαία ως εξής:

Ημέρες είσπραξης	σε €	%
0-30	5.294.200	35,4%
31-60	1.791.534	11,9%
61-90	1.310.178	8,8%
91-120	854.912	5,7%
121+	5.717.610	38,2%
Σύνολο	14.968.435	100,0%

Σύμφωνα με σχετική παρατήρηση του ορκωτού ελεγκτή επί της συνενωμένης (pro forma) οικονομικής κατάστασης της περιόδου 01.01-10.12.2004, η Εταιρία έχει σχηματίσει πρόβλεψη ποσού € 175 χιλ. για την αντιμετώπιση ενδεχόμενων ζημιών από τη μη ρευστοποίηση επισφαλών επίδικων και σε καθυστέρηση απαιτήσεων συνολικού ποσού € 1.000 χιλ., η οποία όμως σύμφωνα με τον ορκωτό ελεγκτή έπρεπε να είναι μεγαλύτερη κατά € 659 χιλ. περίπου με συνέπεια τα ίδια κεφάλαια να εμφανίζονται αυξημένα κατά το ποσό των € 659 χιλ. και τα αποτελέσματα χρήσεως και των προηγούμενων χρήσεων να εμφανίζονται αυξημένα κατά το ποσό των € 14 χιλ. και 645 χιλ. αντίστοιχα.

Οι απαιτήσεις από επιταγές εισπρακτέες στις 10.12.2004 ανέρχονται σε € 1.310 χιλ. Η ενηλικίωση των υπολοίπων τους εμφανίζεται ποσοτικά και ποσοστιαία ως εξής:

Ημέρες είσπραξης	σε €	%
0-30	1.124.513	85,9%
31-60	35.209	2,7%
61-90	1.200	0,1%
91-120	1.200	0,1%
121+	147.379	11,2%
Σύνολο	1.309.501	100,0%

Σημειώνεται ότι στις απαιτήσεις των δύο συγχωνευόμενων εταιριών περιλαμβάνονται και απαιτήσεις επιταγών σε καθυστέρηση συνολικού ποσού € 416 χιλ. η είσπραξη των οποίων καθυστερεί για διάστημα μεγαλύτερο του ενός ετούς. Σύμφωνα με τον ανεξάρτητο οικονομικό έλεγχο που διενήργησε ο ορκωτός ελεγκτής – λογιστής, η πιθανή ζημία που ενδέχεται να προκύψει από αδυναμία εισπράξεως υπολοίπων επιταγών σε καθυστέρηση ανέρχεται σε

ποσό € 362.357. Διευκρινίζεται ότι στο εν λόγω ποσό εμπεριέχεται και υπόλοιπο επιταγών σε καθυστέρηση ποσού € 201.471, που σύμφωνα με εκτίμηση του ορκωτού ελεγκτή – λογιστή που διενήργησε τον ανεξάρτητο οικονομικό έλεγχο έπρεπε να διενεργηθεί ισόποση πρόβλεψη ζημίας. Το ποσό των € 201 χιλ. τη χρήση 2003 απεικονιζόταν στο λογαριασμό «Επισφαλείς-Επίδικοι πελάτες και χρεώστες».

Επισφαλείς-Επίδικοι Πελάτες & Χρεώστες

Στον παρακάτω πίνακα παρατίθεται ανάλυση των επισφαλών-επίδικων πελατών κατά την 31.12.2003 και τη 10.12.2004:

Επισφαλείς-Επίδικοι πελάτες & χρεώστες (ποσά σε €)	31.12.2003	10.12.2004
Επισφαλείς – Επίδικοι πελάτες & χρεώστες	212.466	-
Μείον: Προβλέψεις	(175.228)	-
Σύνολο	37.238	-

Το υπόλοιπο των επισφαλών-επίδικων πελατών την 31.12.2003 αφορά καθυστερημένες επιταγές ποσού € 201.471, για τις οποίες η απορροφώσα MICROLAND δε διενήργησε πρόβλεψη ζημίας, η οποία σύμφωνα με εκτίμηση του ανεξάρτητου ορκωτού ελεγκτή-λογιστή εκτιμάται € 201.471. Στη χρήση 2004 το ανωτέρω κονδύλι απεικονίζεται στο λογαριασμό "Επιταγές σε καθυστέρηση".

Χρεώστες Διάφοροι

Ο λογαριασμός χρεώστες διάφοροι ύψους € 3.727 χιλ. την 10.12.2004 αναλύεται ως εξής:

Χρεώστες διάφοροι (ποσά σε €)	10.12.2004
Απαιτήσεις από πιστωτικές κάρτες	1.546.631 ⁽¹⁾
A.M.S. A.E.	1.681.192 ⁽²⁾
Απαιτήσεις από συνδεδεμένες επιχειρήσεις (A.C.N.)	17.308 ⁽³⁾
Ελληνικό Δημόσιο	12.907
Προκαταβολή φόρου εισοδήματος 01.01-10.12.2004 ALTCOM	90.928
Φ.Π.Α. (Ρουμανικό Δημόσιο)	42.908
Φ.Π.Α. (Ελληνικό Δημόσιο)	47.005
Προκαταβολές προμηθευτών	117.404 ⁽⁴⁾
Σύνολο	3.726.578

(1) Το ποσό των € 1.546.631 αφορά κατά κύριο λόγο απαιτήσεις από πιστωτικές κάρτες και αναλύεται ως εξής:

Απαιτήσεις από πιστωτικές κάρτες (ποσά σε €)	10.12.2004
ΛΟΓ/ΣΜΟΣ ΔΟΣΕΩΝ ΚΑΡΤΩΝ ΕΘΝΙΚΗΣ	556.705
ΛΟΓ. INSTANT ΕΘΝΙΚΗΣ CARD	470.408
ΛΟΓ/ΣΜΟΣ ΔΟΣΕΩΝ ΚΑΡΤΩΝ ΓΕΝΙΚΗΣ	395.962
ΛΟΓ/ΣΜΟΣ ΔΟΣΕΩΝ ΚΑΡΤΩΝ ΕΜΠΟΡΙΚΗΣ	79.659
ΔΑΝΕΙΟ ΓΕΝΙΚΗΣ	13.683
ΛΟΓ/ΣΜΟΣ ΔΟΣΕΩΝ ΚΑΡΤΩΝ EUROBANK	10.151
ΛΟΓ. INSTANT EUROBANK CARD	8.365
ΛΟΓ. ΚΑΡΤΩΝ ΕΜΠΟΡΙΚΗΣ/ΠΕΡΙΟΔΟ ΧΑΡΙΤΟΣ	7.755
ΛΟΓ/ΣΜΟΣ ΔΟΣΕΩΝ ΚΑΡΤΩΝ ΕΤΕ EML	1.541
ΣΚΥΖΕΡΙΔΗΣ ΑΕ	1.322
ΣΥΓΚ. ΛΟΓ. ΠΙΣΤΩΤΙΚΩΝ ΚΑΡΤΩΝ	1.081
MICROLAND ΔΟΣΕΙΣ ΕΘΝΟΔΑΝ. ΕΤΕ Ν.ΙΩΝΙ	0
ΛΟΓ/ΣΜΟΣ ΔΟΣΕΩΝ ΚΑΡΤΩΝ ΠΙΣΤΕΩΣ	0
Σύνολο	1.546.631

(2) Το ποσό των € 1.681.192 αφορά κατά κύριο λόγο προκαταβολή που έχει δοθεί στην εταιρία A.M.S. A.E. για μηχανογραφικές υπηρεσίες. Αναλυτικότερα, στις 10.12.2004 εκδόθηκαν από την εταιρία A.M.S. A.E. τιμολόγια συνολικής αξίας (πλέον Φ.Π.Α.) € 779 χιλ. για προγράμματα Η/Υ που παραδόθηκαν στην ALTCOM που αφορούσαν τα εξής:

Περιγραφή (ποσά σε €)	Αξία	Φ.Π.Α.	Σύνολο
Παραμετροποίηση μενού πελατών, πωλήσεων-τιμολόγησης και εκπαίδευση προσωπικού	280.000	50.400	330.400
Παραμετροποίηση προμηθευτών, αποθηκών, αγορών κοστολόγησης και εκπαίδευσης προσωπικού	280.000	50.400	330.400
Επικοινωνία της εφαρμογής διαχείρισης πελατών COSMOTE	100.000	18.000	118.000
Σύνολο	660.000	118.800	778.800

Το υπόλοιπο ποσό της προκαταβολής € 902.392 (€ 1.681.192 - € 778.800) αφορά προγράμματα Η/Υ που σχετίζονται με τη λειτουργία της νέας εφαρμογής της ALTCOM με ειδικευση στην online επικοινωνία με dealers, COSMOTE, κλπ. Το εν λόγω πρόγραμμα προετοιμάζεται από την AMS και αναμένεται να παραδοθεί στην Εταιρία εντός του 2005.

(3) Το ποσό των € 17.308 έχει καταβληθεί στην εταιρία ACN.

(4) Το ποσό των € 117.404 αφορά προκαταβολές προμηθευτών, τα μεγαλύτερα υπόλοιπα των οποίων είναι τα εξής:

Προκαταβολές προμηθευτών (ποσά σε €)	10.12.2004
F.G.EUROPE A.E.	61.388
ALLIANZ A.E.Γ.Α.	6.585
ΦΙΛΙΠΣ ΕΛΛΑΣ Α.Ε.Β.Ε.	4.534
ALFA LAMDA A.E.	4.328
ORACLE ΕΛΛΑΣ Α.Ε.Ε.	3.141
ΔΗΜΗΤΡΑΚΟΠΟΥΛΟΣ Π.Γ. ΔΗΜ/ΚΟΣ ΟΡΓ. ΕΛΕΥΘΕΡΙΑ	2.993
FUJI HELLAS A.E.	1.253
Λοιποί	33.182
Σύνολο	117.404

Χρεόγραφα

Κατά την 10.12.2004 το υπόλοιπο του λογαριασμού "Χρεόγραφα" συνολικού ποσού € 842 αφορούσε σε μετοχές της Τράπεζας Πειραιώς. Σημειώνεται ότι η αποτίμηση έγινε στην κατ' είδος χαμηλότερη τιμή μεταξύ της τιμής κτήσεως και της τρέχουσας τιμής τους.

Διαθέσιμα

Το υπόλοιπο του λογαριασμού "Διαθέσιμα" την 10.12.2004 διαμορφώθηκε σε € 1.283 χιλ. από € 3.614 χιλ. την 31.12.2003. Στον παρακάτω πίνακα παρατίθεται η ανάλυση του υπολοίπου του λογαριασμού "Διαθέσιμα" κατά την 10.12.2004 και την 31.12.2003:

Διαθέσιμα (ποσά σε €)	31.12.2003	10.12.2004
Ταμείο	743.469	758.826
Καταθέσεις όψεως & προθεσμίας	2.870.744	523.691
Σύνολο	3.614.213	1.282.518

Το υπόλοιπο του λογαριασμού "Καταθέσεις όψεως" στις 10.12.2004 αφορά τους λογαριασμούς που τηρούν οι εταιρίες MICROLAND, ALTCOM, MICROLAND CYPRUS LTD. και MICROLAND ROMANIA SRL. στις παρακάτω τράπεζες:

Καταθέσεις όψεως και προθεσμίας (ποσά σε €)	10.12.2004
Citibank	915
EFG Eurobank	194.768
Alpha Bank	234.922
Εμπορική Bank	9.876
Αγροτική Τράπεζα	1.200
Γενική Τράπεζα	31.236
Εθνική Τράπεζα	39.247
Εθνική Τράπεζα (USD)	375
Τράπεζα Πειραιώς	6.673
Marfin Bank	3.227
Σύνολο	522.440

Μεταβατικοί Λογαριασμοί Ενεργητικού

Το υπόλοιπο του εν λόγω λογαριασμού κατά την 31.12.2003 και την 10.12.2004 αναλύεται στον ακόλουθο πίνακα:

Μεταβατικοί λογαριασμοί ενεργητικού (ποσά σε €)	31.12.2003	10.12.2004
Έξοδα επόμενων χρήσεων	917	10.505
Ενοίκιο υποκαταστήματος MICROLAND στον Πειραιά	-	9.946
Προπληρωμένα ασφάλιστρα ALTCOM	-	559
Έσοδα χρήσεως εισπρακτέα	-	486.732
Λοιποί μεταβατικοί λογαριασμοί ενεργητικού	-	38.788
Σύνολο	917	536.024

Ο λογαριασμός "Έσοδα χρήσεως εισπρακτέα" αφορά προμήθειες, επιδοτήσεις συσκευών λόγω νέων συνδέσεων ή ανανεώσεων παλαιών και λοιπών υπηρεσιών προς την COSMOTE, οι οποίες είναι δεδουλευμένες αλλά δεν έχουν ακόμη εκκαθαριστεί από τον πελάτη. Διευκρινίζεται ότι η COSMOTE εκκαθαρίζει τις υποχρεώσεις της προς την ALTCOM στις 31 Δεκεμβρίου κάθε έτους. Η χρήση 2004 έληξε για την ALTCOM στις 10 Δεκεμβρίου 2004 με αποτέλεσμα να μην έχει εκκαθαριστεί μέχρι τότε το παραπάνω ποσό από την COSMOTE.

Το υπόλοιπο του λογαριασμού "Λοιποί μεταβατικοί λογαριασμοί ενεργητικού" την 10.12.2004 αφορά προϋπολογισμένες πωλήσεις υπηρεσιών της απορροφώσας και είναι χρεωστικό υπόλοιπο του λογαριασμού "Λογαριασμοί Περιοδικής Κατανομής".

Λογαριασμοί Τάξεως Χρεωστικοί

Κατά τη 10.12.2004 το υπόλοιπο του εν λόγω λογαριασμού ήταν € 1.619 χιλ. και αφορούσε εξ ολοκλήρου το λογαριασμό της απορροφώμενης "Χρεωστικοί λογαριασμοί εγγυήσεων και εμπράγματων ασφαλειών".

Διευκρινίζεται ότι η απορροφώμενη ALTCOM έχει εγγυηθεί για χορήγηση από την EFG EUROBANK ERGASIAS A.E. πιστώσεως με ανοιχτό αλληλόχρεο λογαριασμό στην εταιρία «ΣΥΓΧΡΟΝΕΣ ΕΚΠΑΙΔΕΥΤΙΚΕΣ ΥΠΗΡΕΣΙΕΣ Α.Ε.» ποσού € 1.650.000.

Επίσης, η EUROBANK ERGASIAS στις 29.10.2003 προέβη στην έκδοση της υπ' αριθμ. 505445 εγγυητικής επιστολής ποσού € 1.000.000 για λογαριασμό της απορροφώσας MICROLAND υπέρ της VODAFONE ΠΑΝΑΦΟΝ Α.Ε.Τ. με ισχύ μέχρι τις 22.10.2005. Για εξασφάλιση της εγγυητικής επιστολής μέχρι του ποσού των € 1.000.000 έχει εγγυηθεί η μητρική ALTEC, με την εκχώρηση απαιτήσεων αυτής από την ανωτέρω τράπεζα που απορρέουν από 5 συμβάσεις συντήρησης και μία σύμβαση παροχής υπηρεσιών.

ΠΑΘΗΤΙΚΟ

Ίδια κεφάλαια

Σύμφωνα με τις συνενωμένες (pro forma) ενοποιημένες οικονομικές καταστάσεις της περιόδου 01.01-10.12.2004 τα ίδια κεφάλαια ανέρχονται σε € 4.092 χιλ. έναντι € 5.910 χιλ. την αντίστοιχη προηγούμενη χρήση. Στον κάτωθι πίνακα παρατίθεται η ανάλυση των ιδίων κεφαλαίων κατά την 31.12. 2003 και 10.12.2004:

Ίδια κεφάλαια (ποσά σε €)	31.12.2003	10.12.2004
Μετοχικό κεφάλαιο		
Καταβλημένο	13.350.000	13.555.094
Διαφορά από έκδοση μετοχών υπέρ το άρτιο	6.979.067	9.473.795
Αποθεματικά κεφάλαια		
Τακτικό αποθεματικό	280.550	295.884
Ειδικά αποθεματικά	941	941
Έκτακτα αποθεματικά	199.560	199.560
Αφορολόγητα αποθεματικά ειδικών διατάξεων νόμων	3.468	3.468
Ειδικό αφορολόγητο αποθεματικό για νέες επενδύσεις (αρθ. 22 Ν. 1828/89)	921.655	921.655
Αποθεματικά από έσοδα φορολογηθέντα κατά ειδικό τρόπο	23.940	23.940
Αποθεματικά από έσοδα απαλλαγθέντα φορολογίας εισοδήματος	263.551	263.551
Αποτελέσματα εις νέον		
Υπόλοιπο κερδών χρήσεως/(ζημιών) εις νέο	(15.965.107)	(20.494.810)
Διαφορά ενοποιήσεως	(148.075)	(150.676)
Σύνολο	5.909.550	4.092.401

Σημειώνεται ότι στο πιστοποιητικό ελέγχου του ορκωτού ελεγκτή επί της συνενωμένης (pro forma) ενοποιημένης οικονομικής κατάστασης της περιόδου 01.01-10.12.2004 υπάρχει η εξής παρατήρηση: Το σύνολο των ιδίων κεφαλαίων της απορροφώσας MICROLAND εμπίπτει στις διατάξεις των άρθρων 47 και 48 του Κ.Ν. 2190/1920.

Προβλέψεις για κινδύνους & έξοδα

Το υπόλοιπο του εν λόγω λογαριασμού διαμορφώθηκε την 10.12.2004 σε € 283 και παρέμεινε αμετάβλητο από την 31.12.2003. Το ποσό των € 283 αφορά προβλέψεις που έγιναν στην εταιρία MICROLAND CYPRUS LTD. για τη χρήση 2003.

Σύμφωνα με τον ορκωτό ελεγκτή λογιστή που διενήργησε τον ανεξάρτητο οικονομικό έλεγχο, οι εταιρίες βασιζόμενες στην υπ' αριθμ. 205/1988 γνωμοδότηση των Νομικών Συμβούλων Διοίκησης και το άρθρο 31 παρ. 1ie του Ν. 2238/94, δε σχημάτισαν πρόβλεψη αποζημίωσης του προσωπικού λόγω εξόδου του από την υπηρεσία λόγω συνταξιοδότησεως.

Εάν οι εταιρίες είχαν σχηματίσει την ανωτέρω πρόβλεψη, αυτή θα ανερχόταν ανά χρήση στα ποσά που αναφέρονται στη συνέχεια με τις ανάλογες επιπτώσεις στα αποτελέσματα και τα ίδια κεφάλαια.

	Σωρευμένη πρόβλεψη	Ποσό που αφορά την παρούσα χρήση	Ποσό που αφορά προηγούμενες χρήσεις	Επίπτωση σε ευρώ	
				Αποτελέσματα	Ίδια κεφάλαια
31.12.2001	302.000	60.000	242.000	60.000	302.000
31.12.2002	173.000	(129.000)	302.000	(129.000)	173.000
31.12.2003	89.000	(84.000)	173.000	(84.000)	89.000
10.12.2004	89.000	-	89.000	-	89.000

Βραχυπρόθεσμες υποχρεώσεις

Οι συνενωμένες (pro forma) βραχυπρόθεσμες υποχρεώσεις σε ενοποιημένο επίπεδο διαμορφώθηκαν την 10.12.2004 σε € 30.449 χιλ. από € 38.960 χιλ. την 31.12.2003. Η ανάλυση του υπολοίπου του εν λόγω λογαριασμού την 31.12.2003 και τη 10.12.2004 παρουσιάζεται στον κάτωθι πίνακα:

Βραχυπρόθεσμες υποχρεώσεις (ποσά σε €)	31.12.2003	10.12.2004
Προμηθευτές	15.337.787	18.696.685
Επιταγές πληρωτέες	3.705.998	1.056.452
Τράπεζες λογαριασμοί βραχυπρόθεσμων υποχρεώσεων	12.457.973	5.860.303
Προκαταβολές πελατών	3.094.990	4.432.911
Υποχρεώσεις από φόρους – τέλη	382.621	179.905
Ασφαλιστικοί οργανισμοί	90.360	54.201
Πιστωτές διάφοροι	1.440.001	168.178
Σύνολο	36.509.730	30.448.636

Προμηθευτές

Το υπόλοιπο του λογαριασμού "Προμηθευτές" διαμορφώθηκε τη 10.12.2004 σε € 18.697 χιλ. από € 17.788 χιλ. την 31.12.2003.

Στον κάτωθι πίνακα παρουσιάζονται τα μεγαλύτερα υπόλοιπα προμηθευτών την 10.12.2004:

Προμηθευτές (ποσά σε €)	10.12.2004
ALTEC COMPUTERS A.B.E.E.	13.738.961
COSMOTE ΚΙΝΗΤΕΣ ΤΗΛΕΠΙΚΟΙΝΩΝΙΕΣ Α.Ε.	3.169.472
SCIENCE HELLAS S.A.	598.531
PANAFON - VODAFONE Α.Ε.Ε.Τ.	194.013
ΤΑΧΥΜΕΤΑΦΟΡΕΣ ΕΛ.ΤΑ. Α.Ε.	148.359
ΑΛΦΑ ΚΟΠΥ Α.Ε.Ε.	104.594
ΧΑΛΙΜΟΥΡΔΑΣ Α.Ε.	87.580
ACTION PLAN Α.Ε.	67.221
ΕΛΛΗΝΙΚΕΣ ΤΑΧΥΔΙΑΔΡΟΜΕΣ	19.860
ΙΝΤΕΑΛ ΗΛΕΚΤΡΟΝΙΚΗ Α.Β.Ε.Ε.	18.415
ΜΑΝΩΛΟΠΟΥΛΟΥ ΑΝ. - ΝΙΚΟΛΟΠΟΥΛΟΥ	28.482
MULTIMEDIA Α.Ε.	10.157
ΝΙΚΟΛΑΙΔΗΣ ΚΥΡΙΑΚΟΣ & ΣΙΑ Ο.Ε.	24.801
ΠΡΟΜ. ΚΑΤΑΝ. ΤΟΥΡ. ΣΥΝ. ΕΡΓΑΖ. Ο.Σ.Ε.	25.897
ΚΑΡΑΒΕΛΑΚΗΣ ΣΤΥΛ. ΝΙΚΟΛΑΟΣ	17.171
UNIXFOR S.A.	14.629
ALPHA MI COMMUNICATION	50.524
ΚΑΘΗΜΕΡΙΝΗ Α.Ε.	20.343
SORELEC	20.500

Στον παρακάτω πίνακα παρατίθεται η ωρίμανση του υπολοίπου του εν λόγω λογαριασμού κατά τη 10.12.2004:

Ημέρες είσπραξης	σε €	%
0-30	6.258.768	33,5%
31-60	2.959.341	15,8%
61-90	1.870.330	10,0%
91-120	2.996.664	16,0%
121+	4.611.5831	24,7%
Σύνολο	18.696.685	100,0%

Επιταγές πληρωτέες

Το υπόλοιπο του λογαριασμού "Επιταγές πληρωτέες" τη 10.12.2004 μειώθηκε σε € 1.056 χιλ. έναντι € 3.706 χιλ. την 31.12.2003.

Στον παρακάτω πίνακα παρατίθεται η ωρίμανση του υπολοίπου κατά τη 10.12.2004:

Ημέρες είσπραξης	σε €	%
0-30	890.047	84,2%
31-60	136.432	12,9%
61-90	24.206	2,3%
91-120	5.767	0,6%
121+	-	0,0%
Σύνολο	1.056.452	100,0%

Τράπεζες

Το υπόλοιπο του εν λόγω λογαριασμού τη 10.12.2004 διαμορφώθηκε σε € 5.860 χιλ. έναντι € 12.458 χιλ. την 31.12.2003, σημειώνοντας μείωση κατά 53,0%. Η ανάλυση των τραπεζικών υποχρεώσεων τη 10.12.2004 εμφανίζεται στον παρακάτω πίνακα:

Βραχυπρόθεσμες τραπεζικές υποχρεώσεις	
Τράπεζα	σε €
Τράπεζα Πειραιώς	399.989
Εθνική Τράπεζα	472.410
Emporiki Bank	2.619.479
Γενική Τράπεζα	1.754.053
Εθνική Factoring	614.235
Emporiki Factoring	137
Σύνολο	5.860.303

Προκαταβολές πελατών

Ο εν λόγω λογαριασμός κατά τη 10.12.2004 διαμορφώθηκε σε € 4.433 χιλ. παρουσιάζοντας σημαντική αύξηση έναντι του υπολοίπου της 31.12.2003 (€ 3.095 χιλ.). Το υπόλοιπο του λογαριασμού "Προκαταβολές πελατών" τη 10.12.2004 αφορά πιστωτικά υπόλοιπα πελατών, το μεγαλύτερο μέρος των οποίων ύψους € 4.371.396 αφορά ληφθείσα προκαταβολή από τη μητρική ALTEC A.B.E.E.

Υποχρεώσεις από φόρους – τέλη

Οι υποχρεώσεις από φόρους εμφανίζονται μειωμένες τη 10.12.2004 σε σχέση με την 31.12.2003 (€ 180 χιλ. έναντι € 383 χιλ.). Η ανάλυση του εν λόγω λογαριασμού τη 10.12.2004 παρουσιάζεται στον ακόλουθο πίνακα:

Φόροι - τέλη	σε €
Φ.Π.Α.	42.505
Φόροι - τέλη αμοιβών προσωπικού	7.003
Φόροι - τέλη αμοιβών τρίτων	25
Φόροι - τέλη τιμολογίων αγοράς	55
Λογαριασμός εκκαθάρισης φόρων - τελών	130.317
Σύνολο	179.905

Επισημαίνεται ότι το σύνολο των ανωτέρω οφειλών αφορά υποχρεώσεις των εταιριών MICROLAND και ALTCOM οι οποίες εξοφλούνται κανονικά.

Διευκρινίζεται ότι ο λογαριασμός εκκαθάρισης φόρων τελών ποσού € 130 χιλ. αφορά αποκλειστικά την απορροφώμενη ALTCOM. Πιο συγκεκριμένα, το υπόλοιπο του λογαριασμού εκκαθάρισης φόρων - τελών ύψους € 130.317 αφορά φόρο εισοδήματος της ALTCOM και ειδικότερα κατά € 45.389 την όγδοη (8^η) δόση του φόρου εισοδήματος της χρήσης 2003 και κατά € 84.928 το φόρο εισοδήματος της περιόδου ισολογισμού μετασχηματισμού 01.01-10.12.2004.

Στην έκθεση που συνέταξε ο ορκωτός ελεγκτής-λογιστής στα πλαίσια της διενέργειας του ανεξάρτητου οικονομικού ελέγχου αναφέρονται τα εξής: α) κατά το φορολογικό έλεγχο της χρήσης 2001 της απορροφώμενης ο οποίος διενεργήθηκε εντός του 2003 προέκυψαν διαφορές φορολογικού ελέγχου ποσού € 131.813 που απεικονίστηκαν στον πίνακα διάθεσης αποτελεσμάτων της ελεγχόμενης χρήσης (2003). Με το ανωτέρω ποσό έπρεπε να επιβαρυνθεί η καθαρή θέση της απορροφώμενης στη χρήση 2001 και όχι στη χρήση 2003 που απεικονίστηκε το γεγονός αυτό και β) εντός της χρήσης 2004 και πιοσυγκεκριμένα στις 12.03.2004 επιβλήθηκε στην απορροφώμενη πρόστιμο Κ.Β.Σ. ύψους € 203.414 που αφορούσε τη χρήση 1999, το οποίο απεικονίστηκε στον πίνακα διάθεσης αποτελεσμάτων της περιόδου 01.01-10.12.2004, ενώ κανονικά έπρεπε να απεικονιστεί στην κατάσταση αποτελεσμάτων της περιόδου 01.01-10.12.2004.

Ασφαλιστικοί Οργανισμοί

Οι υποχρεώσεις προς ασφαλιστικούς οργανισμούς εμφανίζονται μειωμένες τη 10.12.2004 σε σχέση με το τέλος της χρήσης 2003 των δύο συγχωνευόμενων εταιριών (€ 54 χιλ. έναντι € 90 χιλ.). Η ανάλυση του υπό εξέταση λογαριασμού τη 10.12.2004 αναλύεται στον ακόλουθο πίνακα:

Ασφαλιστικοί οργανισμοί	σε €
Ι.Κ.Α.	44.044
Επικουρικά ταμεία	10.157
Σύνολο	54.201

Διευκρινίζεται ότι το σύνολο των ανωτέρω οφειλών αφορά τρέχουσες υποχρεώσεις των συγχωνευόμενων εταιριών οι οποίες, σύμφωνα με τον ανεξάρτητο ορκωτό ελεγκτή-λογιστή που διενήργησε τον οικονομικό έλεγχο των MICROLAND και ALTCOM εξοφλούνται κανονικά.

Πιστωτές Διάφοροι

Ο λογαριασμός πιστωτές διάφοροι διαμορφώθηκε τη 10.12.2004 σε € 168 χιλ. έναντι € 1.440 χιλ. την 31.12.2003. Το υπόλοιπο της 10.12.2004 αφορά κατά το ποσό των € 134.839 υποχρέωση προς τη μητρική ALTEC A.B.E.E. για ενοίκια επί της οδού Πάτμου 12 και Ευελπίδων και κατά το ποσό των € 32.992 πληρωτέες αποδοχές προσωπικού (Δώρο Χριστουγέννων 2004) οι οποίες εξοφλήθηκαν μετά τη 10η Δεκεμβρίου 2004.

Μεταβατικοί Λογαριασμοί Παθητικού

Ο εν λόγω λογαριασμός διαμορφώθηκε τη 10.12.2004 σε € 223 χιλ. από € 177 χιλ. την 31.12.2003 και αφορά εξ ολοκλήρου το λογαριασμό “Έξοδα χρήσεως δουλευμένα”.

Ο λογαριασμός “Έξοδα χρήσεως δουλευμένα” αφορά προμήθειες, επιδοτήσεις και λοιπές υπηρεσίες προς dealers. Σημειώνεται ότι οι προβλέψεις διενεργούνται στο τέλος κάθε μήνα και στη συνέχεια εκδίδονται τα τιμολόγια παροχής υπηρεσιών (από τους dealers) με αντίστοιχο αντιλογισμό της πρόβλεψης.

5.16. Μακροχρόνιοι Στόχοι και Προοπτικές της MICROLAND μετά τη Συγχώνευση

1. Επιχειρηματικό επίπεδο

Η διοίκηση της "Νέας" Εταιρίας αποσκοπεί στην επίτευξη των κάτωθι επιχειρηματικών ενεργειών:

- Έμφαση στη διάθεση προϊόντων τηλεπικοινωνιακού εξοπλισμού και ειδικότερα στα εξής:
 - Πωλήσεις υπηρεσιών και προϊόντων Internet: Συνδέσεις internet, κάρτες προπληρωμένου χρόνου πρόσβασης στο Internet
 - Συνδέσεις σταθερής τηλεφωνίας: Συνδέσεις ALTEC TELECOMS (πρώην ACN)
 - Υπηρεσίες κινητής και σταθερής τηλεφωνίας: Η "Νέα" MICROLAND λαμβάνει έσοδα βάσει των συνδέσεων που πραγματοποιεί με το δίκτυο της COSMOTE, τα οποία αναλύονται ως εξής: προμήθεια σύνδεσης, επιδότηση συσκευής και air time. Επίσης διατίθενται καρτοκινητά και κάρτες ανανέωσης χρόνου ομιλίας.
 - Πωλήσεις προϊόντων κινητής και σταθερής τηλεφωνίας: Διατίθενται όλα τα γνωστά κινητά τηλέφωνα με δυνατότητα σύνδεσης με το δίκτυο της COSMOTE, καρτοκινητά και κάρτες ανανέωσης χρόνου ομιλίας.
 - Κάρτες προπληρωμένου χρόνου σταθερής τηλεφωνίας: Προπληρωμένες κάρτες ανανέωσης TALK TALK
- Μετεγκατάσταση των υφιστάμενων καταστημάτων MICROLAND σε νέα κτίρια είτε στις περιοχές που βρίσκονται σήμερα είτε σε άλλες περιοχές όπου υπάρχει αυξημένη εμπορική ζήτηση δεδομένου ότι πλέον η δραστηριότητα της "Νέας" Εταιρίας απαιτεί καταστήματα μικρότερου μεγέθους και αριθμού προσωπικού.
- Περαιτέρω επέκταση του δικτύου καταστημάτων μέσω συμβάσεων δικαιόχρησης (franchising). Σημειώνεται ότι η νέα δομή καταστημάτων η οποία απαιτεί μικρότερο κεφάλαιο επένδυσης (μικρό κόστος στέγασης, αριθμού προσωπικού και διαμόρφωση καταστήματος) σε συνδυασμό με το υψηλό ποσοστό κερδοφορίας και απόδοσής τους, θα αποτελέσουν σημαντικούς παράγοντες προσέλκυσης των Franchisees.
- Η διεύρυνση των παρεχόμενων τηλεπικοινωνιακών δυνατοτήτων και της εγκατεστημένης βάσης χρηστών του Internet, έχει προσδώσει στο ηλεκτρονικό εμπόριο δυνατότητες σημαντικής ανάπτυξης. Η απορροφώσα MICROLAND ανταποκρινόμενη στις νέες προκλήσεις, προέβη στην αναδιαμόρφωση του ηλεκτρονικού της καταστήματος προσαρμοζόμενη πάντα στις απαιτήσεις των πελατών της και στις τάσεις της αγοράς, ευελπιστώντας τα επόμενα χρόνια ένα σημαντικό μέρος των πωλήσεων να πραγματοποιείται μέσω διαδικτύου.

2. Περιουσιακή διάρθρωση (ίδια κεφάλαια)

Για την αντιμετώπιση της οικονομικής κατάστασης, η διοίκηση της απορροφώσας MICROLAND έχει προβεί σε μια σειρά μέτρα για τον περιορισμό του κόστους και των εξόδων και παράλληλα τον επαναπροσδιορισμό των δραστηριοτήτων της. Αναλυτική περιγραφή των ενεργειών αυτών περιέχονται στο Κεφ. 3 "Ειδικό Κεφάλαιο Μετοχών Υπό Επιτήρηση" του παρόντος Ενημερωτικού Δελτίου. Η συγχώνευση με απορρόφηση της ALTCOM πρόκειται να βελτιώσει τη χρηματοοικονομική διάρθρωση της MICROLAND.

Συγκεκριμένα, με βάση τις συνενωμένες (pro forma) οικονομικές καταστάσεις και κατόπιν των αναμορφώσεων από τον ορκωτό ελεγκτή που διενήργησε τους ανεξάρτητους οικονομικούς ελέγχους, προκύπτει ότι η πραγματοποίηση της παρούσας συγχώνευσης θα βελτιώσει την περιουσιακή και οικονομική διάρθρωση της απορροφώσας MICROLAND:

Εταιρικό επίπεδο

MICROLAND			Pro forma MICROLAND (μετά την απορρόφηση της ALTCOM)	
(ποσά σε € χιλ.)	31.12.2003	31.12.2004	31.12.2003	10.12.2004*
Ίδια κεφάλαια ισολογισμού	2.287	(2.819)	6.060	4.274
Αναμορφωμένη καθαρή θέση	496	(4.423)	3.176	1.368

*: ως 10.12.2004, ημερομηνία του ισολογισμού μετασχηματισμού της απορροφώμενης ALTCOM

Ενοποιημένο επίπεδο

MICROLAND			Pro forma MICROLAND (μετά την απορρόφηση της ALTCOM)	
(ποσά σε € χιλ.)	31.12.2003	31.12.2004	31.12.2003	10.12.2004*
Ίδια κεφάλαια ισολογισμού	2.136	(3.000)	5.909	4.092
Αναμορφωμένη καθαρή θέση	1.340	(3.609)	4.021	2.181

*: ως 10.12.2004 ημερομηνία του ισολογισμού μετασχηματισμού της απορροφώμενης ALTCOM

14. ΠΛΗΡΟΦΟΡΙΕΣ ΓΙΑ ΤΗΝ ΑΠΟΡΡΟΦΩΣΑ ΕΤΑΙΡΙΑ MICROLAND COMPUTERS A.E.B.E.

8.1. Γενικές πληροφορίες

Η ανώνυμη εταιρία με την επωνυμία «MICROLAND COMPUTERS ΑΝΩΝΥΜΗ ΕΜΠΟΡΙΚΗ ΚΑΙ ΒΙΟΜΗΧΑΝΙΚΗ ΕΤΑΙΡΙΑ» και τον διακριτικό τίτλο «MICROLAND» (εφεξής «η Εταιρία» ή «MICROLAND») ιδρύθηκε δυνάμει της υπ' αριθμ. 6773/23.06.1992 πράξης της συμβ/φου Αθηνών Ελένης Θεοδωρακοπούλου – Κωνσταντινίδου και της υπ' αριθμ. 6821/29.07.1992 διορθωτικής πράξης της ίδιας συμβολαιογράφου. Η σύσταση της Εταιρίας εγκρίθηκε με την υπ' αριθμ. 25390/30.11.1992 απόφαση του Νομάρχη Αθηνών. Περίληψη του καταστατικού και της ανακοίνωση της Νομαρχίας δημοσιεύθηκε στο ΦΕΚ ΑΕ & ΕΠΕ 5375/03.12.1992. Η Εταιρία έχει λάβει αριθμό Μ.Α.Ε. 27671/01/Β/92/681. Η διάρκεια της Εταιρίας σύμφωνα με το άρθρο 3 του Καταστατικού αυτής είναι ενενήντα (99) χρόνια από την καταχώρησή της στο Μ.Α.Ε.

Στο άρθρο 1 παρ. 3 του κωδικοποιημένου καταστατικού που τέθηκε υπόψη του νομικού ορκωτού ελεγκτή αναφέρεται ότι «η με το παρόν συνιστώμενη εταιρία χωρίς να έχει νομικό δεσμό με αυτές, αποτελεί ιστορική εξέλιξη των εταιριών με τις επωνυμίες «Κ. ΠΑΠΑΖΑΧΑΡΙΟΥ – Ε. ΠΑΠΑΖΑΧΑΡΙΟΥ Ο.Ε.», «Δ. ΔΑΦΝΗΣ και ΣΙΑ Ο.Ε.» ΚΑΙ «ΜΑΙΚΡΟΛΑΝΤ ΕΠΕ» που από ετών έχουν συσταθεί από τους ιδρυτές της και χρησιμοποιούν ως διακριτικό τίτλο την λέξη «MICROLAND».

Σύμφωνα με το κωδικοποιημένο καταστατικό της, η Εταιρία έχει έδρα το Δήμο Νέας Ιωνίας. Ως έδρα της Εταιρίας είχε αρχικά οριστεί ο Δήμος Αθηναίων, πλην όμως με απόφαση της από 30.06.2004 Γενικής Συνέλευσης της Εταιρίας η έδρα αυτής μεταφέρθηκε στον Δήμο Νέας Ιωνίας (ΦΕΚ ΤΑΕ & ΕΠΕ 11268/09.09.2004). Με την από 08.09.2004 απόφαση του Διοικητικού Συμβουλίου η διεύθυνση της Εταιρίας είναι πλέον στην οδό Λήμνου αρ. 7 στον Δήμο Νέας Ιωνίας (ΦΕΚ ΤΑΕ & ΕΠΕ 11730/21.9.2004). Η διάρκεια της Εταιρίας σύμφωνα με το καταστατικό της έχει οριστεί σε 99 χρόνια από την ίδρυσή της, δηλαδή μέχρι το 2091.

Σκοπός της Εταιρίας βάσει του άρθρου 4 του καταστατικού της είναι:

- Η προώθηση, η διάθεση στον τελικό χρήστη και η εμπορία, πάσης φύσεως προϊόντων υψηλής τεχνολογίας, ιδίως στους τομείς πληροφορικής και τηλεπικοινωνιών, μέσω ενός ευρέος δικτύου καταστημάτων.
- Η σχεδίαση, ανάπτυξη, παραγωγή και εμπορία τίτλων (cd - rom) εκπαιδευτικού, ψυχαγωγικού και ετήσιου χαρακτήρα.
- Η σχεδίαση και ανάπτυξη βάσεων δεδομένων με στοιχεία για την ενημέρωση, την ψυχαγωγία και την εκπαίδευση των τελικών χρηστών καθώς και η εκμετάλλευση αυτών των βάσεων δεδομένων με διάφορους τρόπους ηλεκτρονικής σύνδεσης.
- Η αξιοποίηση για την αύξηση της πελατειακής βάσης της Εταιρίας των συνδρομητικών ομάδων που αναπτύσσονται σε διάφορους τομείς (internet, κινητή τηλεφωνία, τηλεπικοινωνίες κλπ.) και παροχή σ' αυτές τις συνδρομητικές ομάδες διαφόρων προϊόντων, υπηρεσιών και πληροφοριών.
- Η παροχή υπηρεσιών εκπαίδευσης, ενημέρωσης και υποστήριξης των τελικών χρηστών προϊόντων υψηλής τεχνολογίας καθώς και η παντός είδους συναρμολόγηση, επισκευή, συντήρηση, επέκταση και αναβάθμιση πάσης φύσεως προϊόντων υψηλής τεχνολογίας, ιδίως στους τομείς πληροφορικής και τηλεπικοινωνιών.
- Η σχεδίαση, ανάπτυξη και εκμετάλλευση υποδομών για την άσκηση σύγχρονων μορφών ηλεκτρονικού εμπορίου και συναλλαγών.
- Η αντιπροσώπευση οίκων εξωτερικού και εσωτερικού που διαθέτουν προϊόντα υψηλής τεχνολογίας.

Για την επίτευξη του σκοπού της, η Εταιρία μπορεί να:

- Ιδρύει υποκαταστήματα στην Ελλάδα και στο εξωτερικό
- Ιδρύει θυγατρικές εταιρίες στην Ελλάδα και στο εξωτερικό
- Καταρτίζει και συνάπτει ως δικαιιοπάροχος συμβάσεις παντός τύπου δικαιοχρησίας (FRANCHISING) με οποιοδήποτε φυσικό πρόσωπο στην Ελλάδα και στο εξωτερικό.
- Συμμετέχει με οποιαδήποτε μορφή συμμετοχής, σε οποιαδήποτε επιχείρηση ή σε κοινοπραξία με όμοιο ή παρεμφερή σκοπό.
- Συνεργάζεται ή συνεταιρίζεται με φυσικά ή με νομικά πρόσωπα συμμετέχοντας στο κεφάλαιό τους.

Σημειώνεται ότι το άρθρο 4 του καταστατικού της Εταιρίας που περιγράφει το σκοπό της τροποποιήθηκε με την από 18/3/1999 απόφαση της Έκτακτης Γενικής Συνέλευσης των μετόχων (ΦΕΚ 11131/28-5-1999). Η τροποποίηση αυτή, αφενός διέυρνε το αντικείμενο των δραστηριοτήτων της Εταιρίας και αφετέρου έδωσε έμφαση στη δραστηριοποίηση της Εταιρίας στις λιανικές πωλήσεις έναντι των χονδρικών πωλήσεων.

Το αντικείμενο δραστηριοτήτων της Εταιρίας περιλαμβάνει την εμπορία προϊόντων και εμπορευμάτων Πληροφορικής, Τηλεπικοινωνιών και Κινητής Τηλεφωνίας μέσω δικτύου καταστημάτων που λειτουργούν στην

Αθήνα, στη Θεσσαλονίκη και στη Χαλκίδα. Ειδικότερα με βάση την κατηγοριοποίηση ΣΤΑΚΟΔ-2003 η δραστηριότητα της Εταιρίας καταχωρείται στους ακόλουθους υποκλάδους:

- 525.1 Λιανικό εμπόριο Η/Υ και λοιπών συσκευών & μηχανών γραφείου
- 525.6 Λιανικό εμπόριο τηλεπικοινωνιακού εξοπλισμού

Συγκεκριμένα, η ανάλυση του κύκλου εργασιών της Εταιρίας βάσει ΣΤΑΚΟΔ-2003 για την τετραετία 2001 – 2004 έχει ως ακολούθως:

ΣΤΑΚΟΔ-2003					
(€)		2001	2002	2003	2004
525.1	Λιανικό εμπόριο Η/Υ και λοιπών συσκευών & μηχανών γραφείου	40.739.377	29.361.844	25.964.397	3.431.340
525.6	Λιανικό εμπόριο τηλεπικοινωνιακού εξοπλισμού	-	-	-	81.273.472
726.0	Άλλες δραστηριότητες συναφείς με την πληροφορική	4.689.294	-	-	-
	Σύνολο	45.428.671	29.361.844	25.964.397	84.704.811

8.2. Σύντομο ιστορικό

- Η MICROLAND COMPUTERS A.E.B.E. ιδρύθηκε το 1992 με την υπ' αριθμόν 6959/20-11-92 συμβολαιογραφική πράξη. Το καταστατικό της εγκρίθηκε με την υπ' αριθμόν 38491/26-11-92 απόφαση του Νομάρχη Αττικής που δημοσιεύτηκε στο ΦΕΚ 5375/3-12-92. Το αρχικό μετοχικό κεφάλαιο της Εταιρίας ορίστηκε σε 50.000.000 δρχ. Ιδρυτικά μέλη της Εταιρίας ήταν οι κ. κ. Παπαζαχαρίου Κωνσταντίνος και Δάφνης Δημήτριος. Κύριος σκοπός της MICROLAND COMPUTERS A.E.B.E. ήταν η χονδρική πώληση προϊόντων και εμπορευμάτων πληροφορικής καθώς και η συναρμολόγηση και διάθεση του προσωπικού Η/Υ με το κατοχυρωμένο όνομα MICRO PC. Η MICROLAND COMPUTERS A.E.B.E. δραστηριοποιήθηκε ουσιαστικά από το 1995 και εφεξής και πιο συγκεκριμένα μετά τη συγχώνευση δι' απορροφήσεως της εταιρίας 'Δ. Δάφνης και ΣΙΑ Ο.Ε.', η οποία είχε ιδρυθεί το 1987.
- Η συγχώνευση δι' απορροφήσεως της 'Δ. Δάφνης και ΣΙΑ Ο.Ε.' από την MICROLAND COMPUTERS A.E.B.E. πραγματοποιήθηκε σύμφωνα με τις διατάξεις του Ν. 2166/1993, βάσει της από 14/12/1995 "Εκθεσης της Επιτροπής του άρθρου 9 του Κ.Ν. 2190/1920 και με τον από 31/10/1995 ισολογισμό μετασχηματισμού (ΦΕΚ 1/2/1/1996). Μέχρι τότε η 'Δ. Δάφνης και ΣΙΑ Ο.Ε.', λειτουργούσε ως εταιρία λιανικής πώλησης εμπορευμάτων πληροφορικής. Με την ανωτέρω συγχώνευση οι λιανικές πωλήσεις της 'Δ. Δάφνης και ΣΙΑ Ο.Ε.' μετατοπίστηκαν στην MICROLAND COMPUTERS A.E.B.E. Σημειώνεται ότι κατά την απορρόφηση της 'Δ. Δάφνης και ΣΙΑ Ο.Ε.' από την MICROLAND COMPUTERS A.E.B.E., η απορροφώμενη εταιρία διέθετε ένα κατάστημα λιανικής πώλησης προϊόντων και εμπορευμάτων πληροφορικής στην οδό Στουρνάρη 25. Σημειώνεται ότι η εταιρία 'Δ. Δάφνης και ΣΙΑ Ο.Ε.' έχει ελεγχθεί φορολογικά μέχρι και τη χρήση 1995.
- Το 1996 εγκρίθηκε από το Υπουργείο Ανάπτυξης η χρηματοδότηση του τριετούς επιχειρηματικού σχεδίου της MICROLAND COMPUTERS A.E.B.E. στα πλαίσια του Νόμου 1982 άρθρο 23Α του 2234/94 που προέβλεπε την ανάπτυξη αλυσίδας καταστημάτων στην Αθήνα, στη Θεσσαλονίκη, στην Πάτρα, στη Λάρισα και το Ηράκλειο Κρήτης, καθώς επίσης στο Βουκουρέστι της Ρουμανίας και στη Λευκωσία της Κύπρου. Επιπλέον προέβλεπε τη βελτίωση της υποδομής της παραγωγής του MICRO PC και την εγκατάσταση συστήματος διασφάλισης ποιότητας. Τον ίδιο χρόνο και στα πλαίσια του ανωτέρω επιχειρηματικού σχεδίου λειτούργησε το κατάστημα της Θεσσαλονίκης. Στόχος του συγκεκριμένου καταστήματος ήταν η κάλυψη του ευρύτερου χώρου της Βορείου Ελλάδος, παρέχοντας όλα τα προϊόντα αλλά και τις υπηρεσίες που προσφέρονται από την Εταιρία.
- Το 1997 το δίκτυο καταστημάτων της Εταιρίας επεκτάθηκε περαιτέρω μέσω της λειτουργίας δύο νέων καταστημάτων στο κέντρο της Αθήνας. Επιπλέον η Εταιρία προχώρησε στην εγκατάσταση συστήματος διασφάλισης ποιότητας και στη συμμόρφωση των διαδικασιών λειτουργίας της σύμφωνα με το διεθνές πρότυπο ISO 9002. Η πιστοποίηση έγινε τον Ιούλιο του 1997 από την TÜV CERT Αυστρίας. Τέλος, τον Δεκέμβριο του 1997 λειτούργησε το κατάστημα της Πάτρας.
- Σταθμό στην εξέλιξη της Εταιρίας αποτέλεσε η συμμετοχή στο μετοχικό της κεφάλαιο τον Ιούνιο του 1998 της εταιρίας ALTEC A.B.E.E. Επιπλέον το 1998 ανατέθηκε σε αρχιτεκτονικό γραφείο των Αθηνών, μελέτη για τη δημιουργία νέας μορφής των καταστημάτων MICROLAND COMPUTERS A.E.B.E. Το σχέδιο που τελικά εγκρίθηκε εφαρμόστηκε σε όλα τα καταστήματα που δημιουργήθηκαν μέσα στον χρόνο ενώ προέβλεπε και την αναμόρφωση των υφισταμένων. Την ίδια χρονιά λειτούργησαν τρία νέα καταστήματα στην ευρύτερη περιοχή της Αθήνας, δηλαδή στο Περιστερί, στην Κυψέλη και στο Ν. Ψυχικό καθώς και τα καταστήματα στην Λάρισα και το Ηράκλειο Κρήτης, με υποδομή ικανή ώστε να καλυφθούν πλήρως οι ανάγκες των τοπικών αγορών πληροφορικής. Επιπλέον το 1998 ιδρύθηκε η MICROLAND COMPUTERS ROMANIA SRL και η MICROLAND COMPUTERS CYPRUS LTD, η πρώτη στο Βουκουρέστι και η δεύτερη στη Λευκωσία.

- Τον Μάρτιο του 1999 σύμφωνα με την από 18/3/1999 απόφαση της Γενικής Συνέλευσης των μετόχων της Εταιρίας τροποποιήθηκε το άρθρο 4 του καταστατικού της που αφορά στο σκοπό της. Η τροποποίηση του σκοπού της Εταιρίας είχε ως στόχο αφενός τη διεύρυνση του αντικειμένου των δραστηριοτήτων της MICROLAND COMPUTERS Α.Ε.Β.Ε. και αφετέρου τη δραστηριοποίησή της κυρίως στις λιανικές πωλήσεις μέσω αλυσίδας καταστημάτων.
- Σταθμό στην εξέλιξη της Εταιρίας αποτέλεσε η επιτυχημένη εισαγωγή των μετοχών της προς διαπραγμάτευση στην Παράλληλη Αγορά του Χρηματιστηρίου Αξιών Αθηνών τον Δεκέμβριο του 1999. Η Εταιρία άντλησε κεφάλαια συνολικού ποσού 4.586,4 εκατ. δρχ. με σκοπό την επέκταση του δικτύου των καταστημάτων της στην Ελλάδα και στο εξωτερικό καθώς και την αύξηση των κεφαλαίων κινήσεως.
- Το 2001 η διοίκηση της Εταιρίας αποφάσισε να προβεί στην αναδιάρθρωση του δικτύου καταστημάτων της. Στα πλαίσια της παραπάνω απόφασης η διοίκηση της MICROLAND κατά την τριετία 2001 - 2003 προέβη στη διακοπή λειτουργίας 27 υποκαταστημάτων και 4 καταστημάτων, ενώ την ίδια περίοδο αποφασίστηκε και η έναρξη λειτουργίας 7 υποκαταστημάτων και 3 καταστημάτων.
- Από το 2003 και μετά ξεκίνησε η επανεγκατάσταση υπαρχόντων σημείων πώλησης με έμφαση σε προϊόντα Telecom με νέες συνεργασίες όπως Vodafone και Telestet.
- Στις συνεδριάσεις της 9/12/2004 τα Δ.Σ. των εταιριών MICROLAND COMPUTERS Α.Ε.Β.Ε. και ALTCOM Α.Ε.Τ. αποφάσισαν την απορρόφηση της δεύτερης εταιρίας από τη MICROLAND COMPUTERS Α.Ε.Β.Ε. Ως ημερομηνία ισολογισμού μετασχηματισμού ορίστηκε η 10/12/04.

8.3. Αντικείμενο δραστηριότητας

Το αντικείμενο δραστηριότητας της Εταιρίας περιλαμβάνει την εμπορία προϊόντων και εμπορευμάτων Πληροφορικής, Τηλεπικοινωνιών και Κινητής Τηλεφωνίας μέσω δικτύου καταστημάτων που λειτουργούν στην Αθήνα, καθώς επίσης και στις κυριότερες πόλεις της Ελλάδας, στη Ρουμανία και στην Κύπρο.

Για τη βελτίωση της οικονομικής της κατάστασης η διοίκηση της Εταιρίας προσανατολίζεται μεταξύ άλλων στον επαναπροσδιορισμό των δραστηριοτήτων της με στόχο την έμφαση σε δραστηριότητες υψηλής κερδοφορίας και απόδοσης με ταυτόχρονο περιορισμό των δραστηριοτήτων υψηλού ρίσκου και κόστους. Στα πλαίσια της στρατηγικής αυτής η Εταιρία στοχεύει στην ενίσχυση της δραστηριοποίησής της στον τομέα του λιανικού εμπορίου τηλεπικοινωνιακού εξοπλισμού και ειδικότερα στα εξής:

- Πωλήσεις υπηρεσιών και προϊόντων Internet
- Συνδέσεις σταθερής τηλεφωνίας
- Υπηρεσίες κινητής και σταθερής τηλεφωνίας
- Πωλήσεις προϊόντων κινητής και σταθερής τηλεφωνίας
- Κάρτες προπληρωμένου χρόνου σταθερής τηλεφωνίας

Η ενασχόληση με την εν λόγω δραστηριότητα είχε ως αποτέλεσμα την προσθήκη στη δραστηριότητα της MICROLAND του υποκλάδου ΣΤΑΚΟΔ 525.6 "Λιανικό εμπόριο τηλεπικοινωνιακού εξοπλισμού", ο οποίος απέφερε στην Εταιρία το εννιάμηνο του 2004 πωλήσεις ύψους € 72.435 χιλ. Διευκρινίζεται ότι το σύνολο του κύκλου εργασιών της Εταιρίας την περίοδο 01.01 – 30.09.2004 ανήλθε σε € 74.902 χιλ. ενώ την αντίστοιχη περίοδο της προηγούμενης χρήσης διαμορφώθηκε σε € 11.849 χιλ.

Με βάση λοιπόν την ταξινόμηση της Ε.Σ.Υ.Ε. η δραστηριότητα της Εταιρίας κατατάσσεται στους κλάδους 525.6 (Λιανικό εμπόριο τηλεπικοινωνιακού εξοπλισμού) και 525.1 (Λιανικό εμπόριο ηλεκτρονικών υπολογιστών και λοιπών συσκευών και μηχανών γραφείου).

Βασική επιδίωξη της Εταιρίας είναι η κάλυψη από οποιοδήποτε κατάσταση MICROLAND όλων των πιθανών μηχανογραφικών αναγκών των υποψηφίων πελατών. Πιο συγκεκριμένα, η Εταιρία στοχεύει στην παροχή ολοκληρωμένων λύσεων γραφείου που βασίζονται σε προσωπικούς ηλεκτρονικούς υπολογιστές και περιφερειακά, μέχρι και τα αναλώσιμα τους. Κάθε κατάσταση Microland δηλαδή, λειτουργεί σαν κατάστημα "One Stop Shop".

Αναλυτικότερα οι κατηγορίες των προσφερομένων από την Εταιρία προϊόντων και εμπορευμάτων, πλην του τηλεπικοινωνιακού εξοπλισμού που αναφέρθηκε παραπάνω, έχουν ως ακολούθως:

Η/Υ: Υπολογιστές γραφείου, φορητοί υπολογιστές και περιφερειακά.

Κινητή τηλεφωνία: Διατίθενται όλα τα γνωστά κινητά τηλέφωνα με δυνατότητα σύνδεσης με το δίκτυο της COSMOTE. Η MICROLAND λαμβάνει έσοδα βάσει των συνδέσεων που πραγματοποιεί, τα οποία αναλύονται ως εξής:

προμήθεια σύνδεσης, επιδότηση συσκευής και air time. Επίσης διατίθενται καρτοκινητά και κάρτες ανανέωσης χρόνου ομιλίας.

Σταθερή τηλεφωνία: Συνδέσεις ALTEC TELECOMS (πρώην ACN), προπληρωμένες κάρτες ανανέωσης TALK TALK.

Internet: Συνδέσεις internet, κάρτες προπληρωμένου χρόνου πρόσβασης στο Internet.

Τίτλοι εφαρμογών πολυμέσων σε CD

Προϊόντα λογισμικού: Πακέτα ελληνικού και ξένου λογισμικού (Software).

Αναλώσιμα: Κεφαλές εκτυπωτών, μελανοταινίες, μαγνητικά μέσα αποθήκευσης κ.α.

Συσκευές ψηφιακής τεχνολογίας: Αριθμομηχανές, συσκευές ήχου & εικόνας, ψηφιακές κάμερες, organizers, κ.α

Video games: Παιχνιδομηχανές, παιχνίδια κλπ.

Γραφική ύλη: Χαρτοπωλείακό υλικό

Επιπλέον η Εταιρία προσφέρει στους πελάτες της τις παρακάτω αναφερόμενες υπηρεσίες οι οποίες έχουν τυποποιηθεί ώστε να μπορούν να διατεθούν από τα καταστήματα (όπως όλα τα άλλα προϊόντα).

Αναλυτικότερα οι υπηρεσίες τεχνικής υποστήριξης που προσφέρονται είναι:

Έλεγχος, Συντήρηση (H/Y, περιφερειακών, κινητών τηλ.)	Αποκατάσταση βλάβης και έλεγχος καλής λειτουργίας.
Αναβάθμιση, set up νέου υλικού σε H/Y	Εγκατάσταση νέου υλικού σε έναν υπολογιστή καθώς και ρύθμιση του οδηγού ή του συνοδευτικού λογισμικού.
Εγκατάσταση Λειτουργικού Συστήματος (Windows XP, Windows NT, κλπ)	Βασική εγκατάσταση λειτουργικού συστήματος σε έναν υπολογιστή καθώς και ρύθμιση των περιφερειακών.
Εγκατάσταση λογισμικού (Ms Office, PC games)	Εγκατάσταση προγραμμάτων και επίδειξη έναρξης λειτουργίας.
Εγκατάσταση σύνδεσης στο Internet	Εγκατάσταση του απαραίτητου hardware και software και επίδειξη λειτουργίας.
Εγκατάσταση H/Y, Περιφερειακών και επίδειξη	Σύνδεση περιφερειακών και επίδειξη έναρξης λειτουργίας.
Εγκατάσταση H/Y, Περιφερειακών και Εκπαίδευση	Σύνδεση περιφερειακών και εκπαίδευση.

Η Εταιρία έχει επενδύσει για την δημιουργία Τμήματος Τεχνικής Υποστήριξης αποσκοπώντας στην παροχή ποιοτικών υπηρεσιών τεχνικής υποστήριξης προς τους πελάτες της. Για το λόγο αυτό έχει προγραμματισθεί καθημερινή μεταφορά των προς επισκευή συσκευών από τα καταστήματα όπου παραλαμβάνονται, προς τα κεντρικά γραφεία και αντίστροφα.

Τα αποτελέσματα των επενδύσεων που έγιναν στο Τμήμα Τεχνικής Υποστήριξης ήταν ιδιαίτερα θετικά ώστε να οδηγήσουν στη δημιουργία και άλλων προϊόντων παροχής υπηρεσιών αλλά και στην περαιτέρω βελτίωση των ήδη παρεχομένων, με σκοπό την Ολική Εξυπηρέτηση του Πελάτη (Total Customer Satisfaction).

8.4. Κατηγορίες προϊόντων

Στον πίνακα που ακολουθεί παρατίθενται ορισμένες από τις σημαντικότερες κατηγορίες προϊόντων ανά βασικό αντικείμενο δραστηριότητας.

HARDWARE	Υπολογιστές γραφείου Φορητοί Υπολογιστές
ΠΕΡΙΦΕΡΕΙΑΚΑ – ΑΝΑΒΑΘΜΙΣΕΙΣ	Μητρικές πλακέτες (Motherboards) Επεξεργαστές Σκληροί Δίσκοι CD-ROM/CDRW Κάρτες γραφικών Modems Ποντίκια/Πληκτρολόγια Εκτυπωτές Σαρωτές (scanners) Αυτοματισμός γραφείου Οθόνες UPS Ηχεία Προϊόντα Δικτύων Καλώδια PDA Accessories
ΛΟΓΙΣΜΙΚΟ	Προγράμματα PC (CD & DVD)
VIDEO GAMES	Παιχνιδομηχανές Παιχνίδια κονσολών Παιχνίδια PC Accessories Παιχνιδομηχανών
ΚΙΝΗΤΗ ΤΗΛΕΦΩΝΙΑ	Κινητή Τηλεφωνία Original Accessories Imitation Accessories Πακέτα Cosmoκάρτα/What's up Κάρτες προπληρωμένου χρόνου ομιλίας
ΣΤΑΘΕΡΗ ΤΗΛΕΦΩΝΙΑ	Συνδέσεις Σταθερής τηλεφωνίας Τηλέφωνα Ασύρματα/Σταθερά Accessories Σταθερής τηλεφωνίας Κάρτες προπληρωμένου χρόνου σταθερής τηλεφωνίας
ΠΡΟΪΟΝΤΑ & ΥΠΗΡΕΣΙΕΣ INTERNET	Συνδέσεις internet και κάρτες προπληρωμένου χρόνου πρόσβασης
ΠΡΟΪΟΝΤΑ ΗΧΟΥ	MP3/CD Players
ΠΡΟΪΟΝΤΑ ΕΙΚΟΝΑΣ	Ψηφιακές κάμερες / ψηφιακές φωτογραφικές μηχανές Κάρτες επεξεργασία εικόνας Δορυφορικά Συστήματα DVD Players
ACCESSORIES ΨΗΦΙΑΚΩΝ ΜΙΚΡΟΣΥΣΚΕΥΩΝ ΗΧΟΥ & ΕΙΚΟΝΑΣ	Μνήμες – Μπαταρίες – Φίλμ (Storage)
ΧΑΡΤΟΠΩΛΕΙΑΚΑ-ΑΝΑΛΩΣΙΜΑ	Επαγγελματικές Αριθμομηχανές Χαρτιά Μηχανών Γραφείου Είδη Αρχαιοθήκης Είδη Γραφής Μηχανές Βιβλιοθεσίας Είδη Γραφείου Αναλώσιμα

Η εξέλιξη του κύκλου εργασιών ανά κατηγορία δραστηριότητας κατά τη διάρκεια της τετραετίας 2001 - 2004 παρουσιάζεται στον πίνακα που ακολουθεί:

Πωλήσεις της Εταιρίας 2001-2004				
Ποσά σε χιλ. €	2001	2002	2003	2004
Πωλήσεις προϊόντων καταστημάτων*	40.704	24.111	23.403	83.793
Παροχή υπηρεσιών	4.689	5.199	2.512	911
Λοιπές δραστηριότητες	35	52	50	-
Σύνολο	45.429	29.362	25.964	84.705

* Στις πωλήσεις προϊόντων περιλαμβάνονται πωλήσεις λιανικής και χονδρικής

Η σημαντική αύξηση του κύκλου εργασιών της Εταιρίας κατά τη χρήση 2004 είναι αποτέλεσμα της ενίσχυσης των πωλήσεων και ειδικότερα των πωλήσεων καρτών προπληρωμένου χρόνου σταθερής και κινητής τηλεφωνίας.

Διευκρινίζεται ότι η μείωση των εσόδων από παροχή υπηρεσιών το 2004 έναντι της χρήσεως 2003 (€ 911 χιλ. έναντι € 2.512 χιλ., αντίστοιχα) οφείλεται κατά κύριο λόγο στο γεγονός ότι οι επιδοτήσεις συσκευών κινητών τηλεφώνων από την COSMOTE έχουν μειωθεί σημαντικά στη χρήση 2004 έναντι της χρήσεως 2003.

Οι πωλήσεις της Εταιρίας ανά κατηγορία προϊόντων/υπηρεσιών κατά τις χρήσεις 2001 - 2004, αναλύονται ως εξής:

Ανάλυση προϊόντων/υπηρεσιών (σε €)ν	ανά	κατηγορία	2001	2002	2003	2004
Πωλήσεις προϊόντων καταστημάτων			40.739.377	24.162.981	23.452.126	83.793.318
Υπολογιστές γραφείου-φορητοί			18.545.529	9.457.472	4.059.990	1.101.485
Περιφερειακά			14.877.915	8.231.147	4.478.429	598.114
Λογισμικό			186.263	110.475	173.112	21.838
Video games			2.897.807	1.718.722	460.490	47.362
Κινητή τηλεφωνία-κάρτες προπληρωμένου χρόνου ομιλίας			3.714.084	3.982.198	13.800.892	81.055.534
Σταθερή τηλεφωνία			-	-	-	2.288
Προϊόντα internet			261.533	333.052	261.223	919.441
Είδη χαρτοπωλείου			256.247	329.916	217.989	47.257
Παροχή Υπηρεσιών			4.689.294	5.198.863	2.512.272	911.494
Υπηρεσίες			4.689.294	5.198.863	2.512.272	911.494
Σύνολο			45.428.671	29.361.844	25.964.397	84.704.811

8.5. Προμηθευτές

Παρακάτω παρουσιάζονται οι κυριότεροι προμηθευτές της Εταιρίας για τη χρήση 2004:

- ALTCOM A.E.T.: Συνδέσεις και κάρτες προπληρωμένου χρόνου ομιλίας COSMOTE, κινητά τηλέφωνα, αξεσουάρ κινητών τηλεφώνων, κλπ.
- ALTEC A.B.E.E.: Προϊόντα πληροφορικής (H/Y, οθόνες, εκτυπωτές, αναλώσιμα, κλπ) και τηλεπικοινωνιών.
- VODAFONE A.E.T.: Κάρτες προπληρωμένου χρόνου ομιλίας
- F.G. EUROPE A.E.: Κάρτες προπληρωμένου χρόνου ομιλίας
- PANSYSTEM A.E.: Φορητοί υπολογιστές, αναλώσιμα, κλπ.
- INTEAL ΗΛΕΚΤΡΟΝΙΚΗ Α.Ε.: Εκτυπωτές

Επισημαίνεται ότι εκ των ανωτέρω προμηθευτών οι ALTCOM A.E.T., ALTEC A.B.E.E. και VODAFONE A.E.T. απορρόφησαν το σύνολο σχεδόν των αγορών που πραγματοποίησε η απορροφώσα MICROLAND εντός του 2004.

Σύμφωνα με τη διοίκηση της Εταιρίας, η MICROLAND συναλλάσσεται με τις συνδεδεμένες εταιρίες του ομίλου ALTEC A.B.E.E. με βάση τους ισχύοντες τιμοκαταλόγους των εταιριών αυτών, χωρίς να υφίσταται προνομιακή μεταχείριση και οι τυχόν συναλλαγές μεταξύ τους, διέπονται από τους ίδιους ακριβώς όρους που διέπουν τις συναλλαγές της Εταιρίας με τους λοιπούς προμηθευτές ή/και πελάτες της.

Αντίθετα η συνεργασία της απορροφώσας με τη VODAFONE A.E.T. βασίζεται σε μεταξύ τους ιδιωτικό συμφωνητικό, το οποίο αφορά την πώληση και μεταβίβαση από τη VODAFONE προς τη MICROLAND καρτών και πακέτων σύνδεσης προς μεταπώληση σε τρίτους.

8.6. Δίκτυο πωλήσεων

Η MICROLAND διαθέτει δίκτυο καταστημάτων – συμπεριλαμβανομένων και των franchise καταστημάτων - τα οποία βρίσκονται σε κομβικές και εμπορικές περιοχές της Αττικής, στη Θεσσαλονίκη και στη Χαλκίδα.

Τα καταστήματα της MICROLAND παρέχουν υπηρεσίες ενημέρωσης, πώλησης και τεχνικής υποστήριξης σε προϊόντα πληροφορικής και κινητής τηλεφωνίας. Η οργάνωση, διαρρύθμιση και λειτουργία των χώρων έχει σχεδιαστεί με βάση ειδικές αρχιτεκτονικές μελέτες που στοχεύουν στην βέλτιστη παρουσίαση των προϊόντων, την εξυπηρέτηση των πελατών και την ευχάριστη εργασία των εργαζομένων.

Επιπλέον η Εταιρία αποσκοπεί στην περαιτέρω επέκταση του δικτύου καταστημάτων μέσω συμβάσεων δικαιόχρησης (franchising). Αυτή η δομή καταστημάτων απαιτεί χαμηλό κεφάλαιο επένδυσης (χαμηλό κόστος στέγασης, αριθμού προσωπικού και διαμόρφωσης καταστήματος) ενώ αποφέρει υψηλά ποσοστά κερδοφορίας και απόδοσης, τα οποία αποτελούν σημαντικούς παράγοντες για την προσέλκυση Franchisees.

Τα υφιστάμενα υποκαταστήματα (λιανικής) της MICROLAND στην ελληνική επικράτεια συμπεριλαμβανομένων και αυτών που λειτουργούν με το σύστημα της δικαιόχρησης (franchise) είναι τα εξής:

A/A	Διεύθυνση	Επιφάνεια τ.μ.
1	Στουρνάρη 21, Αθήνα	53
2	Στουρνάρη 25, Αθήνα	17
3	Στουρνάρη 49 ^Α , Αθήνα	132
4	Αϊαντος 66 και Ιδομενέως, Ίλιον	26
5	Θηβών 353, Αιγάλεω	19
6	Σωτήρος 26, Πειραιάς	30
7	Καφαντάρη 6, Ν. Κόσμος	
8	Γρηγορίου Παλαμά 6, Θεσσαλονίκη	35
9	Ταξιάρχων 4, Κορυδαλλός	25
10	Λ. Ανθούσης και Ντραφιού, Ανθούσα	
	Σύστημα δικαιόχρησης (franchise)	
1	Επταλόφου 4, Ν. Ιωνία	35
2	Κώτσου 31, Χαλκίδα	100

Υπενθυμίζεται ότι εντός της τριετίας 2001 - 2003 η διοίκηση της MICROLAND αποφάσισε τη διακοπή λειτουργίας 27 υποκαταστημάτων και 4 καταστημάτων στην Αττική και στην επαρχία, ενώ την ίδια περίοδο αποφασίστηκε και η έναρξη λειτουργίας 7 υποκαταστημάτων και 3 καταστημάτων τόσο στην Αττική όσο και στην επαρχία. Διευκρινίζεται ότι η διακοπή λειτουργίας μεγάλου ποσοστού των υποκαταστημάτων και καταστημάτων εντάσσεται στα πλαίσια της απόφασης της διοίκησης της Εταιρίας να προβεί στην αναδιάρθρωση του υφιστάμενου δικτύου καταστημάτων της.

Τα παραπάνω καταστήματα προσφέρουν την πλήρη γκάμα των προϊόντων της MICROLAND, ενώ ταυτόχρονα παρέχονται και οι υπηρεσίες τεχνικής υποστήριξης, όπως αυτές περιγράφηκαν στο κεφάλαιο «Αντικείμενο δραστηριότητας».

Το προσωπικό των καταστημάτων έχει εκπαιδευτεί ώστε να προωθεί και να υποστηρίζει πωλήσεις προς όλες τις ομάδες υποψηφίων πελατών. Η φιλοσοφία της Εταιρίας υπαγορεύει την ύπαρξη πωλητών συμβούλων του υποψήφιου πελάτη. Στην αναγόρευση του πωλητή ως συμβούλου πωλήσεων σημαντικός παράγων είναι η πολυετής εμπειρία των στελεχών της Εταιρίας. Με δεδομένη την απαίτηση του μέσου πελάτη για παροχή συμβουλευτικών υπηρεσιών πριν από την πώληση διαφαίνεται ότι η Εταιρία επιχειρεί να διαφοροποιηθεί έναντι του ανταγωνισμού ώστε να διεκδικήσει σημαντικό προβάδισμα στις προτιμήσεις των καταναλωτών. Για την διατήρηση του πλεονεκτήματος αυτού, έχει καταρτισθεί σε συνεργασία με τα στελέχη του τμήματος Αγορών και Διαχείρισης εμπορευμάτων, ένα συνεχές πρόγραμμα ενημέρωσης και κατάρτισης των πωλητών των καταστημάτων. Το πρόγραμμα αυτό περιλαμβάνει εσωτερικά σεμινάρια αλλά και την παρακολούθηση ειδικών εκπαιδεύσεων διοργανωμένων από εξωτερικούς συνεργάτες και συνεργαζόμενες επιχειρήσεις.

Η Εταιρία χρησιμοποιώντας ένα σύγχρονο κέντρο διανομής και ένα προηγμένο σύστημα logistics, διατηρεί ένα μηχανισμό διανομής των εμπορευμάτων προς τα καταστήματα, ο οποίος έχει σχεδιασθεί έτσι ώστε το επίπεδο των αποθεμάτων να διασφαλίζει την βέλτιστη άμεση διαθεσιμότητα στα περισσότερα είδη και να ελαχιστοποιεί τον χρόνο αναμονής για τα είδη που δεν είναι διαθέσιμα.

8.7. Πελάτες

Η πελατειακή βάση της Εταιρίας είναι ευρεία και αποτελείται αφενός από ιδιώτες και αφετέρου από επαγγελματίες. Πιο συγκεκριμένα οι βασικές κατηγορίες πελατών στις οποίες απευθύνεται η Εταιρία είναι οι ακόλουθες:

Αγοραστές συστημάτων για προσωπική ή/και οικογενειακή χρήση: Επιδιώκουν την κάλυψη μηχανογραφικών και τηλεπικοινωνιακών αναγκών με εφαρμογές γραφείου και χρήσης Internet. Αγοραστές αναλωσίμων, εφαρμογών πολυμέσων και ψηφιακών μικροσυσκευών. Συνδρομητές κινητής και σταθερής τηλεφωνίας.

Φοιτητές – σπουδαστές: Χρησιμοποιούν τα προϊόντα πληροφορικής για την υποστήριξη των σπουδών τους. Συνδρομητές Internet χρήστες εξειδικευμένων εφαρμογών. Αγοραστές βάσεων δεδομένων και ψηφιακών μικροσυσκευών. Συνδρομητές κινητής και σταθερής τηλεφωνίας.

Ελεύθεροι επαγγελματίες: Δικηγόροι – Γιατροί – Λογιστές – Ασφαλιστές – Μουσικοί – Μηχανικοί – Σύμβουλοι κ.α. Χρησιμοποιούν τους υπολογιστές και τα περιφερειακά τους σε συνδυασμό με κάποια ειδική εφαρμογή, για την υποστήριξη της επαγγελματικής τους δραστηριότητας. Συνδρομητές Internet, αγοραστές μικροσυσκευών ψηφιακής τεχνολογίας και αναλωσίμων. Αποδέκτες υπηρεσιών τεχνικής υποστήριξης. Συνδρομητές κινητής και σταθερής τηλεφωνίας.

Παρακάτω παρουσιάζονται οι κυριότεροι πελάτες της Εταιρίας για τις χρήσεις 2003-2004:

- F.G. EUROPE A.E.
- ΚΕΝΤΡΟ ΚΙΝΗΤΗΣ ΤΗΛΕΦΩΝΙΑΣ Α.Ε.
- ALTCOM A.E.T.
- GENDOM S.A.
- TELECARD Ε.Π.Ε.
- SANYO ΤΗΛΕΠΙΚΟΙΝΩΝΙΕΣ Α.Ε.
- ΑΡΓΟΣ NET Α.Ε.

Οι πωλήσεις της Εταιρίας παρουσιάζουν έντονη εποχικότητα με σημαντικό ποσοστό του συνολικού κύκλου εργασιών να πραγματοποιείται στο τελευταίο τρίμηνο της χρήσης.

8.8. Πάγια περιουσιακά στοιχεία

14.1.1. Πάγια περιουσιακά στοιχεία – Εγγυήσεις και εμπράγματα ασφαλείες

Η Εταιρία δεν έχει ιδιότητα ακίνητα στην κυριότητά της. Συνεπώς δεν υφίσταται κανενός είδους προσημείωση, υποθήκη ή άλλο βάρος.

Τα πάγια περιουσιακά στοιχεία της Εταιρίας αφορούν κυρίως σε:

- α) Εγκαταστάσεις σε ακίνητα τρίτων
- β) Εξοπλισμό & εφαρμογές πληροφορικής
- γ) Τηλεπικοινωνιακό εξοπλισμό
- δ) Εξοπλισμό παραγωγής & τεχνικής υποστήριξης και
- ε) Μεταφορικά μέσα

14.1.2. Ενοικιαζόμενα ακίνητα

Η MICROLAND έχει ενοικιάσει από τρίτους τα ακίνητα που παρουσιάζονται στον ακόλουθο πίνακα. Στον πρώτο πίνακα παρουσιάζονται τα μισθωμένα ακίνητα που χρησιμοποιούνται ως καταστήματα MICROLAND, ενώ στον δεύτερο πίνακα παρουσιάζονται αυτά που χρησιμοποιούνται ως καταστήματα MICROLAND TELECOM (με το σύστημα δικαιόχρησης (franchising)).

Καταστήματα MICROLAND

A/A	Ιδιοκτήτης	Διεύθυνση	Επιφάνεια (τ.μ.)	Ενοίκιο ⁽¹⁾	Διάρκεια Συμβολαίου
1	Βασίλειος και Γεώργιος Δεμίρης	Θηβών 353, Αιγάλεω	19	€ 270	01.10.2003-30.09.2009
2	Αλέξανδρος Τζινόγλου	Αναξάνδρου 18, Ν. Κόσμος	18	€ 150	01.10.2003-30.09.2015
3	Μαρία Τζινόγλου	Καφαντάρη 6, Ν. Κόσμος	-	€ 300	01.10.2003-30.09.2015
4	Γεώργιος Κοτταριδής	Αϊαντος 66 & Ιδομενέως, Ίλιον	26	€ 450	21.07.2003-20.07.2006
5	Ελένη χηρ. Αλέξανδρου Πίττα	Στουρνάρη 21	53	€ 374	01.06.1997-31.05.1999 ⁽²⁾
6	Θωμάς, Σταματίνα και Παρασκευή Μιχοπούλου	Μπόταση 14 & Στουρνάρη 25	17	€ 587	01.06.2002-31.05.2008
7	Χαρίδημος Φλουρής	Μπόταση 14 & Στουρνάρη 25	20	€ 587	15.05.1999-14.05.2008
8	Στυλιανός Κουκούλης	Μπόταση 14	26	€ 880	01.07.1999-30.06.2008
9	Κωνσταντίνος Βέττας	Μπόταση 14 & Στουρνάρη 25	44	€ 103	01.01.2000-31.12.2012
10	Θωμάς Χατζηστεργίου	Μπόταση 14	20	€ 587	01.04.1999-31.03.2011
11	Μαρία Αστρά, Αιμιλία Σωτηριάδου, Γεώργιος Πέππας και Άννα Μάλλη-Πέππα (50%) Τράπεζα Αττικής Α.Ε. (50%)	Στουρνάρη 49Α Στουρνάρη 49Α	162 162	€ 1.500 € 600	01.08.2002-31.07.2011 01.06.2002-31.05.2011
12	Μαργαρίτα Ιωαννίδη	Γρηγορίου Παλαμά 6, Θεσ/νίκη	35	€ 1.000	07.04.2004-06.04.2006
13	Ηλίας Μητσόπουλος	Σωτήρος 26, Πειραιάς	30	€ 1.200	01.06.2004-01.04.2006
14	Βασιλική Μητροπούλου	Ταξιάρχων 4, Κορυδαλλός	25	€ 450	03.03.2004-04.03.2006

⁽¹⁾ Το ενοίκιο αφορά το ενοίκιο που κατέβαλε η Εταιρία κατά τον πρώτο χρόνο της μίσθωσης χωρίς να λαμβάνονται υπόψη τυχόν ετήσιες αναπροσαρμογές και εφάπαξ καταβολές ύψους εμπορικής αξίας

⁽²⁾ Ο ελεγκτής που διενήργησε τον ανεξάρτητο νομικό έλεγχο σημειώνει ότι ύστερα από ενημέρωση της ALTCOM και παρά το γεγονός ότι η συμβατική διάρκεια του μισθωτηρίου έχει λήξει, η μίσθωση συνεχίζει να ισχύει.

Καταστήματα MICROLAND TELECOM

A/A	Δικαιοδόχος	Διεύθυνση
-----	-------------	-----------

1	ΘΕΟΔΩΡΟΣ ΜΑΛΤΕΖΟΣ – ΠΑΠΑΔΟΠΟΥΛΟΥ ANNA Ο.Ε.	Επταλόφου 4, Ν. Ιωνία
2	ΑΝΑΣΤΑΣΙΟΣ ΚΟΛΤΣΙΔΟΠΟΥΛΟΣ – ΘΕΟΔΩΡΟΣ ΚΟΛΛΙΑΣ Ο.Ε.	Χαλκίδα

Η Εταιρία στις 16.01.2004 προέβη στη σύναψη ιδιωτικού συμφωνητικού υπομίσθωσης δυνάμει του οποίου η ALTEC υπεκμισθώνει στη MICROLAND τμήμα του υπογείου και του δεύτερου ορόφου κτιρίου που βρίσκεται επί των οδών Λήμνου και Θάσου. Η διάρκεια της υπομίσθωσης είναι αόριστη και το μηνιαίο μίσθωμα ανέρχεται στο ποσό των € 3.950. Σημειώνεται ότι η υπεκμισθώτρια έχει μισθώσει το μίσθιο ως τμήμα μεγαλύτερου μισθίου από τους Δ. Βασιλειάδη και Ελ. συζ. Π. Παρίση δυνάμει των από 02.07.1998 και 06.12.2000 ιδιωτικών συμφωνητικών.

Η MICROLAND στις 01.07.2004 προέβη στη σύναψη ιδιωτικού συμφωνητικού συνεργασίας δυνάμει του οποίου η Εταιρία θα λειτουργεί κατά τη διάρκεια των εκθέσεων που οργανώνονται στο EXPO ATHENS, την εκμετάλλευση του οποίου έχει η εταιρεία POTA Ε.Π.Ε., χώρο επιφάνειας 22 τ.μ. στην Αίθουσα 1 του Εκθεσιακού Κέντρου και κατά την διάρκεια των εκθέσεων ως Business Center MICROLAND, το οποίο θα παρέχει τηλεπικοινωνιακές υπηρεσίες και άλλες υποστηρικτικές υποδομές προς τους διοργανωτές, εκθέτες και επισκέπτες του εκθεσιακού κέντρου. Η ισχύς της σύμβασης είναι από 01.09.2004 έως 31.08.2007 και θα ανανεώνεται αυτόματα στην λήξη της ανά τριετία.

Τέλος, στις 15.12.2003 η MICROLAND προέβη στη σύναψη ιδιωτικού συμφωνητικού υπομίσθωσης δυνάμει του οποίου η Εταιρία υπεκμισθώνει από την ALTEC Α.Β.Ε.Ε. τμήμα του ισογείου, εμβαδού 10 τ.μ., για χρήση γραφείων, επί της οδού Αγράφων 6 στη Ν. Φιλοθέη Αμαρουσίου. Η διάρκεια της μίσθωσης συμφωνήθηκε από 15.12.2003 έως την λήξη της μισθωτικής σύμβασης επί της οποίας βασίζεται η υπομίσθωση, το δεν μηνιαίο μίσθωμα συμφωνήθηκε στο ποσό των € 100.

14.1.3. Εγγυήσεις-Ενεχυριάσεις

Οι εγγυήσεις που έχει λάβει η Εταιρία έχουν ως εξής:

Ημερομηνία	Εγγυητής	Χρημ/κό ίδρυμα	Σχόλια	Ποσό (χιλ.)
	ALTEC Α.Β.Ε.Ε.	Τράπεζα Πειραιώς	Εξασφάλιση σύμβασης πίστωσης με ανοικτό αλλ/χρεο λογαριασμό	€ 880
19.02.2003	ALTEC Α.Β.Ε.Ε.	Εθνική Τράπεζα	Σύμβαση ενεχυρίασης καταθετικού λογ/σμού και τόκων	€ 2.935
27.11.2003	ALTEC Α.Β.Ε.Ε.	Εθνική Τράπεζα	Σύμβαση ενεχυρίασης καταθετικού λογαριασμού	€ 46
10.04.2001	ALTEC Α.Β.Ε.Ε.	Εμπορική Τράπεζα	Εξασφάλιση σύμβασης πίστωσης με ανοικτό αλλ/χρεο λογαριασμό	€ 4.402
29.10.2003	ALTEC Α.Β.Ε.Ε.	EFG Eurobank Ergasias	Εξασφάλιση Ε/Ε ⁽¹⁾ της EFG για λογαριασμό της MICROLAND υπέρ της Vodafone με ισχύ μέχρι 22.10.2005.	€ 1.000
		Σύνολο		€ 9.263

⁽¹⁾ Ε/Ε: Εγγυητική επιστολή

Εκτός των παραπάνω η Εταιρία δεν έχει λάβει καμία εγγύηση από οποιαδήποτε εταιρία. Επισημαίνεται ότι η Εταιρία δεν έχει δώσει καμία εγγύηση σε οποιαδήποτε εταιρία.

14.1.4. Μεταφορικά Μέσα

Η Εταιρία διαθέτει μεταφορικά μέσα, η αξία κτήσης των οποίων στις 31.12.2003 ανερχόταν σε € 49 χιλ. Από το νομικό έλεγχο που διεξήχθη προκύπτει ότι η Εταιρία έχει σήμερα στην κατοχή και κυριότητά της τα ακόλουθα φορτηγά αυτοκίνητα:

Πίνακας Οχημάτων		
Τύπος	Μάρκα	Αριθμός Κυκλοφορίας
Φορτηγό	FIAT FIORINO	YBP 4498
Φορτηγό	FIAT FIORINO	YHN 7330
Φορτηγό	FIAT DUCATO	YZO 7589

14.1.5. Λογιστική Αξία των Πάγιων Περιουσιακών Στοιχείων

Η εξέλιξη της λογιστικής αξίας των παγίων της MICROLAND κατά την περίοδο 2001-2003, σύμφωνα με τα δημοσιευμένα οικονομικά στοιχεία, παρουσιάζεται στον ακόλουθο πίνακα:

Κατηγορία Παγίου (ποσά σε €)	Αξία Κτήσεως 31/12/2000	Προσθήκες/ (Μειώσεις) 1/1/01 - 31/12/03	Συνολική Αξία Κτήσεως 31/12/2003	Αποσβέσεις έως 31/12/2000	Αποσβέσεις 1/01 - 31/12/03	Συνολική Αποσβ. Αξία 31/12/2003	Αναπόσβεστη Αξία 31/12/2003
II. Ασώματες Ακίνητοποιήσεις	-	-	-	-	-	-	-
Σύνολο Ασώματων Ακίνητοποιήσεων	-	-	-	-	-	-	-
II. Ενσώματες Ακίνητοποιήσεις							
Γήπεδα-Οικόπεδα	-	-	-	-	-	-	-
Κτίρια & Τεχνικά Έργα	5.035.067	37.394	5.099.170	874.660	836.669	1.711.329	3.387.841
Μηχανήματα, Τεχνικές Εγκ/σεις & Μηχ/κός Εξοπλισμός	321.835	891	322.853	108.427	163.050	271.477	51.376
Μεταφορικά Μέσα	106.065	(11.017)	49.449	47.552	(1.641)	45.911	3.538
Επιπλα & Λοιπός Εξοπλισμός	3.063.777	32.951	3.456.411	1.449.757	1.504.918	2.954.675	501.736
Ακίνητοποιήσεις υπό εκτέλεση & προκαταβολές	1.003.965	(1.027.678)	-	-	-	-	-
Σύνολο Ενσώματων Ακίνητοποιήσεων	9.530.709	(967.459)	8.927.883	2.480.396	2.502.996	4.983.393	3.944.490
Σύνολο Ακίνητοποιήσεων	9.530.709	(967.459)	8.927.883	2.480.396	2.502.996	4.983.393	3.944.490

14.1.6. Συμβάσεις Χρηματοδότησης

Για λογαριασμό της Εταιρίας έχουν εκδοθεί από τις τράπεζες οι παρακάτω πιστωτικές συμβάσεις:

Ανάλυση Συμβάσεων Χρηματοδότησης				
Ημερομηνία	Χρηματ/κό ίδρυμα	Εγγύηση	Είδος πίστωσης	Ποσό (€ χιλ.)
29.03.2001	Τράπεζα Πειραιώς	ALTEC A.B.E.E.	Ανοικτός αλληλόχρεος	2.348
29.08.2000	Εθνική Τράπεζα	ALTEC A.B.E.E.	Ανοικτός αλληλόχρεος	2.935
14.03.2002	Γενική Τράπεζα ⁽¹⁾	--	Ανοικτός αλληλόχρεος	4.403
05.04.2001	Societe Generale ⁽¹⁾	--	Ανοικτός αλληλόχρεος	1.470
10.04.2001	Εμπορική Τράπεζα	ALTEC A.B.E.E.	Ανοικτός αλληλόχρεος	4.402
03.02.2003	Εθνική Τράπεζα	--	Ανοικτός αλληλόχρεος	3.600
	Σύνολο			19.158

⁽¹⁾ Οι συμβάσεις με τη ΓΕΝΙΚΗ ΤΡΑΠΕΖΑ και τη SOCIETE GENERALE έχουν ενοποιηθεί λόγω της εξαγοράς της πρώτης από τη δεύτερη.

14.1.7. Συμβάσεις Πρακτορείας Επιχειρηματικών Απαιτήσεων

Η Εταιρία έχει προβεί στη σύναψη σύμβασης πρακτορείας επιχειρηματικών απαιτήσεων με την ΕΘΝΙΚΗ ΤΡΑΠΕΖΑ ΤΗΣ ΕΛΛΑΔΟΣ Α.Ε. Η εν λόγω σύμβαση αφορά την εκχώρηση στην τράπεζα μη ληξιπρόθεσμων απαιτήσεων έναντι πελατών που απορρέουν από πώληση αγαθών ή παροχή υπηρεσιών. Η διάρκεια της σύμβασης είναι αόριστη.

Ο ελεγκτής που διενήργησε τον ανεξάρτητο νομικό έλεγχο των δύο συγχωνευόμενων εταιριών σημειώνει στην έκθεσή του τους κυριότερους όρους της ως άνω σύμβασης: "Οι συμβάσεις εκχωρούνται στην Τράπεζα εντός 15 ημερών από την αποστολή των εμπορευμάτων ή την παροχή των υπηρεσιών και σε κάθε περίπτωση από την έκδοση του σχετικού παραστατικού. Η εταιρεία αναλαμβάνει την υποχρέωση να αναγγείλει την σύμβαση στους υπόχρεους προς εξόφληση πελάτες αυτής με βάση κείμενο που χορηγείται από την Τράπεζα. Οι προς εκχώρηση απαιτήσεις υποβάλλονται ως παραγγελίες από την Εταιρεία στην Τράπεζα για έγκριση. Στην σύμβαση δεν καθορίζεται ανώτατο ύψος ποσού αναδοχής απαιτήσεων, η δε Τράπεζα διατηρεί το δικαίωμα να τροποποιεί με έγγραφό της προς την Εταιρεία το ύψος του εν λόγω ποσού οποτεδήποτε κατά την διάρκεια της σύμβασης. Στην σύμβαση προβλέπεται ότι η Τράπεζα δεν οφείλει έναντι του Προμηθευτή ποσά μέχρι των 25.000 δραχμών κατά περίπτωση, που τυχόν δεν καταβάλλονται από τον εκάστοτε οφειλέτη λόγω μικροδιαφορών, στρογγυλοποιήσεων ή άλλους παρεμφερείς λόγους. Η Τράπεζα αναλαμβάνει τις κατά την σύμβασης υποχρεώσεις μέχρι την ονομαστική αξία κάθε εκχωρηθείσας αίτησης, όπως αυτή αναγράφεται στο νόμιμο παραστατικό και δεν δεσμεύεται από μεταγενέστερες εκπτώσεις επί της αξίας εκτός εάν αυτές εγκριθούν εγγράφως από την Τράπεζα. Μεταξύ των εγγυήσεων που παρέχει η Εταιρεία προβλέπεται ότι τυχόν μη εμπρόθεσμη ή μη ολοσχερής εξόφληση απαιτήσης οφειλόμενη σε λόγους εκτός της οικονομικής αδυναμίας του οφειλέτη, περιλαμβανομένων των λόγων ανωτέρας βίας, στο πρόσωπο του οφειλέτη, υποχρεώνει την Εταιρεία να εξαντλήσει κάθε δυνατότητα για την άρση των λόγων αυτών και τον περιορισμό των εξ αυτών δυσμενών συνεπειών."

14.1.8. Λοιπές Συμβάσεις

Στον παρακάτω πίνακα παρουσιάζονται οι συμβάσεις/συμφωνητικά που έχει συνάψει η Εταιρία με συνεργάτες και οι οποίες βρίσκονται σε ισχύ:

A/A	Ημερομηνία	Συμβαλλόμενος	Αντικείμενο	Διάρκεια
1	13.02.2003	ACN ΔΙΚΤΥΟ ΕΠΙΚΟΙΝΩΝΙΩΝ ALTEC A.E.	Πρωώθηση τηλεπ/κών υπηρεσιών και προϊόντων ACN	Αόριστη
2	27.06.2003	ΕΛΕΥΘΕΡΗ ΤΗΛΕΟΡΑΣΗ Α.Ε. ⁽¹⁾	Προαγορά χρόνου διαφημιστικής προβολής	

- (1) Το εν λόγω ιδιωτικό συμφωνητικό έχει συναφθεί μεταξύ των (α) ALTEC A.B.E.E., (β) MICROLAND COMPUTERS A.E., (γ) ACN A.E. και (δ) ALTCOM A.E. (συλλογικά ο «Ομίλος») και της ΕΛΕΥΘΕΡΗΣ ΤΗΛΕΟΡΑΣΗΣ Α.Ε.

Ο ελεγκτής που διενήργησε τον ανεξάρτητο νομικό έλεγχο των δύο συγχωνευόμενων εταιριών σημειώνει στην έκθεσή του τους κυριότερους όρους της σύμβασης μεταξύ ACN ΔΙΚΤΥΟ ΕΠΙΚΟΙΝΩΝΙΩΝ ALTEC A.E. και της απορροφώσας MICROLAND: "Καταγγελία για υπαίτια παραβίαση συμβατικού όρου είναι δυνατή μόνο εφόσον προηγουμένως ταχθεί στον παραβάτη εύλογη προθεσμία συμμόρφωσης. Στην σύμβαση ο MICROLAND δεσμεύεται με ρήτρα εμπιστευτικότητας η οποία μάλιστα διατηρείται σε ισχύ και μετά την καθ' οιονδήποτε τρόπο λύση αυτής χωρίς άλλες προϋποθέσεις. Υπάρχει ρητή απαγόρευση υποκατάστασης της MICROLAND χωρίς συναίνεση της αντισυμβαλλομένης της, ενώ σε περίπτωση χρησιμοποίησης μεταπωλητών η MICROLAND υποχρεούται να προστατεύει την αντισυμβαλλομένη της από πιθανή αθέτηση των υποχρεώσεων των μεταπωλητών, ευθυνόμενη η ίδια έναντι αυτής."

Σχετικά με το ιδιωτικό συμφωνητικό μεταξύ των παραπάνω εταιριών του Ομίλου ALTEC και της ΕΛΕΥΘΕΡΗΣ ΤΗΛΕΟΡΑΣΗΣ Α.Ε. ο ανεξάρτητος νομικός ελεγκτής σημειώνει στην έκθεσή του: "Αντικείμενο της σύμβασης αποτελεί για την προαγορά χρόνου διαφημιστικής προβολής του Ομίλου από τον τηλεοπτικό σταθμό της ΕΛΕΥΘΕΡΗΣ ΤΗΛΕΟΡΑΣΗΣ για τις τηλεοπτικές περιόδους 9/2003 έως 9/2004 και 9/2004 έως 9/2005 με την αγορά τουλάχιστον 87.000 δευτερολέπτων τηλεοπτικού χρόνου ανά περίοδο αντί συνολικού τιμήματος 234.900 ευρώ πλέον Φ.Π.Α., ποσό που θα καταβάλλεται από τον Όμιλο σταδιακά έναντι τιμολογίων. Από την κατανομή του διαφημιστικού χρόνου μεταξύ των εταιριών του Ομίλου η ALTCOM δικαιούται 15%. Στην σύμβαση προβλέπεται απαγόρευση της καταγγελίας αυτής και αποζημίωση του Ομίλου σε περίπτωση αρνήσεως εκτελέσεως από τον Σταθμό. Η αποζημίωση θα καταβάλλεται σε κάθε μία από τις εταιρείες του Ομίλου κατά ποσοστό ¼. Προβλέπεται επίσης το ανεκχώρητο και αμεταβίβαστο των προβλεπόμενων στην σύμβαση δικαιωμάτων χωρίς έγγραφη συμφωνία των μερών."

14.1.9. Συμφωνητικά Δικαιόχρησης (Franchise)

Στον κάτωθι πίνακα παρουσιάζονται τα συμφωνητικά δικαιόχρησης (franchise) που έχει συνάψει η Εταιρία. Επισημαίνεται ότι αντικείμενο των εν λόγω συμφωνητικών αποτελεί η διενέργεια εμπορικών πράξεων είτε σε συγκεκριμένο κατάστημα είτε σε Δήμο της ελληνικής επικράτειας αποκλειστικά με την πώληση και προώθηση υπηρεσιών και εξοπλισμού κινητής και σταθερής τηλεφωνίας (άσκηση εμπορίας και όχι κατ' αρχήν χονδρική πώληση) και σύνδεσης μέσω διαδικτύου των εταιριών COSMOTE A.E. και ALTEC TELECOMS A.E. (νυν ACN ΔΙΚΤΥΟ ΕΠΙΚΟΙΝΩΝΙΩΝ) υπό το σήμα MICROLAND TELECOM.

A/A	Ημερομηνία Έναρξης	Δικαιοπάροχος	Κατάστημα/Δήμος	Διάρκεια Σύμβασης
1	15.07.2003	ΘΕΟΔΩΡΟΣ ΜΑΛΤΕΖΟΣ – ΠΑΠΑΔΟΠΟΥΛΟΥ ANNA O.E.	Επταλόφου 4, Ν. Ιωνία	Αόριστη
2	08.07.2003	ΑΝΑΣΤΑΣΙΟΣ ΚΟΛΤΣΙΔΟΠΟΥΛΟΣ – ΘΕΟΔΩΡΟΣ ΚΟΜΜΙΑΣ O.E.	Χαλκίδα	9ετής

Ο ελεγκτής που διενήργησε τον ανεξάρτητο νομικό έλεγχο των δύο συγχωνευόμενων εταιριών σημειώνει στην έκθεσή του τους κυριότερους όρους του υπ' αριθμ. (1) συμφωνητικού με δικαιοπάροχο τη MICROLAND και δικαιοδόχο την εταιρία ΘΕΟΔΩΡΟΣ ΜΑΛΤΕΖΟΣ – ΠΑΠΑΔΟΠΟΥΛΟΥ ANNA O.E.: "Αντικείμενο της σύμβασης αποτελεί η διενέργεια εμπορικών πράξεων σε συγκεκριμένο κατάστημα επί της οδού Επταλόφου 4 στον Δήμο Ν. Ιωνίας Αττικής αποκλειστικά με την πώληση και προώθηση υπηρεσιών και εξοπλισμού κινητής και σταθερής τηλεφωνίας (άσκηση εμπορίας και όχι καταρχήν χονδρική πώληση) και σύνδεσης μέσω διαδικτύου των εταιριών «COSMOTE A.E.» και «ACN ΔΙΚΤΥΟ ΕΠΙΚΟΙΝΩΝΙΩΝ ALTEC ΑΝΩΝΥΜΟΣ ΕΤΑΙΡΕΙΑ» υπό το σήμα MICROLAND TELECOM. Κατά την διάρκεια της σύμβασης ο δικαιοδόχος μπορεί να ασκεί άλλη επιχειρηματική δραστηριότητα υπό την προϋπόθεση ότι αυτή δεν θα είναι ανταγωνιστική. Ο δικαιοδόχος υποχρεούται να διαθέτει κατάστημα επιφάνειας 20 έως 30 τ.μ. Η σύμβαση προβλέπει δικαίωμα πρώτης προτίμησης του δικαιοδόχου για την δημιουργία άλλου καταστήματος στον Δήμο Νέας Ιωνίας. Προβλέπεται ως ποινική ρήτρα για την αγορά εμπορευμάτων από τρίτους, η καταβολή προς τον δικαιοπάροχο ποσού ίσου με την αξία των σχετικών εμπορευμάτων. Στην σύμβαση ο δικαιοπάροχος αναφέρει ρητά ότι ο δικαιοδόχος θα συναλλάσσεται εν γένει με εταιρείες του Ομίλου ALTEC. Προβλέπεται ρητά ότι ο δικαιοδόχος δεν δύναται για περίοδο 36 μηνών πριν από την λήξη της σύμβασης (α) να αναμειχθεί άμεσα ή έμμεσα σε οποιαδήποτε ανταγωνιστική επιχείρηση και (β) να συμβουλευεί πελάτη ή πρώην πελάτη ή πελάτες άλλου δικαιοδόχου ή δικαιοπάροχου την επιχείρηση άλλου δικαιοδόχου ή να κατευθύνει τους πελάτες του αλλού."

Επίσης, σχετικά με τους όρους του υπ' αριθμ. (2) συμφωνητικού ο ανεξάρτητος νομικός ελεγκτής αναφέρει στην έκθεσή του: "Αντικείμενο της σύμβασης αποτελεί η διενέργεια εμπορικών πράξεων στον Δήμο Χαλκίδας αποκλειστικά με την πώληση και προώθηση υπηρεσιών και εξοπλισμού κινητής και σταθερής τηλεφωνίας (άσκηση εμπορίας και όχι καταρχήν χονδρική πώληση) και σύνδεσης μέσω διαδικτύου των ως άνω αποκλειστικά αναφερόμενων εταιριών κινητής τηλεφωνίας υπό το σήμα MICROLAND TELECOM. Στην σύμβαση παρέχεται δικαίωμα προτίμησης του δικαιοδόχου για μελλοντικό κατάστημα στους Δήμους Ευβοίας και Βοιωτίας. Κατά την διάρκεια της σύμβασης ο δικαιοδόχος δεν έχει το δικαίωμα να απασχολείται ή να έχει οποιαδήποτε ανάμειξη σε άλλη – εκτός δικαιόχρησης- επιχειρηματική δραστηριότητα. Ο δικαιοδόχος δύναται να προμηθευτεί προϊόντα από τρίτους

προμηθευτές μόνο εάν ο δικαιοπάροχος ή άλλες εταιρείες του ομίλου ALTEC αδυνατούν να το προμηθεύσουν. Κατά τα λοιπά ισχύουν οι ίδιοι όροι με το ανωτέρω συμφωνητικό.”

14.1.10. Εμπορικά σήματα

Η Εταιρία είναι κυρία των κάτωθι εμπορικών σημάτων:

1. του υπ’ αριθμ. 153897/22.11.2000 ημεδαπού σήματος Mland και απεικόνιση, το οποίο διακρίνει προϊόντα και υπηρεσίες κλάσεων 9 (ηλεκτρονικοί υπολογιστές και αναλώσιμα αυτών) και 38 (τηλεπικοινωνίες και άνοιγμα σελίδας στο διαδίκτυο). Το σήμα έγινε δεκτό με την υπ’ αριθμ. 2409/02 απόφαση της Δ.Ε.Σ., δημοσιεύθηκε στο ΔΕΒΙ 5/02 και καταχωρήθηκε στις 17.12.2002.
2. του υπ’ αριθμ. 153899/22.11.2000 ημεδαπού σήματος microlandnet και απεικόνιση με ορισμένη έγχρωμη σύνθεση, το οποίο διακρίνει υπηρεσίες κλάσεως 38 (τηλεπικοινωνίες και άνοιγμα σελίδας στο διαδίκτυο). Το σήμα έγινε δεκτό με την υπ’ αριθμ. 2408/02 απόφαση της Δ.Ε.Σ., δημοσιεύθηκε στο ΔΕΒΙ 5/02 και καταχωρήθηκε στις 17.12.2002.
3. του υπ’ αριθμ. 153896/22.11.2000 ημεδαπού σήματος συσκευασίας εξ’ απεικόνισεως με ορισμένη έγχρωμη σύνθεση το οποίο διακρίνει προϊόντα κλάσεως 9 (ηλεκτρονικοί υπολογιστές, αναλώσιμα ηλεκτρονικών υπολογιστών, προγράμματα ηλεκτρονικών υπολογιστών και συσκευές κινητών τηλεφώνων). Το σήμα έγινε δεκτό με την υπ’ αριθμ. 2410/02 απόφαση της Δ.Ε.Σ., δημοσιεύθηκε στο ΔΕΒΙ 5/02 και καταχωρήθηκε στις 17.12.2002.
4. του υπ’ αριθμ. 177987/01.03.2005 δήλωσης ημεδαπού σήματος MICROLAND TELECOM και απεικόνιση με ορισμένη έγχρωμη σύνθεση, προς διάκριση υπηρεσιών κλάσεως 38 και δη τηλεπικοινωνιών. Η Δήλωση Σήματος πρόκειται να συζητηθεί ενώπιον της Διοικητικής Επιτροπής Σημάτων στις 15.09.2005.

14.1.11. Ασφαλιστήρια συμβόλαια

Η Εταιρία έχει συνάψει το υπ’ αριθμ. 20048234 Ασφαλιστήριο Περιουσιακών Στοιχείων με την ALLIANZ Α.Ε.Γ.Α. διάρκειας μέχρι 31.07.2005. Αντικείμενο της ασφάλισης αποτελούν οι διάφορες διευθύνσεις της Εταιρίας από κινδύνους πυρκαγιάς (και περιεχομένου), σεισμού (και περιεχομένου), θραύση κρυστάλλων, πρόσθετη κάλυψη κλοπής, διάρρηξης σωληνώσεων και εγκαταστάσεων ύδρευσης, θύελλας, καταιγίδας, πλημμύρας (και περιεχομένου), στάσεις, απεργίες, οχλαγωγίας, πολιτικές ταραχές, κακόβουλες ενέργειες και τρομοκρατικές ενέργειες (και περιεχομένου). Σύμφωνα με το νομικό ελεγκτή, στο ασφαλιστήριο δεν προσδιορίζεται το συνολικό ασφαλιζόμενο κεφάλαιο αλλά αναφέρεται αυτό κατά κίνδυνο και ασφαλιζόμενη διεύθυνση. Σημειώνεται επίσης ότι στα συνήθη ποσά των απαλλαγών προβλέπονται ειδικές ρυθμίσεις (με αυξημένο ποσό) για τρομοκρατικού κινδύνους σε σχέση με τα καταστήματα στην οδό Στουρνάρη.

Επίσης η Εταιρία έχει συνάψει το υπ’ αριθμ. 20050598/20048234 Ασφαλιστήριο Περιουσιακών Στοιχείων με την ALLIANZ Α.Ε.Γ.Α. διάρκειας μέχρι 31.07.2005 και με διεύθυνση ασφαλιζόμενου κινδύνου στην Ανθούσα. Οι ασφαλιστικοί κίνδυνοι περιλαμβάνουν καλύψεις πυρκαϊάς, πρόσθετη σεισμού (περιεχόμενο), θραύσης κρυστάλλων, πρόσθετη κάλυψη κλοπής, πρόσθετη κάλυψη διάρρηξης σωληνώσεων ή/και εγκαταστάσεων ύδρευσης, πρόσθετη κάλυψη θύελλας, καταιγίδας, πλημμύρας (περιεχόμενο), στάσεις, απεργίες, οχλαγωγία, πολιτικές ταραχές, κακόβουλες ενέργειες, τρομοκρατία (περιεχόμενο).

Ο νομικός ελεγκτής στην έκθεση ελέγχου του σημειώνει ότι σχετικά με την ασφαλιστική κάλυψη της Εταιρίας τέθηκε υπόψη του η από 16.02.2005 επιστολή/δήλωση του Διευθύνοντος Συμβούλου αυτής κ. Παναγιώτη Κουτσογιάννη στην οποία βεβαιώνεται ότι «η ασφαλιστική κάλυψη της αξίας των ενσωμάτων ακινητοποιήσεων και αποθεμάτων της εταιρείας μας είναι επαρκής».

8.9. Μετοχικό κεφάλαιο

Η εξέλιξη του μετοχικού κεφαλαίου της Εταιρίας από την ίδρυσή της μέχρι σήμερα έχει ως εξής:

1. Το μετοχικό κεφάλαιο ορίσθηκε αρχικά σε € 146.735,14 διαιρούμενο σε 50.000 κοινές ανώνυμες μετοχές, ονομαστικής αξίας € 2,93 η κάθε μία και καταβλήθηκε ολόκληρο τοις μετρητοίς από τους ιδρυτές της Εταιρίας (κατά € 73.367,57 από τον κ. Κωνσταντίνο Παπαζαχαρίου και κατά € 73.367,57 από τον κ. Δημήτριο Δάφνη (ΦΕΚ 5375/03.12.1992).
 2. Με την από 22.12.1995 απόφαση της Γ.Σ. των μετόχων το μετοχικό κεφάλαιο αυξήθηκε κατά € 73.367,57 με έκδοση 25.000 νέων κοινών ανωνύμων μετόχων, ονομαστικής αξίας € 2,93 η κάθε μία, λόγω συγχώνευσης δι' απορροφήσεως της εταιρίας «Δ. Δάφνης και Σια Ο.Ε.» η οποία πραγματοποιήθηκε σύμφωνα με τη διάταξη του Ν. 2166/1993, βάσει της από 14.12.1995 Έκθεσης της Επιτροπής του άρθρου 9 του Κ.Ν. 2190/1920 (ΦΕΚ 2/02.01.1996). Κατόπιν τούτου το μετοχικό κεφάλαιο της Εταιρίας ανήλθε σε € 220.102,71 διαιρούμενο σε 75.000 κοινές ανώνυμες μετοχές, ονομαστικής αξίας € 2,93 η κάθε μία (ΦΕΚ 275/22.01.1997).
 3. Με την από 01.12.1996 απόφαση της Γ.Σ. των μετόχων το μετοχικό κεφάλαιο της Εταιρίας αυξήθηκε κατά € 211.298,61 με καταβολή μετρητών και εκδόθηκαν 72.000 νέες κοινές ανώνυμες μετοχές, ονομαστικής αξίας € 2,93 και τιμής διάθεσης € 2,93 η κάθε μία. Με την ίδια Γ.Σ. αποφασίστηκε η μετατροπή των ανωνύμων μετοχών σε ονομαστικές. Κατόπιν τούτου το μετοχικό κεφάλαιο της Εταιρίας ανήλθε σε € 431.401,32 διαιρούμενο σε 147.000 κοινές ονομαστικές μετοχές, ονομαστικής αξίας € 2,93 η κάθε μία (ΦΕΚ 2/02.01.1997).
 4. Με την από 31.12.1996 απόφαση της Γ.Σ. των μετόχων το μετοχικό κεφάλαιο της Εταιρίας αυξήθηκε κατά € 146.735,14 με καταβολή μετρητών και εκδόθηκαν 50.000 νέες κοινές ονομαστικές μετοχές, ονομαστικής αξίας € 2,93 και τιμής διάθεσης € 2,93 η κάθε μία. Κατόπιν τούτου το μετοχικό κεφάλαιο της Εταιρίας ανήλθε σε € 578.136,46 διαιρούμενο σε 197.000 κοινές ονομαστικές μετοχές αξίας € 2,93 η κάθε μία (ΦΕΚ 4865/08.07.1997).
 5. Με τις από 16.02.1998 και 08.04.1998 αποφάσεις των Γ.Σ. των μετόχων το μετοχικό κεφάλαιο της Εταιρίας αυξήθηκε κατά € 375.641,97 εκ των οποίων ποσό € 323.986,79 καλύφθηκε με καταβολή μετρητών και ποσό € 51.655,17 καλύφθηκε με κεφαλαιοποίηση κερδών προηγούμενων χρήσεων. Εκδόθηκαν 128.000 νέες κοινές ονομαστικές μετοχές, ονομαστικής αξίας € 2,93 και τιμής διάθεσης € 2,93 η κάθε μία. Κατόπιν τούτου το μετοχικό κεφάλαιο της Εταιρίας ανήλθε σε € 953.778,43 διαιρούμενο σε 325.000 κοινές ονομαστικές μετοχές, ονομαστικής αξίας € 2,93 η κάθε μία (ΦΕΚ 2234/05.05.1998).
 6. Με την από 29.06.1998 απόφαση της Γ.Σ. των μετόχων το μετοχικό κεφάλαιο της Εταιρίας αυξήθηκε κατά € 2.274.394,72 με καταβολή μετρητών και εκδόθηκαν 775.000 νέες κοινές ονομαστικές μετοχές, ονομαστικής αξίας € 2,93 και τιμής διάθεσης € 3,47 η κάθε μία. Κατόπιν τούτου το μετοχικό κεφάλαιο της Εταιρίας ανήλθε σε € 3.228.173,15 διαιρούμενο σε 1.100.000 κοινές ονομαστικές μετοχές, ονομαστικής αξίας € 2,93 η κάθε μία (ΦΕΚ 7885/06.10.1998).
 7. Με τις από 27.05.1999 και 25.10.1999 αποφάσεις των Γ.Σ. των μετόχων αποφασίστηκε η αύξηση του μετοχικού κεφαλαίου και η εισαγωγή των μετοχών της Εταιρίας στην Παράλληλη Αγορά του Χρηματιστηρίου Αξιών Αθηνών ως εξής:
 - Με μείωση της ονομαστικής αξίας των μετοχών από 1.000 δρχ. ανά μετοχή σε 200 δρχ. ανά μετοχή. Κατόπιν τούτου, οι 1.100.000 κοινές ονομαστικές μετοχές, ονομαστικής αξίας 1.000 δρχ. η κάθε μία αντικαταστάθηκαν από 5.500.000 κοινές ονομαστικές μετοχές, ονομαστικής αξίας 200 δρχ. η κάθε μία.
 - Με αύξηση του μετοχικού κεφαλαίου κατά € 517.681,58 με την έκδοση 882.000 κοινών ονομαστικών μετοχών, ονομαστικής αξίας € 0,59 η κάθε μία, οι οποίες διατέθηκαν με δημόσια εγγραφή στο ευρύ επενδυτικό κοινό (840.000 κοινές ονομαστικές μετοχές) και τιμή εκδόσεως € 15,26 η κάθε μία και με ιδιωτική τοποθέτηση (42.000 κοινές ονομαστικές μετοχές) και τιμή εκδόσεως € 15,26 η κάθε μία. Σχηματίστηκε έτσι ειδικό αποθεματικό εξ εκδόσεως μετοχών υπέρ το άρτιο ύψους € 12,94 εκατ.
- Έτσι το μετοχικό κεφάλαιο της Εταιρίας ανήλθε σε € 3.745.854,73 διαιρούμενο σε 6.382.000 κοινές ονομαστικές μετοχές ονομαστικής αξίας € 0,59 η κάθε μία.
8. Η Έκτακτη Γενική Συνέλευση των μετόχων της Εταιρίας στη συνεδρίαση της 15.02.2000, αποφάσισε ομόφωνα τα εξής:
 - μείωση της ονομαστικής αξίας της μετοχής από € 0,59 σε € 0,29 με την ταυτόχρονη έκδοση 6.382.000 νέων μετοχών, οι οποίες διατέθηκαν δωρεάν στους μετόχους σε αναλογία μία (1) δωρεάν μετοχή για κάθε μία (1) παλαιά και

- αύξηση του μετοχικού κεφαλαίου με δικαίωμα προτίμησης υπέρ των παλαιών μετόχων και αναλογία μία (1) νέα μετοχή για κάθε μία (1) παλαιά κατά €3.745.854,73 με την έκδοση 12.764.000 νέων μετοχών ονομαστικής αξίας 100 δραχ. Η αύξηση αυτή επρόκειτο να πραγματοποιηθεί εξ' ολοκλήρου με την καταβολή μετρητών με τιμή διάθεσης κάθε μετοχής € 3,82. Έτσι θα σχηματιζόταν αποθεματικό υπέρ το άρτιο ύψους € 44.950.256,79 και το μετοχικό κεφάλαιο της Εταιρίας θα ανερχόταν σε € 7.491.709,46, διαιρούμενο σε 25.528.000 μετοχές, ονομαστικής αξίας € 0,29 η κάθε μία.

Ωστόσο, κατά την Έκτακτη Γενική Συνέλευση των μετόχων της Εταιρίας της 28ης Νοεμβρίου 2000, αποφασίσθηκε η ανάκληση της απόφασης περί αύξησης του μετοχικού κεφαλαίου, όπως αυτή είχε αποφασισθεί από την Έκτακτη Γενική Συνέλευση των μετόχων της 15.02.2000.

- Η Τακτική Γενική Συνέλευση των μετόχων της Εταιρίας της 26.06.2001 αποφάσισε την αύξηση του μετοχικού κεφαλαίου κατά € 9.018.145,27 με αύξηση της ονομαστικής αξίας της μετοχής από € 0,29 σε € 1 με κεφαλαιοποίηση αποθεματικού εκδόσεως μετοχών υπέρ το άρτιο, έτσι ώστε το συνολικό κεφάλαιο να ανέλθει στο ποσό των € 12.764.000 διαιρούμενο σε 12.764.000 ονομαστικές μετοχές, ονομαστικής αξίας € 1 η κάθε μία.

Η εξέλιξη του μετοχικού κεφαλαίου της Εταιρίας από την ίδρυσή της μέχρι σήμερα εμφανίζεται στον παρακάτω πίνακα:

ΤΡΟΠΟΣ ΚΑΛΥΨΗΣ ΜΕΤΟΧΙΚΟΥ ΚΕΦΑΛΑΙΟΥ

Ημερ/νία απόφασης Γ.Σ. ή Δ.Σ.	Αριθμός ΦΕΚ ΤΑΕ & ΕΠΕ	Ποσό Αύξησης	Ονομ/κή Αξία Μετοχών	Σύνολο Μετοχών	Συγχώνευση ή δια απορ/σεως εταιρίας	Καταβολή μετρητών	Κεφ/ση Αποθ/κώ, Αδιαν/των Κερδών & Εισφορά σε Είδος	Μετοχικό κεφάλαιο μετά την αύξηση
Ίδρυση	5375/03.12.1992	146.735,14	2,93	146,74	-	146.735,14	-	146.735,14
Γ.Σ. 22.12.1995	275/22.01.1997	73.367,57	2,93	220,10	73.367,57	-	-	220.102,71
Γ.Σ. 1.12.1996	2/02.01.1997	211.298,61	2,93	431,40	-	211.298,61	-	431.401,32
Γ.Σ. 31.12.1996	4865/08.07.1997	146.735,14	2,93	578,14	-	146.735,14	-	578.136,46
Γ.Σ. 16.02.1998 & 08.04.98	2234/05.05.1998	375.641,97	2,93	953,78	-	323.986,79	51.655,17	953.778,43
Γ.Σ. 29.06.1998	7885/06.10.1998	2.274.394,72	2,93	3.228,17	-	2.274.394,72	-	3.228.173,15
Μείωση ονομαστικής αξίας μετοχής ⁽¹⁾			0,59	16.140,87	-	-	-	3.228.173,15
Γ.Σ. 27/5 & 25/10/99	ΤΑΠΕΤ 5136/26.5.99	517.681,58	0,59	18.729,27	-	517.681,58	-	3.745.854,73
Μείωση ονομαστικής αξίας μετοχής ⁽¹⁾			0,29	37.458,55	-	-	-	3.745.854,73
Αύξηση ονομαστικής αξίας μετοχής			1,00	37.458,55	-	-	9.018.145,27	12.764.000,00
ΣΥΝΟΛΟ				37.458,55	-	-	-	12.764.000,00

⁽¹⁾ Μείωση ονομαστικής αξίας μετοχής από € 2,93 σε € 0,59 σύμφωνα με τις Γ.Σ. 27.05.1999 και 25.10.1999 και από € 0,59 σε € 0,29 σύμφωνα με τη Γ.Σ. της 15.02.2000.

8.10. Ίδια κεφάλαια - Λογιστική αξία μετοχής

Τα Ίδια Κεφάλαια και η Λογιστική Αξία της Μετοχής με ημερομηνία 31/12/2004 παρουσιάζονται στον παρακάτω πίνακα:

Ίδια Κεφάλαια - Λογιστική Αξία Μετοχής		31/12/2004
		σε €
Αριθμός μετοχών		12.764.000
Ονομαστική αξία μετοχής		1,00
Μετοχικό κεφάλαιο		12.764.000,00
Διαφορά από έκδοση μετοχών υπέρ το άρτιο		4.337.834,19
Διαφορές αναπροσαρμογής - Επιχορηγήσεις επενδύσεων		-
Αποθεματικά κεφάλαια		1.581.492,64
Κέρδη (Ζημίες) εις νέο		(21.501.855,13)
Σύνολο Ιδίων κεφαλαίων		(2.818.528,30)
Λογιστική αξία μετοχής		(0,22)

Σύμφωνα με τις παρατηρήσεις του ορκωτού ελεγκτή-λογιστή που πραγματοποίησε τον έκτακτο οικονομικό και λογιστικό έλεγχο της απορροφώσας εταιρίας και την εκτίμηση για πιθανές φορολογικές διαφορές για τη χρήση 2004, τα ίδια κεφάλαια της Εταιρίας και η λογιστική αξία της μετοχής διαμορφώνονται ως ακολούθως:

ΠΙΝΑΚΑΣ ΑΝΑΜΟΡΦΩΣΗΣ ΙΔΙΩΝ ΚΕΦΑΛΑΙΩΝ MICROLAND		
(ποσά σε χιλ. €)		31/12/2004
Σύνολο Ιδίων Κεφαλαίων		(2.819)
Μείον:		
Εγκαταστάσεις σε ακίνητα τρίτων		(501)
Συμμετοχές		(53)
Επισφάλειες πελατών		(263)
Επισφάλειες διαφόρων χρεωστών		(736)
Επισφάλειες επιταγών εισπρακτέων		(26)
Προβλέψεις αποζημίωσης προσωπικού		(25)
Πλέον:		
Φόροι τακτικού φορολογικού ελέγχου 1999-2001		0
Αναμορφωμένα ίδια κεφάλαια		(4.423)
Αναμορφωμένη λογιστική αξία μετοχής (€)		(0,35)

8.11. Μέτοχοι

Στον παρακάτω πίνακα παρατίθεται η μετοχική σύνθεση της Εταιρίας (μέτοχοι με ποσοστό συμμετοχής στο μετοχικό κεφάλαιο ίσο ή μεγαλύτερο του 2%) σύμφωνα με το πρακτικό της Έκτακτης Γ.Σ. της 25.04.2005:

α/α	Μέτοχοι MICROLAND	Πριν από τη συγχώνευση Πρακτικό Έκτακτης Γ.Σ. 25.04.2005	
		Αριθμός Μετοχών	Ποσοστό
1	ALTEC A.B.E.E.	3.123.970	24,47%
2	MARR INVEST	2.625.000	20,57%
3	Δημοσιογραφικός Οργανισμός Λαμπράκη Α.Ε.	1.009.990	7,91%
4	WINTER VENTURES	630.000	4,94%
5	Αθανασούλης Βασίλειος	550.000	4,31%
6	Λοιποί μέτοχοι (<2%)	4.825.040	37,80%
	Σύνολο	12.764.000	100,00%

Με βάση το πρακτικό της Έκτακτης Γ.Σ. της 25.04.2005 το 37,80% των μετοχών της MICROLAND είναι κατανεμημένο σε περισσότερους από 2.000 μετόχους, κανείς από τους οποίους δεν διαθέτει άνω του 2% του μετοχικού κεφαλαίου της MICROLAND

Μεταβολές ποσοστών των βασικών μετόχων άνω του 3% κατά την τελευταία τριετία

Η EFG Eurobank Ergasias την 02.06.2004 προέβη στην πώληση 35.000 κοινών ονομαστικών μετοχών της MICROLAND. Έτσι, το ποσοστό της επί του συνόλου των μετοχών της Εταιρίας μετά την εν λόγω συναλλαγή από 5,1345% (655.370 μετοχές) κατήλθε σε € 4,8603% (620.370 μετοχές) και στη συνέχεια μειώθηκε περισσότερο σε ποσοστό μικρότερο του 2%.

8.12. Διοίκηση - Διεύθυνση εργασιών

Σύμφωνα με το άρθρο 10 του Καταστατικού της, η Εταιρία διοικείται από Διοικητικό Συμβούλιο που αποτελείται από 3 έως 7 μέλη με πενταετή θητεία.

Το τρέχον Διοικητικό Συμβούλιο της MICROLAND εξελέγη κατά την από 27.06.2002 Γενική Συνέλευση των μετόχων με θητεία έως 30.06.2007, συγκροτήθηκε σε σώμα κατά την από 27.06.2002 συνεδρίαση αυτού (Φ.Ε.Κ. τΑ.Ε. & Ε.Π.Ε. 10780/22.10.2002), επανασυγκροτήθηκε σε σώμα κατά την από 22.08.2003 συνεδρίαση αυτού μετά την αντικατάσταση του Γεώργιου Βαλαμίδη από τον Αθανάσιο Αβραάμ (Φ.Ε.Κ. τΑ.Ε. & Ε.Π.Ε. 9637/12.09.2003), επανασυγκροτήθηκε σε σώμα κατά την από 13.07.2004 συνεδρίαση αυτού μετά την αντικατάσταση του Επαμεινώνδα Πλατή από τον Παναγιώτη Κουτσογιάννη (Φ.Ε.Κ. τΑ.Ε. & Ε.Π.Ε. 10861/31.08.2004). Το Διοικητικό Συμβούλιο απαρτίζεται από τα πέντε (5) κατωτέρω μέλη:

Ονοματεπώνυμο	Θέση στο Δ.Σ.
Αθανάσιος Αθανασούλης του Χρήστου	Πρόεδρος - Εκτελεστικό Μέλος (Τεχνολόγος Ηλεκτρονικός Μηχανικός) Αντιπρόεδρος & Δ/νων Σύμβουλος - Εκτελεστικό Μέλος (Απόφοιτος του τμήματος Διοίκησης Επιχειρήσεων του Αμερικανικού Κολλεγίου Ελλάδας (Deree College) με ειδίκευση στο Marketing Management)
Παναγιώτης Κουτσογιάννης του Θεοδώρου	Εκτελεστικό Μέλος (Ηλεκτρολόγος Μηχανικός, Πολυτεχνείο Πατρών, εργάζεται στην ALTEC από το 1990)
Αθανάσιος Αβραάμ του Ιωάννη	Ανεξάρτητο Μη Εκτελεστικό Μέλος (Απόφοιτος Νομικής Σχολής Α.Π.Θ., κάτοχος μεταπτυχιακής ειδίκευσης στο δημόσιο δίκαιο και διδάκτωρ Νομικής Δ.Π.Θ.)
Αθανάσιος Τσιρωνάς του Βασιλείου	Ανεξάρτητο Μη Εκτελεστικό Μέλος (Απόφοιτος Νομικής Σχολής Θράκης με μεταπτυχιακές σπουδές στη Νομική Σχολή Α.Π.Θ. και Bielifeld (Γερμανία). Διδάκτωρ
Κωνσταντίνος Ρέμελης του Σωτηρίου	Δημοσίου Δικαίου Νομικής Σχολής Θεσ/κης και καθηγητής στη Νομική Σχολή Θράκης)

Η Εταιρία εκπροσωπείται από κοινού ή χωριστά από τον κ. Αθανάσιο Αθανασούλη, Πρόεδρο του Δ.Σ. και τον κ. Παναγιώτη Κουτσογιάννη, Αντιπρόεδρο και Δ/νων Σύμβουλο.

Η τακτική Γ.Σ. της 30.06.2004 ενέκρινε την πρόταση του Δ.Σ. όσον αφορά στα εξής:

- α) το ποσό των € 15.000, κατ' ανώτατο όριο ετησίως ως συνολική αμοιβή για τα μέλη του Διοικητικού Συμβουλίου και
- β) τη συνέχιση της σύμβασης εξαρτημένης εργασίας μεταξύ της Εταιρίας και του τότε μέλους του Δ.Σ. κ. Επαμεινώνδα Πλατή με ετήσιες μικτές αποδοχές € 50.000.

Στη χρήση 2003 δεν καταβλήθηκαν αμοιβές στα μέλη του Δ.Σ. της Εταιρίας για τη συμμετοχή τους στο Δ.Σ. της Εταιρίας. Για τη χρήση 2004 δεν προβλέπεται να καταβληθούν αμοιβές στα μέλη του Δ.Σ.

Δεν υπάρχουν μέλη του Δ.Σ. που να συνδέονται με σύμβαση εξαρτημένης εργασίας (έμμισθη σχέση) με την Εταιρία.

Η διεύθυνση της Εταιρίας ασκείται από τους κ.κ. Αθανασούλη Α., Πρόεδρο Δ.Σ. της Εταιρίας και Παναγιώτη Κουτσογιάννη, Αντιπρόεδρο & Διευθύνοντα Σύμβουλο της Εταιρίας, οι οποίοι πλαισιώνονται από έμπειρα διευθυντικά στελέχη. Στον παρακάτω πίνακα παρουσιάζονται συνοπτικά βιογραφικά στοιχεία των κυριοτέρων διευθυντικών στελεχών της Εταιρίας:

Κατερίνα Οικονόμου	Κατέχει πτυχίο Διοίκησης Τουριστικών Επιχειρήσεων και ΒΑ, καθώς επίσης και MBA Κατέχει την θέση της Marketing & Communication Manager Εργάζεται στον Όμιλο ALTEC από το 2000 Στο δυναμικό της Microland ανήκει από το 2001
Καλπούκκης Δημήτρης	Απόφοιτος ΣΕΛΕΤΕ Ηλεκτρονικός – Ψυκτικός Κατέχει τη θέση του Υπεύθυνου Τμήματος Αγορών Εργάζεται στον Όμιλο ALTEC από το 1998 Στο δυναμικό της Microland ανήκει από το 2001
Κοντογιάννης Δημήτρης	Τελειόφοιτος του Οικονομικού Τμήματος του Πανεπιστημίου Αθηνών Κατέχει τη θέση του Υπεύθυνου Χρηματοπιστωτικού Τομέα Εργάζεται στον Όμιλο ALTEC από το 1997 Στο δυναμικό της Microland ανήκει από το 2002

Μερκούρης Σωτήρης	Υπεύθυνος Υπηρεσιών και Υποστήριξης Εργάζεται στον Όμιλο ALTEC από το 1996 Στο δυναμικό της Microland ανήκει από το 2001
--------------------------	--

Οι συνολικές ετήσιες αμοιβές των διευθυντικών στελεχών, εξαιρουμένων των μελών του Δ.Σ., ανήλθαν το 2003 σε € 148 χιλ. (μέγιστη € 36 χιλ. και ελάχιστη € 22 χιλ.), ενώ το 2004 ανήλθαν σε € 125 χιλ. (μέγιστη € 26 χιλ. και ελάχιστη € 22 χιλ.).

Τα μέλη του Δ.Σ. της Εταιρίας και τα στελέχη της διευθύνσεως της δεν έχουν καταδικαστεί τελεσίδικα για πράξεις ατιμωτικές ή οικονομικά εγκλήματα, ούτε είναι αναμειγμένα σε δικαστικές εκκρεμότητες που αφορούν πτώχευση, εγκληματική πράξη και απαγόρευση άσκησης:

- επιχειρηματικής δραστηριότητας,
- χρηματικών συναλλαγών,
- επαγγέλματος ως σύμβουλοι επενδύσεων, διευθυντικά στελέχη τραπεζών και ασφαλιστικών εταιριών, ανάδοχοι έκδοσης, στελέχη χρηματιστηριακών εταιριών κ.λ.π.

Μεταξύ των μελών του Δ.Σ δεν υφίσταται συγγενική σχέση.

8.13. Συμμετοχές των Μελών του Δ.Σ. και των Κυρίων Μετόχων της Εταιρίας στο Διοικητικό Συμβούλιο και στο Μετοχικό Κεφάλαιο άλλων Εταιριών

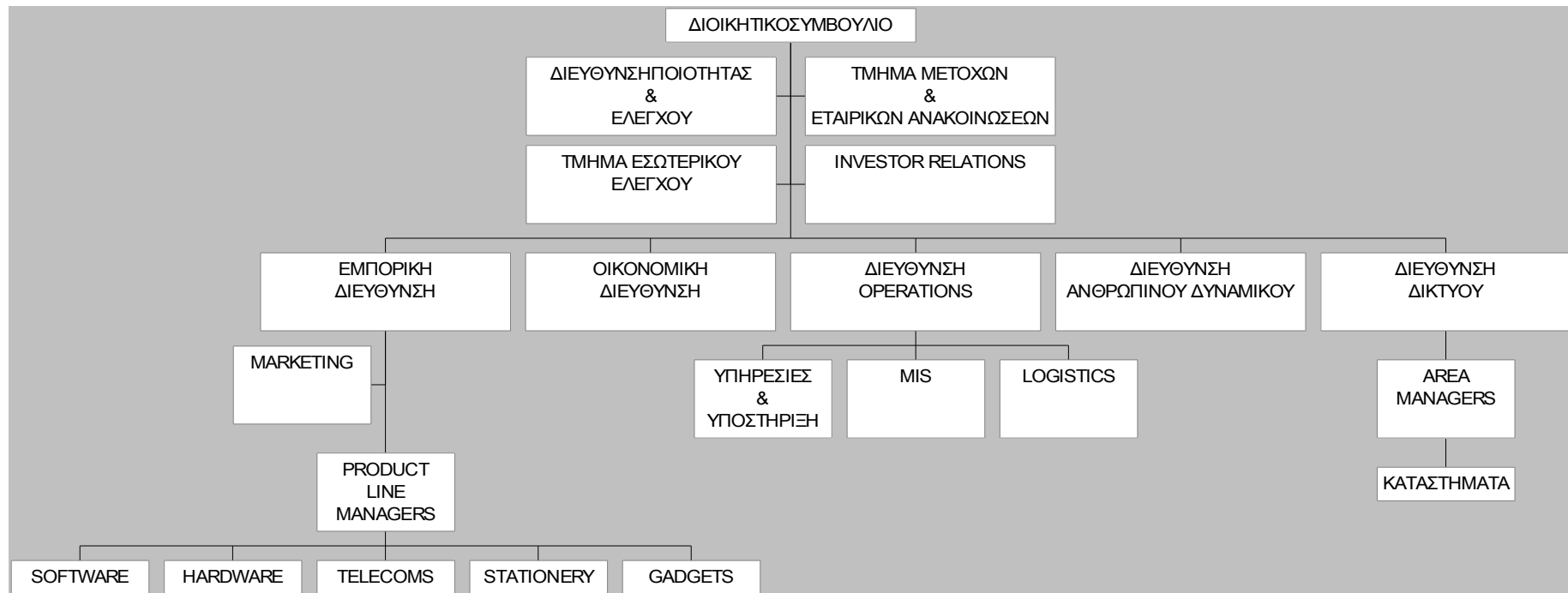
Στον πίνακα που ακολουθεί παρουσιάζονται οι συμμετοχές των μελών του Διοικητικού Συμβουλίου και των κυρίων μετόχων της Εταιρίας στη διοίκηση και στο κεφάλαιο άλλων εταιριών ή κοινοπραξιών.

Μέλος του Δ.Σ ή Κύριος Μέτοχος	Εταιρία που συμμετέχει	Θέση στο Δ.Σ.	Ποσοστό συμ/χής
Αθανασούλης Αθανάσιος			
	ALTCOM A.E.T.	Πρόεδρος	29,6%
	INTERFACE A.E. (ΣΥΓΧΡΟΝΕΣ ΕΚΠΑΙΔΕΥΤΙΚΕΣ ΥΠΗΡΕΣΙΕΣ Α.Ε.)	Πρόεδρος	-
	ALTEC A.B.E.E.	Πρόεδρος & Δ/νων Σύμβουλος	6,87%
	ALTEC TELECOMS A.E.	Πρόεδρος & Δ/νων Σύμβουλος	30%
	HIT A.E.	Πρόεδρος	40,5%
	DATAMED A.E. HEALTHCARE INTEGRATOR	Πρόεδρος	-
	MICROLAND ROMANIASRL	Διαχειριστής	-
	ECO CONSTRUCTIONS A.E.	-	7,7%
Κουτσογιάννης Παναγιώτης			
	-	-	-
Αβραάμ Αθανάσιος			
	ALTCOM A.E.T.	Αντιπρόεδρος	-
	ALTEC TELECOMS A.E.	Αντιπρόεδρος	-
	ALTEC A.B.E.E.	Αντιπρόεδρος & Δ/νων Σύμβουλος	-
	DATAMED A.E. HEALTHCARE INTEGRATOR	Μέλος	-
	SYSWARE ROMANIA SRL	Διαχειριστής	-
	SYSWARE BULGARIA AD	Πρόεδρος	-
	ECO CONSTRUCTIONS A.E.	Μέλος	-
	UNISOFT BULGARIA AD	Μέλος	-
	UNISOFT ROMANIA S.A.	Πρόεδρος	-
	INTERFACE A.E. (ΣΥΓΧΡΟΝΕΣ ΕΚΠΑΙΔΕΥΤΙΚΕΣ ΥΠΗΡΕΣΙΕΣ Α.Ε.)	Αντιπρόεδρος & Δ/νων Σύμβουλος	-
Τσιρωνάς Αθανάσιος			
	ALTEC	Μέλος	-
Ρέμελης Κωνσταντίνος			
	ALTEC	Μέλος	-
ALTEC A.B.E.E.			
	ALTEC TELECOMS A.E.	-	70%
	ALTCOM A.E.T.	-	60%
	SYSWARE ROMANIA SRL	-	100%
	SYSWARE BULGARIA AD	-	99%
	UNISOFT ROMANIA S.A.	-	51%
	UNISOFT BULGARIA AD	-	75%
	OTS A.E.	-	60%
	HEMS E.Π.Ε.	-	90%
	ΟΡΟΣΗΜΟ ΠΛΗΡΟΦΟΡΙΚΗ Α.Ε.	-	51%
	DATAMED A.E. HEALTHCARE INTEGRATOR	-	70%
	HIT A.E.	-	45%
	ΕΘΝΙΚΗ ΑΝΑΠΤΥΞΙΑΚΗ ΒΟΡΕΙΟΥ ΕΛΛΑΔΟΣ	-	20%
	INA A.E.	-	10,55%
	INTERFACE A.E. (ΣΥΓΧΡΟΝΕΣ ΕΚΠΑΙΔΕΥΤΙΚΕΣ ΥΠΗΡΕΣΙΕΣ Α.Ε.)	-	100%
MARR INVEST			
	ALTEC	-	12,97%

Πέρα των ανωτέρω εταιριών τα μέλη του Δ.Σ. δηλώνουν ότι δε συμμετέχουν στη διοίκηση ή στο μετοχικό κεφάλαιο άλλων εταιριών ή κοινοπραξιών με ποσοστό ίσο ή μεγαλύτερο του 10%, ούτε ασκούν διοικητική επιρροή, ούτε έχουν οποιαδήποτε σχέση, συμφωνία, σύμβαση ή συναλλαγή με άλλες εταιρίες ή κοινοπραξίες, εκτός των παραπάνω.

Επιπλέον ουδεμία επιχειρηματική σχέση υφίσταται μεταξύ της Εταιρίας και των εταιριών ή κοινοπραξιών στη διοίκηση και στα κεφάλαια των οποίων συμμετέχουν μέλη του Δ.Σ πλην αυτών που αναφέρονται στο κεφάλαιο περί συνδεδεμένων εταιριών.

8.14. Οργανόγραμμα της MICROLAND COMPUTERS A.E.B.E.



8.15. Προσωπικό

Η εξέλιξη του μέσου όρου του προσωπικού της Εταιρίας (συμπεριλαμβανομένων των θυγατρικών της στο εξωτερικό) για την τελευταία τετραετία απεικονίζεται στον ακόλουθο πίνακα:

Προσωπικό	2001	2002	2003	2004
Διοίκηση & Οικονομικές Υπηρεσίες	16	16	8	3
Marketing	1	4	1	-
Πωλήσεις	130	126	21	26
Παραγωγή, τεχνική υποστήριξη και διακίνηση	20	12	5	3
Σύνολο	167	158	35	32

Όπως διαπιστώνεται από τον παραπάνω πίνακα η MICROLAND κατά τη χρήση 2001 απασχολούσε κατά μέσο όρο 167 άτομα προσωπικό το οποίο κατά τη χρήση 2002 μειώθηκε σε 158, τη χρήση 2003 μειώθηκε σε 35 άτομα, ενώ τη χρήση 2004 παρουσίασε περαιτέρω μείωση και διαμορφώθηκε σε 32 άτομα. Η συνεχής μείωση του προσωπικού της Εταιρίας κατά τη διάρκεια της τελευταίας τετραετίας είναι αποτέλεσμα της απόφασης της διοίκησης αυτής να προβεί στη διακοπή λειτουργίας σημαντικού μέρους των υποκαταστημάτων και καταστημάτων που λειτουργούσε στην Αττική και στην επαρχία στα πλαίσια της αναδιάρθρωσης του υφιστάμενου δικτύου καταστημάτων.

Στη συνέχεια παρατίθεται πίνακας με τις δαπάνες ανά κατηγορία κατά την τελευταία τετραετία.

Δαπάνες προσωπικού (χιλ. €)	2001	2002	2003	2004
Μισθοί	1.219	1.106	1.521	422
Κοινωνικές επιβαρύνσεις και βοηθήματα	312	320	396	112
Παρεχόμενες παροχές & έξοδα προσωπικού	-	-	37	6
Αποζημιώσεις απολύσεως ή εξόδου από την υπηρεσία	-	-	107	12
Σύνολο	1.530	1.425	2.061	552

Οι σχέσεις μεταξύ προσωπικού και της διοίκησης της Εταιρίας είναι άριστες και δεν υπάρχουν διαφορές η οποιασδήποτε εργασιακής φύσεως προβλήματα. Το προσωπικό της Εταιρίας υπόκειται σε διαρκή εκπαίδευση σε θέματα management, πωλήσεων και τεχνικά ζητήματα. Το προσωπικό της αλυσίδας καταστημάτων ενημερώνεται για τα νέα προϊόντα & υπηρεσίες με διαρκή και παράλληλη εκπαίδευση σε τεχνικές προώθησης αυτών στο καταναλωτικό κοινό και την ποιοτική-αποτελεσματική εξυπηρέτηση των πελατών.

Από το νομικό έλεγχο που διεξήχθη προκύπτει ότι ο Κανονισμός Λειτουργίας και το σύστημα εταιρικής διακυβέρνησης της MICROLAND είναι σύμφωνοι με το σχετικό νομοθετικό και κανονιστικό πλαίσιο. Σχετικά με την εταιρική διακυβέρνηση και τη συμμόρφωση της Εταιρίας με τις διατάξεις του Ν. 3016/2002 τέθηκε υπόψη του νομικού ελεγκτή η από 14.02.2005 επιστολή της Προϊσταμένης της Νομικής Υπηρεσίας της Εταιρίας κας. Χ. Μιχαλοπούλου, σύμφωνα με την οποία «η εταιρεία Microland A.E. έχει τηρήσει τις διατάξεις του ν. 3016/2002 περί εταιρικής διακυβέρνησης, η συγκρότηση του Διοικητικού Συμβουλίου της έγινε σύμφωνα με αυτές και τα ανεξάρτητα μέλη του Διοικητικού Συμβουλίου πληρούν τις προϋποθέσεις που θέτουν οι παραπάνω διατάξεις για την ανεξαρτησία τους».

Ο νομικός ελεγκτής που διεξήγαγε το νομικό έλεγχο της Εταιρίας αναφέρει σχετικά ότι η MICROLAND φαίνεται ότι:

- (α) διατηρεί τυποποιημένη διαδικασία μισθολογικών αναπροσαρμογών με πυραμιδοειδή ανάθεση υπευθυνοτήτων και περιγραφή της σχετικής διαδικασίας,
- (β) ομαδική ασφάλιση των εργαζομένων που απασχολούνται με σύμβαση αορίστου χρόνου με την ασφαλιστική εταιρία ALICO και
- (γ) σύστημα εκπαίδευσης του προσωπικού.

8.16. Επενδύσεις 2001 - 2004

Οι επενδύσεις που πραγματοποιήθηκαν την περίοδο 2001 - 2004 περιλαμβάνουν έξοδα ίδρυσης και εγκατάστασης νέων καταστημάτων, λοιπά έξοδα εγκατάστασης, κτίρια και τεχνικά έργα, μηχανήματα και τεχνικές εγκαταστάσεις, μεταφορικά μέσα, έπιπλα και λοιπό εξοπλισμό, καθώς και ίδρυση θυγατρικών εταιριών. Αναλυτικά, οι επενδύσεις αυτές ανά χρήση έχουν ως εξής:

Είδος Επένδυσης					
(Ποσά σε €)	2001	2002	2003	2004	Σύνολο
ΕΞΟΔΑ ΕΓΚΑΤΑΣΤΑΣΗΣ					
Έξοδα ίδρυσης & πρώτης εγκαταστάσεως	660	183.538	-	6.750	190.948
Λοιπά έξοδα εγκαταστάσεως	8.728.184	4.261.937	42.020	-	13.032.141
ΕΝΣΩΜΑΤΕΣ ΑΚΙΝΗΤΟΠΟΙΗΣΕΙΣ					
Κτίρια και τεχνικά έργα	-	66.212	50.604	46.717	163.533
Μηχ/τα, Τεχν. Εγκ/σεις & Λοιπός Μηχ/κός Εξοπλισμός	-	939	78	-	1.017
Μεταφορικά μέσα	20.720	-	-	-	20.720
Έπιπλα και λοιπός εξοπλισμός	235.185	130.684	26.765	-	392.634
Ακίνητοποιήσεις υπό εκτέλεση & προκαταβολές	23.713	-	-	-	23.713
ΣΥΝΟΛΟ	9.008.462	4.643.310	119.467	53.467	13.824.706
Συμμετοχές σε Συνδεδεμένες Επιχειρήσεις	146.735	73.350	-	-	220.085
ΓΕΝΙΚΟ ΣΥΝΟΛΟ ΕΠΕΝΔΥΣΕΩΝ	9.155.197	4.716.660	119.467	53.467	14.044.791

Η Εταιρία κατά την τελευταία τετραετία πραγματοποίησε επενδύσεις στοχεύοντας κυρίως:

- α) στην επέκταση του δικτύου των καταστημάτων της τόσο στην Ελλάδα όσο και στο εξωτερικό,
- β) στη βελτίωση της υλικοτεχνικής υποδομής (τηλεπικοινωνιακά δίκτυα internet και ηλεκτρονικό εμπόριο, πληροφορική και μεταφορές) και
- γ) στη διασφάλιση της ποιότητας (ISO 9001) στις πωλήσεις, την παραγωγή και την τεχνική υποστήριξη.

15. ΣΤΟΙΧΕΙΑ ΚΛΑΔΟΥ

9.1. Προσδιορισμός κλάδου Ε.Σ.Υ.Ε.

Η MICROLAND δραστηριοποιείται στον ευρύτερο κλάδο του λιανικού εμπορίου. Ειδικότερα με βάση την κατηγοριοποίηση ΣΤΑΚΟΔ-2003, η δραστηριότητα της Εταιρίας καταχωρείται στους ακόλουθους υποκλάδους:

- 525.1 Λιανικό εμπόριο Η/Υ και λοιπών συσκευών & μηχανών γραφείου
525.6 Λιανικό εμπόριο τηλεπικοινωνιακού εξοπλισμού

Συγκεκριμένα, η ανάλυση του κύκλου εργασιών της Εταιρίας βάσει ΣΤΑΚΟΔ-2003 για την τετραετία 2001 – 2004 έχει ως ακολούθως:

ΣΤΑΚΟΔ-2003					
(€)		2001	2002	2003	2004
525.1	Λιανικό εμπόριο Η/Υ και λοιπών συσκευών & μηχανών γραφείου	40.739.377	29.361.844	25.964.397	3.431.340
525.6	Λιανικό εμπόριο τηλεπικοινωνιακού εξοπλισμού	-	-	-	81.273.472
726.0	Άλλες δραστηριότητες συναφείς με την πληροφορική	4.689.294	-	-	-
	Σύνολο	45.428.671	29.361.844	25.964.397	84.704.811

9.2. Στοιχεία Κλάδου Λιανικού Εμπορίου

Κατά τη χρήση 2004 η πλειονότητα των “μεγάλων” εγχώριων εισαγωγικών και εμπορικών επιχειρήσεων σημείωσε αύξηση των πωλήσεων και της κερδοφορίας (προ φόρων) παρά τις δυσκολίες που αντιμετώπισε ο εμπορικός κλάδος. Οι συνολικές πωλήσεις των εννιάκοσίων (900) μεγαλύτερων εγχώριων εμπορικών επιχειρήσεων αυξήθηκαν από € 32,2 δις το 2003 σε € 36,1 δις το 2004, παρουσιάζοντας άνοδο κατά 12,3%. Αντίστοιχα, τα καθαρά κέρδη αυτών παρουσίασαν αύξηση της τάξης του 18,9% έναντι του 2003 και ανήλθαν σε € 1,6 δις. Διευκρινίζεται ότι από τις προαναφερόμενες εννιάκοσιες (900) εταιρίες του κλάδου οι ενενήντα έξι (96) εμφάνισαν ζημίες, ενώ άλλες τόσες περίπου παρουσίασαν κάμψη της κερδοφορίας. Επιπλέον από τους είκοσι έξι (26) κλάδους της επιχειρηματικής δραστηριότητας οι έξι (6) (τομείς εμπορίας καυσίμων, σούπερ μάρκετ, ηλεκτρικών συσκευών, ποτών, χημικών χρωμάτων και τσιγάρων) εμφάνισαν, στον τομέα της κερδοφορίας, μειωμένες αποδόσεις. Στο σημείο αυτό θα πρέπει να επισημανθεί ότι οι εν λόγω έξι (6) τομείς σχετίζονται με άμεσες καταναλωτικές ανάγκες.

Το 2003 χαρακτηρίστηκε από γεγονότα όπως η εμφάνιση της νόσου SARS, διεθνείς εμπορικές διαμάχες, διαταραχές στο παγκόσμιο σύστημα καιρικών συνθηκών, πολεμικές συρράξεις και διακυμάνσεις στην τιμή του πετρελαίου. Τα γεγονότα αυτά, σε συνδυασμό με την αύξηση της παγκόσμιας τρομοκρατίας και τα λογιστικά σκάνδαλα είχαν ως αποτέλεσμα τη σημαντική πτώση της τουριστικής κίνησης, της αγοραστικής κίνησης και της εμπιστοσύνης των καταναλωτών ευρύτερα. Το παγκόσμιο λιανικό εμπόριο συνέχισε, για δεύτερη συνεχή χρονιά, να αντιμετωπίζει τις επακόλουθες αρνητικές επιπτώσεις. Στην Ελλάδα εν αντιθέσει, η εικόνα του λιανικού εμπορίου ήταν γενικά θετική για το 2003 με αύξηση της ιδιωτικής κατανάλωσης ιδιαίτερα στους πρώτους 8 μήνες του 2003. Οι κλάδοι ηλεκτρικών ειδών, ηλεκτρονικών ειδών και αυτοκινήτου βελτίωσαν τις αποδόσεις τους, ενώ σε απόλυτα μεγέθη ο κλάδος σούπερ-μάρκετ ισχυροποιήθηκε περαιτέρω.

Έχοντας ξεπεράσει πολλές από τις δυσκολίες που έκαναν την εμφάνισή τους μέσα στο 2001 και το 2002, το λιανικό εμπόριο στην Ελλάδα αντιμετωπίζει πια θετικές προοπτικές ανάκαμψης και ανάπτυξης. Οι προκλήσεις δεν σταματούν πάντως καθώς ο εντεινόμενος παγκόσμιος ανταγωνισμός, οι τάσεις ανόδου της τιμής του πετρελαίου και οι γεωπολιτικές τάσεις αποσταθεροποίησης αποτελούν προκλήσεις για την αγορά.

Οι συνολικές πωλήσεις του λιανικού εμπορίου σημείωσαν αύξηση 7,7% για το 2003. Πολύ σημαντική αύξηση σημείωσε η συνολική κερδοφορία, η οποία βελτιώθηκε κατά 80,6% σε σχέση με πολύ μετριοτέρους ρυθμούς ανάπτυξης το 2002 που κυμάνθηκαν στο 6,3%. Σημαντικά αυξημένα ήταν τα καθαρά κέρδη του κλάδου ηλεκτρονικών ειδών με 158%, του κλάδου αυτοκινήτου με 142% και του κλάδου ηλεκτρικών ειδών με 134%. Στον αντίποδα, βρίσκεται ο κλάδος γρήγορης εστίασης που παρουσιάζει οριακή κερδοφορία με αύξηση μόλις 0,1%. Στον παρακάτω πίνακα παρουσιάζονται αναλυτικά οι πωλήσεις και η κερδοφορία των κυριότερων κλάδων του λιανικού εμπορίου για το 2003.

Σύνολο Κλάδου 2003	Πωλήσεις (€ εκατ.)	Μεταβολή από το 2002 (%)	Κέρδη Προ Φόρων (€ εκατ.)	Μεταβολή από το 2002 (%)
Σούπερ Μάρκετ (72 εταιρείες)	7.777	8,2%	169,2	19,2%
Κλάδος Εμπορίας Αυτοκινήτου (162 εταιρείες)	2.392	13,4%	36,6	142,3%
Ένδυση - Υπόδηση (137 εταιρείες)	1.692	4,1%	130,1	18,3%
Ηλεκτρονικά Είδη (27 εταιρείες)	1.419	5,3%	66,4	158,3%
Ηλεκτρικά Είδη (28 εταιρείες)	985	-4,7%	13,2	134,4%
Γρήγορη Εστίαση (8 εταιρείες)	113	-1,8%	-9,8	0,1%
Σύνολα Λιανικού εμπορίου (434 εταιρείες)	14.378	7,7%	405,7	80,6%

Πηγή: KANTOR

Σημείωση: Στον κλάδο ένδυσης-υπόδησης περιλαμβάνονται εταιρίες χονδρικής με σημαντική δραστηριότητα και στη λιανική

Το τοπίο για το έτος 2003 στο λιανεμπόριο χαρακτηρίστηκε από την αύξηση πωλήσεων στους περισσότερους κλάδους. Μεμονωμένες περιπτώσεις πτωχεύσεων εταιριών έγιναν αισθητές στις αρχές του 2003, αλλά δεν αποτελούν αντιπροσωπευτικό χαρακτηριστικό. Στο σύνολο των εταιριών που ξεκίνησαν έργα ορθολογισμού και αναδιοργάνωσης με στόχο τον περιορισμό εξόδων από το 2001, παρατηρήθηκαν γενικά θετικά αποτελέσματα. Ο ανταγωνισμός εντάθηκε σε όλους τους κλάδους και τάσεις συγκέντρωσης παρατηρήθηκαν με τη μορφή εξαγορών, συγχωνεύσεων και στρατηγικών συνεργασιών. Το αυξημένο κλίμα ανταγωνισμού κατέστησε, γενικά, πολύ δύσκολη την είσοδο νέων παικτών σε όλους τους κλάδους. Τέλος, οι ρυθμοί ανάπτυξης του λιανικού εμπορίου παρουσίασαν μικρή επιβράδυνση προς το τέλος του 2003 και συνδυάστηκαν από σειρά ανατιμήσεων σε καταναλωτικά αγαθά.

Στα ηλεκτρονικά είδη ειδικότερα, ο κλάδος γενικά χαρακτηρίζεται από την κυρίαρχη παρουσία συγκεκριμένων μεγάλων ομίλων, σε συνδυασμό με μεγάλο ακόμα αριθμό καταστημάτων (υπερπροσφορά) και προσπάθειες εξυγίανσης συγκεκριμένων προβληματικών επιχειρήσεων.

Στους πίνακες που ακολουθούν παρουσιάζονται οι βασικοί χρηματοοικονομικοί δείκτες των κλάδων λιανικού εμπορίου για το 2003. Συνολικά, το περιθώριο μικτού κέρδους έναντι της χρήσης 2002 εμφάνισε αύξηση κατά μια ποσοστιαία μονάδα και κυμάνθηκε στο 24%. Τα περιθώρια λειτουργικού και καθαρού κέρδους ήταν 3,7% και 3,6%, αντίστοιχα, σημειώνοντας αύξηση κατά 2,7% και 2,5%, αντίστοιχα, έναντι του 2002. Η απόδοση ιδίων κεφαλαίων αυξήθηκε κατά 6,7 ποσοστιαίες μονάδες και έφτασε στο 18,3%. Η απόδοση ενεργητικού επίσης αυξήθηκε κατά 1,4 μονάδες φτάνοντας στο 4,5%.

Δείκτες αποδοτικότητας κλάδων λιανικού εμπορίου - 2003

Σύνολο Κλάδου 2003	Περιθώριο Μικτού Κέρδους (%)	Περιθώριο Λειτουργικού Κέρδους (%)	Περιθώριο Καθαρού Κέρδους Προ Φόρων (%)	Απόδοση Ιδίων Κεφαλαίων (%)	Απόδοση Ενεργητικού (%)
Κλάδος Εμπορίας Αυτοκινήτου (162 εταιρείες)	11,9%	1,4%	1,5%	15,2%	2,8%
Ηλεκτρικά Είδη (28 εταιρείες)	20,1%	1,0%	1,3%	5,6%	1,4%
Ηλεκτρονικά Είδη (27 εταιρείες)	16,9%	4,9%	4,7%	15,4%	6,9%
Σούπερ Μάρκετ (72 εταιρείες)	19,5%	1,9%	2,2%	20,0%	5,0%
Ένδυση - Υπόδηση (137 εταιρείες)	41,3%	8,5%	7,7%	26,1%	7,1%
Γρήγορη Εστίαση (8 εταιρείες)	53,3%	-7,5%	-8,7%	-11,7%	-5,6%
Μέσος Όρος Λιανικού εμπορίου (434 εταιρείες)	24,0%	3,7%	3,6%	18,3%	4,5%

Πηγή: KANTOR

Στο κάτωθι πίνακα παρουσιάζεται η συγκέντρωση των κλάδων λιανικού εμπορίου με βάση τις πωλήσεις για τις 5 και για τις 15 μεγαλύτερες εταιρίες ανά κλάδο. Οι κλάδοι ηλεκτρονικών και ηλεκτρικών ειδών παρουσιάζουν τη μεγαλύτερη συγκέντρωση. Σημειώνεται ότι για τον κλάδο της γρήγορης εστίασης δεν είναι μετρήσιμη η συγκέντρωση καθώς είναι σε μεγάλο βαθμό κατακερματισμένος και περιλαμβάνει πολλές μικρές (κυρίως οικογενειακές) εταιρίες.

Συγκέντρωση κλάδων λιανικού εμπορίου με βάση τις πωλήσεις (2003)

Σύνολο Κλάδου 2003	Ποσοστό αγοράς των 5 μεγαλύτερων εταιρειών	Ποσοστό αγοράς των 15 μεγαλύτερων εταιρειών
Ηλεκτρονικά Είδη (27 εταιρείες)	83,5%	97,3%
Ηλεκτρικά Είδη (28 εταιρείες)	76,6%	95,7%
Σούπερ Μάρκετ (72 εταιρείες)	52,4%	84,2%
Ένδυση - Υπόδηση (137 εταιρείες)	25,7%	44,8%
Κλάδος Εμπορίας Αυτοκινήτου (162 εταιρείες)	17,3%	34,2%
Γρήγορη Εστίαση (8 εταιρείες)	N/A	N/A

Πηγή: KANTOR

15.1.1. Θέση της Εταιρίας στον Κλάδο

Οι παρακάτω πίνακες παρουσιάζουν την κατάταξη των εισηγμένων εταιριών του κλάδου λιανικού εμπορίου με βάση τον κύκλο εργασιών, τα λειτουργικά κέρδη, τα κέρδη προ φόρων και το σύνολο των υποχρεώσεων για τα έτη 2003 – 2004:

Βασικά οικονομικά στοιχεία 2003 – 2004 (εταιρικό επίπεδο)

Εταιρίες (ποσά σε € χιλ.)	Κύκλος εργασιών			Λειτουργικό Αποτ.			Αποτ. προ φόρων			Συν. Υποχρεώσεων		
	2003	2004	% μτβ.	2003	2004	% μτβ.	2003	2004	% μτβ.	2003	2004	% μτβ.
ΒΑΣΙΛΟΠΟΥΛΟΣ	789.041	908.176	15%	17.047	19.117	12%	12.299	16.096	31%	305.638	274.460	(10%)
ΑΤΛΑΝΤΙΚ	523.370	555.576	6%	3.587	4.133	15%	2.322	3.052	31%	213.490	210.102	(2%)
ΚΩΤΣΟΒΟΛΟΣ	276.310	281.915	2%	13.187	13.736	4%	11.012	2.677	(76%)	137.567	156.316	14%
ΚΑΕ	196.051	223.356	14%	46.708	54.264	16%	50.060	57.562	15%	69.494	75.803	9%
NOTOS COM	209.952	230.892	10%	33.521	34.852	4%	27.775	32.515	17%	118.578	131.668	11%
ΡΑΔΙΟ ΚΟΡΑΣΙΔΗ (2)	183.427	177.746	(3%)	14.457	3.307	(77%)	772	(10.576)	(1470%)	192.955	217.580	13%
MICROLAND	25.964	84.705	226%	(8.852)	(4.435)	(50%)	(11.393)	(5.106)	(55%)	26.598	25.698	(3%)
ELEPHANT	115.485	97.343	(16%)	1.251	(482)	(139%)	(2.106)	(13.466)	539%	128.657	148.655	16%
JUMBO (1)	103.149	131.917	28%	21.725	29.360	35%	19.022	26.403	39%	129.131	151.488	17%
SPRIDER	52.541	61.617	17%	7.515	8.334	11%	7.247	4.648	(36%)	40.185	23.301	(42%)
MULTIRAMA	35.215	60.171	71%	(4.680)	1.176	(125%)	1.475	843	(43%)	39.337	50.642	29%
ΗΛΕΚΤΡΟΝΙΚΗ ΑΘΗΝΩΝ (1)	59.307	66.046	11%	4.452	4.657	5%	3.329	3.402	2%	55.543	52.618	(5%)
ΒΑΡΔΑΣ	32.784	36.661	12%	4.118	3.927	(5%)	2.007	2.448	22%	28.913	28.098	(3%)
MODA BAGNO	30.300	28.996	(4%)	1.268	1.234	(3%)	631	648	3%	24.170	23.665	(2%)
EIKONA ΗΧΟΣ	35.632	23.947	(33%)	(3.549)	(977)	(72%)	(6.960)	(2.631)	(62%)	31.991	27.318	(15%)
VIVERE (1)	4.819	4.490	(7%)	(232)	178	(177%)	21	102	386%	20.126	10.800	(46%)
ΜΟΥΡΙΑΔΗΣ	152	233	53%	(1.355)	(674)	(50%)	(1.390)	(686)	(51%)	945	1.107	17%
Σύνολο	2.673.499	2.973.787	11%	150.168	171.707	14%	116.123	117.931	2%	1.563.318	1.609.319	3%

Πηγή: Δημοσιευμένες οικονομικές καταστάσεις

(1): Τα οικονομικά μεγέθη των JUMBO A.E.E., ΗΛΕΚΤΡΟΝΙΚΗ ΑΘΗΝΩΝ A.E. και VIVERE ENTERTAINMENT ΕΜΠΟΡΙΚΗ ΚΑΙ ΣΥΜΜΕΤΟΧΩΝ A.E. στις 31.12.2003 και 31.12.2004 αφορούν εξαμηνες περιόδους δεδομένου ότι η διαχειριστική τους χρήση λήγει στις 30.06 κάθε έτους.

(2): Τα οικονομικά μεγέθη των ΡΑΔΙΟ Α. ΚΟΡΑΣΙΔΗΣ E.E.A.E. και Ν. ΒΑΡΒΕΡΗΣ MODA BAGNO A.E. για τη χρήση 2004 έχουν αντληθεί από τις δημοσιευμένες οικονομικές καταστάσεις της 31.12.2004.

15.1.2. Προοπτικές Κλάδου Λιανικού Εμπορίου

Παρά το γεγονός ότι οι ρυθμοί της ελληνικής οικονομίας κατά το 2004 είναι ισχυροί με προβλεπόμενη αύξηση του Α.Ε.Π. μέχρι και 3%, η ρευστότητα των νοικοκυριών συρρικνώνεται και δεν αναμένεται σημαντική αύξηση της ζήτησης στο βραχυπρόθεσμο μέλλον.

Η καταναλωτική ζήτηση στο ελληνικό λιανικό εμπόριο σημείωσε αύξηση μέσα στο 2003 και συνδυάστηκε με τον εξορθολογισμό και την εξυγίανση των λειτουργιών πολλών μεγάλων παικτών του λιανικού εμπορίου. Παρά τον έντονο ανταγωνισμό το αποτέλεσμα ήταν η σημαντική αύξηση της κερδοφορίας για τους περισσότερους κλάδους του λιανικού εμπορίου. Η θετική αυτή εικόνα τροφοδοτήθηκε και από την ολοκλήρωση έργων εσωτερικής οργάνωσης, ελέγχου λειτουργικών δαπανών και ανάπτυξης αποδοτικότερων διαδικασιών εξυπηρέτησης πελατών με στόχο τη διακράτηση (loyalty). Η ανάπτυξη δικτύων πωλήσεων εξακολουθεί να είναι βασικός στόχος των μεγάλων εταιριών που επιθυμούν να πετύχουν όσο το δυνατόν μεγαλύτερη γεωγραφική κάλυψη. Ωστόσο, μετά τη ζημιογόνο πορεία των τελευταίων ετών, το 2003 κατέληξε μια χρονιά προσεκτικής ανάπτυξης.

Όσον αφορά στις αναμενόμενες εξελίξεις των επί μέρους κλάδων και ειδικότερα στον κλάδο των ηλεκτρονικών ειδών προβλέπεται ανάπτυξη για το 2004, η οποία θα προέλθει από την ενσωμάτωση νέων υπηρεσιών για την αγορά

κινητής τηλεφωνίας και την αύξηση ζήτησης σε ηλεκτρονικούς υπολογιστές και ηλεκτρονικά είδη που θα τροφοδοτηθεί από την διεξαγωγή των Ολυμπιακών Αγώνων. Αξίζει να σημειωθεί πως η αύξηση του αριθμού χρηστών του διαδικτύου αναμένεται να οδηγήσει στην ανάπτυξη πωλήσεων των εναλλακτικών δικτύων των επιχειρήσεων του κλάδου. Η Ελλάδα υπολείπεται των ποσοστών κατοχής και χρήσης ηλεκτρονικών υπολογιστών των υπολοίπων κρατών της Ε.Ε., γεγονός που συνεπάγεται περιθώριο βελτίωσης της αγοράς. Εκτός από τις δύο κυρίαρχες εταιρίες του κλάδου (Γερμανός και Πλαίσιο), πολλές από τις υπόλοιπες εταιρίες αναμένεται να εντείνουν τις προσπάθειές τους για μείωση των εξόδων τους, στην προσπάθειά τους να επιβιώσουν.

9.3. Στοιχεία Κλάδου Κινητής Τηλεφωνίας στην Ελλάδα

Ο κλάδος της πληροφορικής και των τηλεπικοινωνιών είναι από τους ταχύτερα αναπτυσσόμενους κλάδους τα τελευταία χρόνια σε διεθνές επίπεδο. Η σύγκλιση των τεχνολογιών της πληροφορικής και των τηλεπικοινωνιών σε συνδυασμό με τη θεσμοθέτηση νέων κανόνων λειτουργίας των αγορών και τη ραγδαία ανάπτυξη του Διαδικτύου και των υπηρεσιών της Νέας Οικονομίας, οδηγεί σε τεχνολογικές εξελίξεις και στην ανάπτυξη νέων προϊόντων.

Η παροχή υπηρεσιών κινητής τηλεφωνίας στην Ελλάδα ξεκίνησε τον Ιούλιο του 1993. Στο χρονικό διάστημα που μεσολάβησε, η αγορά της κινητής τηλεφωνίας αναπτύχθηκε με ταχύτατους ρυθμούς, ώστε στις 30.09.2003 οι συνδρομητές κινητής τηλεφωνίας στην Ελλάδα να ξεπερνούν τους 10,88 εκατ., με ποσοστό διείσδυσης 99,8% στο συνολικό πληθυσμό. Παράλληλα, κατά την περίοδο αυτή τα άλματα της τεχνολογίας ήταν τέτοια ώστε σήμερα οι περισσότεροι από τους συνδρομητές κινητής τηλεφωνίας να διαθέτουν τεχνολογικά προηγμένες συσκευές, να έχουν κάλυψη στο σύνολο σχεδόν της επικράτειας και να υποστηρίζονται διεθνώς από πλήθος συμπληρωματικών υπηρεσιών που διαρκώς αυξάνονται και αναβαθμίζονται.

Ο ευρύτερος κλάδος της κινητής τηλεφωνίας απασχολεί περισσότερους από 28.000 εργαζόμενους στην Ελλάδα, ενώ η προστιθέμενη αξία του κλάδου κατά την τελευταία τριετία 2000 – 2003 αυξήθηκε από € 1,5 δις σε € 3,7 δις.

Επιπλέον, η χρήση κινητών τηλεφώνων στην Ελλάδα εμφανίζει ανοδική πορεία, αφού κάθε χρόνο οι καταναλωτές αγοράζουν περισσότερα κινητά. Ενδεικτικά αναφέρεται ότι σύμφωνα με εκτιμήσεις εκπροσώπων της αγοράς, το 1999 οι πωλήσεις κινητών τηλεφώνων είχαν φθάσει τα 2.100.000. Το 2003 οι αντίστοιχες πωλήσεις ανήλθαν σε 2,3 εκατ. κινητές συσκευές ενώ το 2004 αναμένεται να προσεγγίσουν τα 2,5 εκατ.

Η αγορά της κινητής τηλεφωνίας στην Ελλάδα σύμφωνα με τα δημοσιευμένα στοιχεία τριών εκ των τεσσάρων εταιριών κινητής τηλεφωνίας, COSMOTE, TIM HELLAS και Q-TELECOM, το 2003 και 2004 εξελίχθηκαν ως εξής:

Σύνολο πελατών στις 31 Δεκεμβρίου 2003			
Εταιρία	Σύνολο πελατών βάσει συμβολαίου	Σύνολο πελατών προπληρωμένης	Σύνολο πελατών
COSMOTE	1.595.852	2.321.158	3.917.010
VODAFONE (ΕΛΛΑΣ)	μ/δ	μ/δ	μ/δ
STET HELLAS	817.914	1.584.863	2.402.777
Q-TELECOM	30.347	336.189	366.536

Πηγή: Ετήσιο Δελτίο COSMOTE χρήσης 2003

Σύνολο πελατών στις 31 Δεκεμβρίου 2004			
Εταιρία	Σύνολο πελατών βάσει συμβολαίου	Σύνολο πελατών προπληρωμένης	Σύνολο πελατών
COSMOTE	1.636.230	2.515.117	4.151.347
VODAFONE (ΕΛΛΑΣ)	1.307.324	2.537.746	3.845.070
STET HELLAS	804.058	1.519.808	2.323.866
Q-TELECOM	33.152	687.554	720.706

Πηγή: Ανάλυση Π&Κ

Στις 31 Δεκεμβρίου 2003 η COSMOTE είχε 3,92 εκατ. πελάτες, αριθμός που σύμφωνα με την εν λόγω εταιρία εκτιμάται να αντιστοιχεί σε μερίδιο αγοράς άνω του 37,5%. Ο πίνακας που ακολουθεί περιγράφει την εξέλιξη του αριθμού των συνδρομητών της COSMOTE στο σύνολο της ελληνικής αγοράς για την περίοδο 2002 – 2003:

	31.12.2002	31.12.2003	31.12.2004
Σύνολο πελατών αρχής περιόδου	2.943.532	3.506.338	3.917.010
Σύνολο νέων συνδέσεων	562.806	410.672	234.337
Σύνολο πελατών τέλος περιόδου	3.506.338	3.917.010	4.151.347
Αριθμός πελατών βάσει συμβολαίου	1.551.441	1.595.852	1.636.230
Αριθμός πελατών προπληρωμένης κινητής τηλεφωνίας	1.954.897	2.321.158	2.515.117
Ποσοστιαία αύξηση πελατών	19%	12%	6%
Δείκτης αποσυνδέσεων ⁽¹⁾	21,5%	20,5%	μ/δ
Μέγεθος ελληνικής αγοράς κινητής τηλεφωνίας ⁽²⁾	9.314.260	μ/δ	μ/δ
Μερίδιο αγοράς COSMOTE ⁽³⁾	37,6%	μ/δ	μ/δ
Βαθμός διείσδυσης COSMOTE ⁽⁴⁾	32,2%	35,9%	38,0%
Βαθμός διείσδυσης κινητής τηλεφωνίας στην Ελλάδα ⁽⁵⁾	85,5%	μ/δ	98,5%

Πηγή: Ετήσιο Δελτίο COSMOTE 2003, Ανάλυση Π&Κ

Σημειώσεις:

⁽¹⁾ Ο δείκτης αποσυνδέσεων υπολογίζεται διαιρώντας το συνολικό αριθμό των ακούσιων και εκούσιων αποσυνδέσεων μιας περιόδου με το μέσο αριθμό πελατών για την ίδια περίοδο.

⁽²⁾ Εκτίμηση 2002 βάσει στοιχείων της COSMOTE και δημοσιευμένων στοιχείων για τον αριθμό πελατών της VODAFONE ΕΛΛΑΣ, της TIM HELLAS και της Q-TELECOM. Τα στοιχεία για το συνολικό μέγεθος της ελληνικής αγοράς

στις 31.12.2003 δεν είναι διαθέσιμα, δεδομένου ότι η VODAFONE ΕΛΛΑΣ δεν προέβη σε ανακοίνωση του συνολικού αριθμού των πελατών της. Στις 30.09.2003 το σύνολο των πελατών κινητής τηλεφωνίας της ελληνικής αγοράς ανερχόταν σε 10,88 εκατ.

⁽³⁾ Το ποσοστό αυτό υπολογίζεται με βάση τον αριθμό των πελατών της COSMOTE επί του συνολικού αριθμού των πελατών στην Ελλάδα. Στις 30.09.2003 το μερίδιο αγοράς της COSMOTE στην Ελλάδα, σύμφωνα με δημοσιευμένα στοιχεία και των τεσσάρων εταιριών κινητής τηλεφωνίας ήταν 37,3%.

⁽⁴⁾ Ο αριθμός των πελατών της Εταιρίας επί του πληθυσμού της Ελλάδας. Στις 30.09.2003 ο βαθμός διείσδυσης της κινητής τηλεφωνίας στην Ελλάδα, σύμφωνα με δημοσιευμένα στοιχεία και των τεσσάρων εταιριών, εκτιμάται ότι ανήλθε σε 99,8%.

⁽⁵⁾ Ο συνολικός αριθμός πελατών κινητής τηλεφωνίας επί του πληθυσμού της Ελλάδας.

15.1.3. Ανταγωνισμός

Επισημαίνεται ότι με την ολοκλήρωση της απορρόφησης της ALTCOM από τη MICROLAND, η τελευταία θα είναι ανταγωνίστρια τόσο των εξουσιοδοτημένων συνεργατών των άλλων δικτύων κινητής τηλεφωνίας στην Ελλάδα όσο και των άλλων εξουσιοδοτημένων συνεργατών (service provider) της COSMOTE.

Η COSMOTE προωθεί τα προϊόντα και τις υπηρεσίες της μέσω ενός εκτεταμένου δικτύου πωλήσεων, που αποτελείται από:

- Δίκτυο κύριων αντιπροσώπων, που αποτελείται από έξι (6) αποκλειστικούς και δύο (2) μη αποκλειστικούς κύριους αντιπροσώπους, καθώς και από πέντε (5) μικρότερους αντιπροσώπους.
- Δώδεκα αποκλειστικά καταστήματα COSMOTE – επτά (7) στην Αθήνα, τρία (3) στη Θεσσαλονίκη, ένα (1) στο Ηράκλειο Κρήτης και ένα (1) στην Πάτρα.
- Διεύθυνση απευθείας πωλήσεων COSMOTE σε μεγάλους πελάτες.
- Τρεις (3) διανομείς για τη διάθεση των προϊόντων COSMOKAPTA και WHAT'S UP και των καρτών ανανέωσης χρόνου ομιλίας: την εταιρία ΕΛΓΕΚΑ Α.Ε, τα ΕΛΛΗΝΙΚΑ ΤΑΧΥΔΡΟΜΕΙΑ και την ALPHA COPY.

Δίκτυο αντιπροσώπων

Οι εμπορικοί συνεργάτες, τόσο άμεσα, όσο και μέσω των δικτύων διανομής τους, προωθούν τα προϊόντα και τις υπηρεσίες της COSMOTE σε περίπου 2.000 σημεία πώλησης, η πλειονότητα των οποίων βρίσκεται στις μεγάλες πόλεις. Ο εμπορικός συνεργάτης ενεργεί ως ο εμπορικός αντιπρόσωπος της COSMOTE για τη μεσολάβηση σύναψης συμβάσεων με συνδρομητές έναντι προμήθειας και ως διανομέας για την προώθηση των προϊόντων COSMOKAPTA και WHAT'S UP.

Οι αποκλειστικοί αντιπρόσωποι της Εταιρίας είναι οι ακόλουθοι: ΟΤΕ, ALTCOM Α.Ε.Τ., KLIMAPHONE Α.Ε., Σ. ΜΠΕΝΡΟΥΜΠΗ Α.Ε., SANYOCOM Α.Ε. και SPACEPHONE Α.Ε.

Η COSMOTE δίνει στους αντιπροσώπους της μια σειρά από κίνητρα, όπως ποσοστό επί των μηνιαίων εσόδων από χρεώσεις λογαριασμών για κάθε συνδρομητή, προμήθεια σύνδεσης για κάθε νέα σύνδεση κατόπιν μεσολάβησης του αντιπροσώπου κλπ., με στόχο να διατηρήσει την πιστότητα των εμπορικών συνεργατών στο δίκτυο και αφετέρου να τους ενθαρρύνει στην προώθηση των προϊόντων της. Οι προμήθειες δύναται να διαφοροποιούνται κατ' είδος και να αναπροσαρμόζονται κατά ποσόν, ανάλογα με τις συνθήκες της αγοράς.

Οι εμπορικοί συνεργάτες, με την εξαίρεση των εταιριών ΓΕΡΜΑΝΟΣ, ΠΛΑΙΣΙΟ, CARREFOUR και ONE WAY, υποχρεούνται να διαθέτουν αποκλειστικά τα προϊόντα και τις υπηρεσίες της COSMOTE, αλλά έχουν το δικαίωμα να διαθέτουν και εξοπλισμό άλλου είδους (π.χ. ηλεκτρονικά προϊόντα, είδη πληροφορικής).

Καταστήματα COSMOTE

Τα εν λόγω καταστήματα αποτελούν ολοκληρωμένα κέντρα εξυπηρέτησης πελατών, διαθέτουν τα προϊόντα και τις υπηρεσίες COSMOTE, αλλά παρέχουν και υπηρεσίες όπως πληρωμή λογαριασμών, βασική τεχνική υποστήριξη και παραλαβή διαφόρων αιτημάτων. Η COSMOTE σχεδιάζει να λειτουργήσει δέκα (10) ακόμη καταστήματα μέχρι το τέλος του 2004.

Διεύθυνση πωλήσεων μεγάλων πελατών

Η εν λόγω διεύθυνση πωλήσεων, που κατά τη διάρκεια του 2003 απασχολούσε περίπου 70 άτομα, προωθεί τις υπηρεσίες που παρέχει η COSMOTE στους εταιρικούς πελάτες. Το δυναμικό στη διεύθυνση πωλήσεων μεγάλων πελατών αναμένεται μέχρι το τέλος του 2004 να αυξηθεί κατά περίπου 10 άτομα λόγω της συνεχούς αύξησης του εταιρικού πελατολογίου της COSMOTE.

Διανομείς προϊόντων COSMOKAPTA και WHAT'S UP

Οι εν λόγω διανομείς συνίστανται στις εταιρίες ΕΛΓΕΚΑ, ΕΛΛΗΝΙΚΑ ΤΑΧΥΔΡΟΜΕΙΑ και ALPHA COPY. Συγκεκριμένα, η ΕΛΓΕΚΑ λειτουργεί ως διανομέας για τη διάθεση των καρτών ανανέωσης χρόνου ομιλίας COSMOKAPTA και WHAT'S UP σε περίπου 10.000 περίπτερα και μικρά καταστήματα. Τα σημεία πώλησης βρίσκονται σε μικρές και μεγάλες πόλεις, διευκολύνοντας έτσι την αγορά επιπλέον καρτών από τους πελάτες προπληρωμένης κινητής τηλεφωνίας. Τα Ελληνικά Ταχυδρομεία δραστηριοποιούνται επίσης στη διανομή των προϊόντων COSMOKAPTA και WHAT'UP δια μέσου περίπου 800 καταστημάτων, η δε ALPHA COPY δια μέσου 89 καταστημάτων ανά την Ελλάδα.

Στον παρακάτω πίνακα παρουσιάζεται ο αριθμός των σημείων που διαθέτουν τις υπηρεσίες COSMOTE την 31.12.2003:

Εμπορικοί συνεργάτες	Σημεία πώλησης
ΟΤΕ	450
ALTCOM	250
ΓΕΡΜΑΝΟΣ	300
ΚΛΙΜΑΡΗΦΟΝΕ	50
ΜΠΕΝΡΟΥΜΠΗ ΝΕΤ	55
ΠΛΑΙΣΙΟ	15
SANYOCOM	300
SPACEPHONE	350
Λοιποί (VALUENET, MARITEL, EUROBANK CARDS, ONE WAY, CARREFOUR-MARINOΠΟΥΛΟΣ)	250
Σύνολο	2.020⁽¹⁾

Πηγή: Ετήσιο Δελτίο COSMOTE χρήσης 2003

⁽¹⁾ Δεν περιλαμβάνονται τα σημεία πώλησης προπληρωμένης κινητής τηλεφωνίας

Ανταγωνισμός στο Δίκτυο Αντιπροσώπων της COSMOTE

Η διάθεση μέρους των προϊόντων και υπηρεσιών της COSMOTE διενεργείται μέσω του δικτύου κύριων αντιπροσώπων, που αποτελείται από έξι (6) αποκλειστικούς και δύο (2) μη αποκλειστικούς κύριους αντιπροσώπους, καθώς και από πέντε (5) μικρότερους αντιπροσώπους.

Οι παρακάτω πίνακες παρουσιάζουν τα δίκτυα των έξι (6) αποκλειστικών και δύο (2) μη αποκλειστικών κύριων αντιπροσώπων της COSMOTE με βάση τον κύκλο εργασιών, το λειτουργικό αποτέλεσμα και τα κέρδη προ φόρων για τα έτη 2002 – 2004. Σημειώνεται ότι τα οικονομικά μεγέθη των εταιριών που εμφανίζονται στους κάτωθι πίνακες δεν είναι συγκρίσιμα καθώς ορισμένες από τις εταιρίες αυτές δραστηριοποιούνται και σε άλλους τομείς πλην της αντιπροσώπησης προϊόντων και υπηρεσιών COSMOTE.

Κύκλος Εργασιών (€ χιλ.)	2002	2003	2004
ΟΤΕ	3.461.343	3.119.852	2.846.760
ALTCOM ⁽¹⁾	49.706	90.116	115.545
ΓΕΡΜΑΝΟΣ	516.714	582.160	679.079
ΚΛΙΜΑΡΗΦΟΝΕ	4.159	4.029	μ/δ
ΜΠΕΝΡΟΥΜΠΗ ΝΕΤ ⁽¹⁾	26.457	28.669	43.840
ΠΛΑΙΣΙΟ	145.537	181.860	232.840
SANYOCOM	170.130	176.083	μ/δ
SPACEPHONE	21.530	20.287	17.712

⁽¹⁾ Αφορά την περίοδο του ισολογισμού μετασχηματισμού (01.01-10.12.2004)

Πηγή: Δημοσιευμένοι ισολογισμοί

Λειτουργικό Αποτέλεσμα (€ χιλ.)	2002	2003	2004
ΟΤΕ	732.764	501.894	145.443
ALTCOM ⁽¹⁾	627	988	530
ΓΕΡΜΑΝΟΣ	47.456	55.754	59.262
ΚΛΙΜΑΡΗΦΟΝΕ	820	768	μ/δ
ΜΠΕΝΡΟΥΜΠΗ ΝΕΤ ⁽¹⁾	(61)	32	(220)
ΠΛΑΙΣΙΟ	11.134	16.167	20.304
SANYOCOM	1.279	2.405	μ/δ
SPACEPHONE	1.574	1.469	1.833

⁽¹⁾ Αφορά την περίοδο του ισολογισμού μετασχηματισμού (01.01-10.12.2004)

Πηγή: Δημοσιευμένοι ισολογισμοί

Κέρδη προ Φόρων (€ χιλ.)	2002	2003	2004
ΟΤΕ	531.841	381.274	(133.728)
ALTCOM ⁽¹⁾	648	897	472
ΓΕΡΜΑΝΟΣ	49.131	54.453	59.955
ΚΛΙΜΑPHONE	524	500	μ/δ
ΜΠΕΝΡΟΥΜΠΗ NET ⁽¹⁾	(126)	(30)	(297)
ΠΛΑΙΣΙΟ	9.048	14.638	17.591
SANYOCOM	1.703	1.402	μ/δ
SPACEPHONE	560	881	1.660

⁽¹⁾ Αφορά την περίοδο του ισολογισμού μετασχηματισμού (01.01-10.12.2004)

Πηγή: Δημοσιευμένοι ισολογισμοί

15.1.4. Προοπτικές

Οι τρεις εταιρίες κινητής τηλεφωνίας, COSMOTE, VODAFONE και TIM HELLAS, ελέγχουν μία αγορά που ξεπερνά τα € 4 δις, τη μεγαλύτερη στην αγορά τηλεπικοινωνιών, ενώ επιπλέον περιθώρια περαιτέρω ανάπτυξης της αγοράς κινητής τηλεφωνίας διαφαίνονται αποτέλεσμα της συνεχούς μείωσης των τηλεφωνικών χρεώσεων η οποία συμβάλλει στην απόκτηση μεριδίου από την αγορά της σταθερής τηλεφωνίας. Σημειώνεται ότι η μέση μηνιαία χρήση κινητού σήμερα στην Ελλάδα ανέρχεται σε κάτι περισσότερο από 100 λεπτά το μήνα, όταν η αντίστοιχη χρέωση σταθερού ανέρχεται σε 400 λεπτά. Λαμβάνοντας υπόψη το προαναφερθέν γίνεται αντιληπτό ότι η κινητή τηλεφωνία διαθέτει περιθώρια ανάπτυξης.

Σημειώνεται ότι οι ρυθμοί ανάπτυξης των εταιριών κινητής τηλεφωνίας περιορίζονται, αφενός μεν γιατί η Ε.Ε.Ε.Τ. (Εθνική Επιτροπή Τηλεπικοινωνιών και Ταχυδρομείων) πιέζει για τη μείωση των χρεώσεων στα τέλη τερματισμού στα δίκτυά τους, αφετέρου δε γιατί οι Q-TELECOM και TIM HELLAS μειώνουν τις χρεώσεις τους με στόχο να αυξήσουν το μερίδιο αγοράς τους με αποτέλεσμα την επιβράδυνση των ρυθμών αύξησης των εσόδων των εταιριών του κλάδου.

Ωστόσο, ο κλάδος της κινητής τηλεφωνίας παρουσιάζει προοπτικές περαιτέρω ανάπτυξης. Οι νέες υπηρεσίες προστιθέμενης αξίας αποτελούν σημαντικούς παράγοντες που θα συμβάλλουν στη βιωσιμότητα των εταιριών του κλάδου μακροπρόθεσμα. Οι εταιρίες που δραστηριοποιούνται στον κλάδο κινητής τηλεφωνίας δαπανούν εκατομμύρια ευρώ σε πολιτικές προώθησης υπηρεσιών χωρίς να λαμβάνουν ικανοποιητικά έσοδα που θα δικαιολογούσαν τέτοιες δαπάνες, γνωρίζουν όμως ότι η είσοδός τους στις υπηρεσίες μετάδοσης δεδομένων είναι μονόδρομος.

Οι φωνητικές υπηρεσίες σήμερα αντιπροσωπεύουν ποσοστό 80% των εσόδων του κλάδου ενώ εκτιμάται ότι σε σύντομο χρονικό διάστημα οι εν λόγω υπηρεσίες θα προσφέρονται από τα δίκτυα σταθερής τηλεφωνίας έναντι εξαιρετικά χαμηλών χρεώσεων. Ενδεικτικά σημειώνεται ότι ήδη πολλοί πάροχοι σταθερής τηλεφωνίας υλοποιούν εφαρμογές μεταφοράς φωνής μέσω δικτύου Internet (Voice over IP) όπου το κόστος είναι ασύγκριτα χαμηλότερο από εκείνο των υφιστάμενων δικτύων μεταγωγής φωνής (switched networks). Συνέπεια αυτών είναι οι πάροχοι σταθερής τηλεφωνίας να διαβλέπουν το μέλλον τους στα ευρυζωνικά δίκτυα ενώ οι εταιρίες κινητής τηλεφωνίας να διαβλέπουν το μέλλον τους στις υπηρεσίες μετάδοσης δεδομένων (ενδεικτικά SMS, MMS, video streaming).

Ενδεικτικά αναφέρεται ότι στην παρούσα φάση τα έσοδα των εταιριών κινητής τηλεφωνίας από μετάδοση δεδομένων (κυρίως SMS) αντιπροσωπεύουν 15% των συνολικών εσόδων τους, το οποίο αντιστοιχεί σε ποσό € 600 εκατ. Δεδομένου όμως ότι η κινητή τηλεφωνία τρίτης (3^{ης}) γενιάς διαθέτει μεγαλύτερο εύρος ζώνης που συμβάλλει στην ταχύτερη μετάδοση δεδομένων, οι αναλυτές της αγοράς κινητής τηλεφωνίας εκτιμούν ότι την προσεχή τριετία (3ετία) τα έσοδα από υπηρεσίες προστιθέμενης αξίας θα προσεγγίσουν ποσοστό 25% του συνόλου των εσόδων της κινητής τηλεφωνίας. Διευκρινίζεται ότι το ποσοστό αυτό αντιπροσωπεύει € 1 δις ετησίως.

16. ΑΠΟΛΟΓΙΣΤΙΚΑ ΣΤΟΙΧΕΙΑ ΔΡΑΣΤΗΡΙΟΤΗΤΑΣ MICROLAND COMPUTERS A.E.B.E. 2001 - 2004

10.1. Δραστηριότητα

Η εξέλιξη του κύκλου εργασιών ανά κατηγορία δραστηριότητας κατά τη διάρκεια της τετραετίας 2001 - 2004 παρουσιάζεται στον πίνακα που ακολουθεί:

Πωλήσεις της Εταιρίας 2001-2004

Ποσά σε χιλ. €	2001	2002	2003	2004
Πωλήσεις προϊόντων καταστημάτων*	40.704	24.111	23.403	83.793
Παροχή υπηρεσιών	4.689	5.199	2.512	911
Λοιπές δραστηριότητες	35	52	50	-
Σύνολο	45.429	29.362	25.964	84.705

* Στις πωλήσεις προϊόντων περιλαμβάνονται πωλήσεις λιανικής και χονδρικής

Η σημαντική αύξηση του κύκλου εργασιών της Εταιρίας κατά τη χρήση 2004 είναι αποτέλεσμα της ενίσχυσης των πωλήσεων και ειδικότερα των πωλήσεων καρτών προπληρωμένου χρόνου σταθερής και κινητής τηλεφωνίας.

Διευκρινίζεται ότι η μείωση των εσόδων από παροχή υπηρεσιών το 2004 έναντι της χρήσεως 2003 (€ 911 χιλ. έναντι € 2.512 χιλ., αντίστοιχα) οφείλεται κατά κύριο λόγο στο γεγονός ότι οι επιδοτήσεις συσκευών κινητών τηλεφώνων από την COSMOTE έχουν μειωθεί σημαντικά στη χρήση 2004 έναντι της χρήσεως 2003.

Οι πωλήσεις της Εταιρίας ανά κατηγορία προϊόντων/υπηρεσιών κατά τις χρήσεις 2001 - 2004, αναλύονται ως εξής:

Ανάλυση πωλήσεων ανά κατηγορία προϊόντων/υπηρεσιών (σε €)ν	2001	2002	2003	2004
Πωλήσεις προϊόντων καταστημάτων	40.739.377	24.162.981	23.452.126	83.793.318
Υπολογιστές γραφείου-φορητοί	18.545.529	9.457.472	4.059.990	1.101.485
Περιφερειακά	14.877.915	8.231.147	4.478.429	598.114
Λογισμικό	186.263	110.475	173.112	21.838
Video games	2.897.807	1.718.722	460.490	47.362
Κινητή τηλεφωνία-κάρτες προπληρωμένου χρόνου ομιλίας	3.714.084	3.982.198	13.800.892	81.055.534
Σταθερή τηλεφωνία	-	-	-	2.288
Προϊόντα internet	261.533	333.052	261.223	919.441
Είδη χαρτοπωλείου	256.247	329.916	217.989	47.257
Παροχή Υπηρεσιών	4.689.294	5.198.863	2.512.272	911.494
Υπηρεσίες	4.689.294	5.198.863	2.512.272	911.494
Σύνολο	45.428.671	29.361.844	25.964.397	84.704.811

Η ανάλυση του κύκλου εργασιών της Εταιρίας βάσει ΣΤΑΚΟΔ-2003 για την τετραετία 2001 - 2004 έχει ως ακολούθως:

ΣΤΑΚΟΔ-2003		2001	2002	2003	2004
(€)					
525.1	Λιανικό εμπόριο Η/Υ και λοιπών συσκευών & μηχανών γραφείου	40.739.377	29.361.844	25.964.397	3.431.340
525.6	Λιανικό εμπόριο τηλεπικοινωνιακού εξοπλισμού	-	-	-	81.273.472
726.0	Άλλες δραστηριότητες συναφείς με την πληροφορική	4.689.294	-	-	-
	Σύνολο	45.428.671	29.361.844	25.964.397	84.704.811

10.2. Εξέλιξη κύκλου εργασιών – Αποτελέσματα χρήσεων

Η εξέλιξη του κύκλου εργασιών της εταιρίας για την τετραετία 2001-2004 συνοψίζεται στον ακόλουθο πίνακα.

ΠΙΝΑΚΑΣ ΑΠΟΤΕΛΕΣΜΑΤΩΝ (ποσά σε χιλ. €)				
ΧΡΗΣΗ	2001	2002	2003	2004
Κύκλος Εργασιών από:				
Πωλήσεις Προϊόντων	0	0	0	0
Πωλήσεις Εμπορευμάτων	40.739	24.163	23.452	83.793
Παροχή Υπηρεσιών	4.689	5.199	2.512	911
Σύνολο Κύκλου Εργασιών	45.429	29.362	25.964	84.705
Μείον: Κόστος Πωλήσεων ⁽¹⁾	(37.559)	(24.113)	(24.031)	(83.708)
Μικτό Κέρδος (προ αποσβέσεων) ⁽¹⁾	7.869	5.249	1.934	997
(% επί του κύκλου εργασιών)	17,3%	17,9%	7,4%	1,2%
Πλέον: Λοιπά Έσοδα Εκμετάλλευσης	69	56	2	0
Σύνολο	7.938	5.305	1.936	997
Μείον: Έξοδα Διοίκησης ⁽¹⁾	(1.172)	(815)	(1.456)	(348)
Έξοδα Διάθεσης ⁽¹⁾	(3.515)	(3.283)	(4.365)	(1.044)
Σύνολο Εξόδων	(4.687)	(4.097)	(5.820)	(1.391)
(% επί του κύκλου εργασιών)	10,3%	14,0%	22,4%	1,6%
Λειτουργικό Αποτέλεσμα (προ αποσβέσεων) ⁽¹⁾	3.251	1.208	(3.884)	(394)
(% επί του κύκλου εργασιών)	7,2%	4,1%	-15,0%	-0,5%
Πλέον: Έσοδα από Συμμετοχές	0	0	0	0
Πλέον: Έσοδα Χρεογράφων	3	1	2	0
Πλέον: Κέρδη πώλησης συμμετοχών & χρεογράφων	0	0	0	0
Μείον: Διαφορές Αποτιμήσεως Συμμετοχών & Χρεογράφων	0	0	0	0
Μείον: Προβλέψεις Υποτιμήσεως Συμμετοχών & Χρεογράφων	0	0	0	0
Μείον: Έξοδα & Ζημίες Συμμετοχών & Χρεογράφων	0	0	0	0
Πλέον: Έκτακτα & Ανόργανα Έσοδα	149	117	224	29
Μείον: Έκτακτα & Ανόργανα Έξοδα	(110)	(480)	(1.880)	(239)
Κέρδη προ Τόκων, Αποσβέσεων & Φόρων	3.293	846	(5.539)	(604)
(% επί του κύκλου εργασιών)	7,2%	2,9%	-21,3%	-0,7%
Πλέον: Πιστωτικοί Τόκοι & συναφή Έσοδα	3	2	35	0
Μείον: Χρεωστικοί Τόκοι & συναφή Έξοδα	(937)	(1.240)	(920)	(461)
Κέρδη προ Αποσβέσεων και Φόρων	2.359	(392)	(6.425)	(1.065)
(% επί του κύκλου εργασιών)	5,2%	-1,3%	-24,7%	-1,3%
Μείον: Αποσβέσεις (Συνολικές)	(4.210)	(5.166)	(4.969)	(4.041)
Κέρδη/(Ζημίες) προ Φόρων	(1.851)	(5.558)	(11.393)	(5.106)
(% επί του κύκλου εργασιών)	-4,1%	-18,9%	-43,9%	-6,0%
Μείον: Φόροι Χρήσης & Λοιποί Φόροι	0	0	0	0
Μείον: Αμοιβές Δ.Σ. ⁽²⁾	0	0	0	0
Κέρδη/(Ζημίες) μετά από Φόρους Χρήσης & Αμοιβές Δ.Σ.	(1.851)	(5.558)	(11.393)	(5.106)
(% επί του κύκλου εργασιών)	-4,1%	-18,9%	-43,9%	-6,0%
Μείον: Φόροι Φορολογικού Ελέγχου προηγούμενων χρήσεων ⁽³⁾	0	0	(248)	0
Κέρδη/(Ζημίες) μετά από Φόρους χρήσης, Αμοιβές Δ.Σ. και Φόρους Φορολογικού Ελέγχου προηγούμενων χρήσεων	(1.851)	(5.558)	(11.642)	(5.106)
(% επί του κύκλου εργασιών)	-4,1%	-18,9%	-44,8%	-6,0%
ΑΝΑΜΟΡΦΩΣΗ ΑΠΟΤΕΛΕΣΜΑΤΩΝ ⁽⁴⁾				
Αναμορφωμένα Κέρδη/(Ζημίες) προ Φόρων	(2.062)	(5.455)	(12.931)	(4.919)
Αναμορφωμένα Κέρδη/(Ζημίες) μετά από Φόρους Χρήσης & Αμοιβές Δ.Σ.	(2.062)	(5.455)	(12.931)	(4.919)
Αναμορφωμένα Κέρδη/(Ζημίες) μετά από Φόρους χρήσης, Αμοιβές Δ.Σ. και Φόρους Φορολογικού Ελέγχου Χρήσης	(2.062)	(5.455)	(12.931)	(4.919)

Σημειώσεις:

1. Για τον υπολογισμό του μικτού κέρδους και του λειτουργικού αποτελέσματος έχουν αφαιρεθεί οι αποσβέσεις από το κόστος πωλήσεων και τα έξοδα διοικητικής λειτουργίας και διάθεσης. Ο επιμερισμός των αποσβέσεων για τις χρήσεις 2001 – 2003 έχει ως εξής:

Επιμερισμός Αποσβέσεων (ποσά σε χιλ. €)	2001	2002	2003	2004
Κόστος πωλήσεων	0	1.248	0	0
Εξοδα διοίκησης	1.263	775	1.491	1.010
Εξοδα διάθεσης	2.947	3.143	3.478	3.031
Σύνολο	4.210	5.166	4.969	4.041

2. Για την τετραετία 2001 – 2004 δεν υπάρχουν αμοιβές Δ.Σ.
3. Οι φόροι φορολογικού ελέγχου προηγούμενων χρήσεων λαμβάνονται υπόψη όπως εμφανίζονται στις δημοσιευμένες οικονομικές καταστάσεις. Σημειώνεται ότι η Εταιρία έχει ελεγχθεί φορολογικά μέχρι και τη χρήση 2001.
4. Για την αναμόρφωση των αποτελεσμάτων έχουν ληφθεί υπόψη οι παρατηρήσεις του ορκωτού ελεγκτού – λογιστή που διενήργησε τον έκτακτο οικονομικό έλεγχο της Εταιρίας.

Παρακάτω παρατίθεται σχολιασμός των μεγεθών της περιόδου 2001-2004.

Κύκλος εργασιών

Κατά την περίοδο 2001 – 2003 ο κύκλος εργασιών της Εταιρίας παρουσίασε μείωση και διαμορφώθηκε από € 45.429 χιλ. τη χρήση 2001 σε € 29.362 χιλ. τη χρήση 2002 και σε € 25.964 χιλ. τη χρήση 2003. Η μείωση που παρουσίασε ο συνολικός κύκλος εργασιών κατά τις υπό εξέταση χρήσεις είναι αποτέλεσμα του επαναπροσδιορισμού της στρατηγικής με έμφαση στον τομέα λιανικού εμπορίου τηλεπικοινωνιακού εξοπλισμού, ο οποίος χαρακτηρίζεται από χαμηλότερου ύψους πωλήσεις (σε απόλυτα νούμερα) σε σχέση με τον κλάδο προϊόντων πληροφορικής. Επιπλέον στη διάρκεια της περιόδου 2001-2003, διακόπηκε η λειτουργία είκοσι επτά (27) υποκαταστημάτων και τεσσάρων (4) καταστημάτων, γεγονός που συνετέλεσε στην κάμψη του κύκλου εργασιών.

Αντίθετα, ο κύκλος εργασιών της Εταιρίας τη χρήση 2004 σημείωσε εντυπωσιακή αύξηση και διαμορφώθηκε σε € 84.705 χιλ. έναντι € 25.964 χιλ. την προηγούμενη χρήση. Η αύξηση αυτή είναι αποτέλεσμα της έναρξης προώθησης μέσω του δικτύου καταστημάτων και υποκαταστημάτων της MICROLAND συνδέσεων και προϊόντων καρτοκινητής τηλεφωνίας της COSMOTE προς ιδιώτες και εταιρικούς πελάτες, οι οποίες το 2004 ανήλθαν σε € 81.273 χιλ.

Κόστος πωλήσεων

Το κόστος πωλήσεων της Εταιρίας κατά τις χρήσεις 2001 – 2004 διαμορφώθηκε από € 37.559 χιλ. το 2001 σε € 83.708 χιλ. το 2004.

Η μείωση που παρουσίασε το κόστος πωλήσεων το 2002 έναντι του 2001 είναι ανάλογη της μείωσης του κύκλου εργασιών την αντίστοιχη χρήση ενώ κατά το 2003 το κόστος πωλήσεων παρέμεινε στα ίδια επίπεδα με το 2002 παρά τη μείωση κατά 11,6% του κύκλου εργασιών το αντίστοιχο διάστημα. Το 2004 το κόστος πωλήσεων σημείωσε σημαντική αύξηση αποτέλεσμα της ενυπωσιακής ανόδου του κύκλου εργασιών την ίδια χρήση λόγω της έναρξης προώθησης συνδέσεων και προϊόντων καρτοκινητής τηλεφωνίας της COSMOTE.

Σημειώνεται ότι το κόστος πωλήσεων (προ αποσβέσεων) της Εταιρίας αφορά κατά κύριο λόγο το κόστος αγοράς εμπορευμάτων και αναλύεται ως εξής:

Κόστος πωλήσεων (€)	2003	2004
Απογραφή έναρξης χρήσης	5.425.779,18	1.612.817,79
Αγορές χρήσεως	20.870.033,28	84.038.390,73
Μείον: Αποθέματα λήξης	(1.612.817,79)	(1.887.005,22)
Αμοιβές τρίτων	163.533,44	-
Μείον: Αυτοπαραδόσεις	(815.858,76)	(56.543,91)
Σύνολο	24.030.669,35	83.707.659,39

Μικτό κέρδος

Το μικτό κέρδος (προ αποσβέσεων) της Εταιρίας κατά την τετραετία 2001 – 2004 σημείωσε σταδιακά σημαντική πτώση και διαμορφώθηκε σε € 997 χιλ. τη χρήση 2004 έναντι € 1.934 χιλ. τη χρήση 2003, € 5.249 χιλ. τη χρήση 2002 και € 7.869 χιλ. τη χρήση 2001.

Η μεγαλύτερη αύξηση που παρουσίασε το κόστος πωλήσεων έναντι της αύξησης του κύκλου εργασιών τη χρήση του 2003 είχε ως αποτέλεσμα την επιδείνωση του μικτού κέρδους της Εταιρίας, τόσο σε απόλυτα νούμερα όσο και σαν ποσοστό επί του συνολικού κύκλου εργασιών. Ειδικότερα, το μικτό κέρδος διαμορφώθηκε σε € 997 χιλ. το 2004 από € 1.934 χιλ. το 2003. Ως ποσοστό επί του κύκλου εργασιών διαμορφώθηκε σε 1,2% από 7,4% το 2003. Επισημαίνεται ότι η σημαντική μείωση του περιθωρίου μικτού κέρδους στη χρήση 2004, οφείλεται στο γεγονός ότι ο κύκλος εργασιών της εν λόγω χρήσης αποτελείται κατά κύριο λόγο από πωλήσεις καρτών προπληρωμένου χρόνου ομιλίας, για τις οποίες το περιθώριο μικτού κέρδους είναι χαμηλό.

Κατά τη χρήση 2003 το περιθώριο μικτού κέρδους (προ αποσβέσεων) σημείωσε κάμψη και από 17,3% και 17,9% τις χρήσεις 2001 και 2002 αντίστοιχα, κατήλθε σε 7,4%. Η σημαντική μείωση του περιθωρίου μικτού κέρδους οφείλεται

στη μείωση κατά 51,7% του κύκλου εργασιών από υπηρεσίες που σημειώθηκε το 2003 σε σχέση με το 2002. Επισημαίνεται ότι η παροχή υπηρεσιών προέρχεται κυρίως από επιδοτήσεις συσκευών κινητής τηλεφωνίας και χαρακτηρίζεται από υψηλότερα περιθώρια κέρδους σε σχέση με τις πωλήσεις προϊόντων/εμπορευμάτων.

Λοιπά έσοδα εκμετάλλευσης

Κατά τη χρήση 2003 τα λοιπά έσοδα εκμετάλλευσης διαμορφώθηκαν σε € 2 χιλ. και αφορούν έσοδα από μισθώσεις.

Έξοδα διοίκησης και διάθεσης

Τα έξοδα διοίκησης και διάθεσης κατήλθαν σε € 1.391 χιλ. έναντι € 5.820 χιλ. το 2003, € 4.097 χιλ. το 2002 και € 4.687 χιλ. το 2001, δηλαδή σημείωσαν μείωση κατά 70,3% έναντι της αύξησης των πωλήσεων κατά 86,5% το αντίστοιχο διάστημα.

Σημειώνεται ότι η μείωση των εξόδων διοίκησης και διάθεσης σε ποσοστό 76,1% τη χρήση 2004 έναντι της προηγούμενης χρήσης 2003 είναι αποτέλεσμα της απόφασης της διοίκησης της Εταιρίας να προβεί στην αναδιάρθρωση του δικτύου καταστημάτων της. Στα πλαίσια της απόφασης αυτής η Εταιρία κατά την τριετία 2001-2003 αποφάσισε τη διακοπή λειτουργίας 27 υποκαταστημάτων και 4 καταστημάτων με συνέπεια να υπάρξει σημαντική μείωση των εξόδων προσωπικού και των παροχών τρίτων.

Η ανάλυση των εξόδων διοίκησης και διάθεσης για τις χρήσεις 2003-2004 παρατίθεται στον παρακάτω πίνακα:

Έξοδα Διοίκησης και Διάθεσης (σε €)	2003	2004
Αμοιβές και έξοδα προσωπικού	2.061.082	551.721
Αμοιβές και έξοδα τρίτων	76.381	158.237
Παροχές τρίτων	1.538.589	422.668
Φόροι - τέλη	90.570	27.656
Διάφορα έξοδα*	2.052.959	231.146
ΣΥΝΟΛΟ	5.819.582	1.391.428

* περιλαμβάνονται και οι ενσωματωμένες στο λειτουργικό κόστος αποσβέσεις

Έσοδα χρεογράφων

Τα έσοδα χρεογράφων κατά τη χρήση 2003 διαμορφώθηκαν σε € 2 χιλ., χωρίς να επηρεάζουν ιδιαίτερα τα αποτελέσματα της Εταιρίας.

Έκτακτα και ανόργανα έσοδα & έξοδα

Η εξέλιξη των έκτακτων και ανόργανων εσόδων και εξόδων της Εταιρίας για τις χρήσεις 2001 – 2004 παρατίθεται στον παρακάτω πίνακα:

(ποσά σε χιλ. €)	2001	2002	2003	2004
Έκτακτα και Ανόργανα Έσοδα				
Πιστωτικές συναλλαγματικές διαφορές	3	16	0	0
Λοιπά έκτακτα & ανόργανα έσοδα	17	4	29	2
Σύνολο	20	19	30	2
Έκτακτα Κέρδη				
Κέρδη από εκποίηση παγίων	0	2	12	9
Σύνολο	0	2	12	9
Έσοδα προηγούμενων χρήσεων				
Λοιπά έσοδα προηγούμενων χρήσεων	3	96	182	19
Σύνολο	3	96	182	19
Έκτακτα και Ανόργανα Έξοδα				
Προσαυξήσεις ασφαλιστικών εισφορών	4	0	0	0
Χρεωστικές συναλλαγματικές διαφορές	3	1	0	0
Φορολογικά πρόστιμα & προσαυξήσεις	0	36	5	3
Καταπτώσεις εγγυήσεων και ποινικών ρητρών	0	0	0	1
Κλοπές - υπεξαυρέσεις	0	5	2	0
Αποζημίωση ενοικίου	0	0	157	27
Λοιπά έκτακτα & ανόργανα έξοδα	39	217	13	1
Σύνολο	47	258	176	32
Έκτακτες Ζημιές				
Ζημιές από κλοπές ανασφάλιστων εμπορευμάτων			108	5
Λοιπές έκτακτες ζημιές	5	1	0	1
Σύνολο	5	1	108	6
Έξοδα Προηγούμενων Χρήσεων				
Φόροι και τέλη προηγούμενων χρήσεων	-	-	119	0
Λοιπά έξοδα προηγούμενων χρήσεων	58	221	1.477	201
Σύνολο	58	221	1.596	201
Διαφορά	(86)	(363)	(1.656)	(210)

Σημειώνεται ότι ο λογαριασμός "Λοιπά έξοδα προηγούμενων χρήσεων" της χρήσης 2003 ποσού € 1.477 χιλ. αναλύεται ως εξής:

Λοιπά έξοδα προηγούμενων χρήσεων(σε €)	2003
Αναπόσβεστο υπόλοιπο κόστους καταστημάτων η μίσθωση των οποίων έληξε	1.099.735
Επισφάλειες πελατών-προμηθευτών	377.214
Σύνολο	1.476.950

Χρεωστικοί τόκοι

Κατά την περίοδο 2001 – 2004 οι χρεωστικοί τόκοι της Εταιρίας παρουσίασαν διακυμάνσεις και διαμορφώθηκαν σε € 461 χιλ. το 2004 έναντι € 920 χιλ. το 2003, € 1.240 χιλ. το 2002 και € 937 χιλ. το 2001. Η μείωση των χρεωστικών τόκων κατά 25,8% και 49,9% τις χρήσεις 2003 και 2004, αντίστοιχα, έναντι των αντίστοιχων προηγούμενων χρήσεων 2002 είναι αποτέλεσμα της μείωσης του βραχυπρόθεσμου τραπεζικού δανεισμού τις ίδιες περιόδους. Επισημαίνεται ότι οι βραχυπρόθεσμες τραπεζικές υποχρεώσεις της Εταιρίας τη λήξη του 2004 ανέρχονταν σε € 5.190 χιλ. έναντι € 10.160 χιλ. στο τέλος της χρήσης 2003, σημειώνοντας πτώση της τάξης του 48,9%.

Αποσβέσεις

Κατά τη χρήση 2004 οι αποσβέσεις ανήλθαν σε € 4.041 χιλ. έναντι € 4.210 χιλ. το 2001. Ο πίνακας που ακολουθεί παρουσιάζει την κατανομή των αποσβέσεων ανά θέση κόστους την περίοδο 2001 – 2004:

Επιμερισμός Αποσβέσεων (ποσά σε χιλ. €)	2001	2002	2003	2004
Κόστος πωλήσεων	0	1.248	0	0
Εξοδα διοίκησης	1.263	775	1.491	1.010
Έξοδα έρευνας & ανάπτυξης	0	0	0	0
Έξοδα διάθεσης	2.947	3.143	3.478	3.031
Σύνολο	4.210	5.166	4.969	4.041

Κέρδη/(Ζημίες) προ φόρων

Το 2004 οι ζημίες της Εταιρίας παρουσίασαν πτώση κατά 55,2% και διαμορφώθηκαν σε € 5.106 χιλ. από € 11.393 χιλ. την προηγούμενη χρήση, € 5.558 χιλ. τη χρήση 2002 και € 1.851 χιλ. τη χρήση 2001. Η μείωση αυτή των ζημιών οφείλεται κυρίως στη συγκράτηση των λειτουργικών εξόδων και στη μείωση των έκτακτων εξόδων και των χρεωστικών τόκων, αποτέλεσμα της σημαντικής μείωσης των τραπεζικών υποχρεώσεων τα συγκρινόμενα διαστήματα. Επισημαίνεται ότι οι βραχυπρόθεσμες τραπεζικές υποχρεώσεις της Εταιρίας τη λήξη του 2004 ανέρχονταν σε € 5.190 χιλ. έναντι € 10.160 χιλ. στο τέλος της χρήσης 2003, σημειώνοντας πτώση της τάξης του 48,9%.

10.3. Χρηματοοικονομικές δαπάνες

Ο παρακάτω πίνακας παρουσιάζει τις χρηματοοικονομικές δαπάνες της MICROLAND COMPUTERS A.E.B.E. για το διάστημα 2001 – 2004:

Χρηματοοικονομικές Δαπάνες (σε €)	2001	2002	2003	2004
Τόκοι μακροπρόθεσμων δανείων	-	60.734	-	-
Τόκοι & έξοδα χρημ/σεων τραπεζών	755.809	877.540	754.733	351.553
Τόκοι βραχυπρόθεσμων δανείων	-	193	0	0
Προμήθειες εγγυητικών επιστολών	4.932	5.137	7.192	17.538
Τόκοι & έξοδα προμηθευτών	-	124	-	-
Τόκοι & έξοδα εισπρ. απαιτήσεων	553	38.192	-	-
Λοιπά συναφή με τις χρηματ/σεις έξοδα	175.426	257.931	158.444	91.815
Σύνολο	936.720	1.239.850	920.368	460.906

10.4. Διάθεση των προ αποσβέσεων κερδών

Η διάθεση των προ αποσβέσεων κερδών της Εταιρίας κατά την περίοδο 2001 - 2004 έγινε ως εξής:

(σε χιλ. €)	2001	2002	2003	2004	Σύνολο	%
Κέρδη προ φόρων και αποσβέσεων	2.359	(595)	(6.424)	(1.065)	(5.725)	(23,1%)
Υπόλοιπο αποτ/των (κερδών) προηγούμενων χρήσεων	2.226	369	(5.252)	(16.396)	(19.053)	(76,9%)
ΣΥΝΟΛΟ	4.585	(226)	(11.676)	(17.461)	(24.778)	(100,0%)
Σύνολο αποσβέσεων	4.210	4.963	4.969	4.041	18.183	71,4%
Φόροι	0	0	(248)	0	(248)	1,0%
Τακτικό αποθεματικό	0	0	0	0	0	0,0%
Αφορολόγητα αποθεματικά	6	0	0	0	6	0,0%
Ειδικά και έκτακτα αποθεματικά	0	0	0	0	0	0,0%
Αποτελέσματα εις νέο	369	(5.190)	(16.396)	(21.502)	(42.719)	(172,4%)
ΣΥΝΟΛΟ	4.585	(227)	(11.676)	(17.461)	(24.778)	(100,0%)

10.5. Στοιχεία ισολογισμού

Στον παρακάτω πίνακα παρουσιάζονται συνοπτικά τα βασικά μεγέθη των ισολογισμών της περιόδου 2001 – 2004:

ΙΣΟΛΟΓΙΣΜΟΙ (ποσά σε χιλ. €)				
ΕΝΕΡΓΗΤΙΚΟ	2001	2002	2003	2004
Εξοδα Εγκαταστάσεως	17.611	22.057	22.101	22.104
Μείον: Συσσωρευμένες Αποσβέσεις	(5.908)	(10.099)	(14.144)	(17.359)
Αναπόσβεστα Έξοδα Εγκαταστάσεως	11.703	11.958	7.957	4.745
Ασώματες Ακίνητοποιήσεις	0	0	0	0
Μείον: Συσσωρευμένες Αποσβέσεις	0	0	0	0
Αναπόσβεστες Ασώματες Ακίνητοποιήσεις	0	0	0	0
Ενσώματες Ακίνητοποιήσεις	9.758	9.893	8.928	8.812
Μείον: Συσσωρευμένες Αποσβέσεις	(4.099)	(5.000)	(4.983)	(5.576)
Αναπόσβεστες Ενσώματες Ακίνητοποιήσεις	5.659	4.892	3.944	3.236
Συμμετοχές σε Συνδεδεμένες Επιχειρήσεις	296	369	76	76
Συμμετοχές σε λοιπές Επιχειρήσεις	0	0	0	0
Λοιπές Μακροπρόθεσμες Απαιτήσεις	268	326	259	212
Σύνολο Παγίου Ενεργητικού	6.223	5.588	4.280	3.524
Αποθέματα	6.831	5.446	1.613	2.044
Πελάτες-Γραμμάτια & Επιταγές εισπρακτέες	15.338	12.477	9.355	8.281
Κεφάλαιο εισπρακτέο στην επόμενη χρήση	0	0	0	0
Βραχυπρόθεσμες Απαιτήσεις κατά Συνδεδεμένων Επιχειρήσεων	0	0	0	0
Χρεώστες Διάφοροι	4.045	6.687	3.980	2.933
Λ/σμοι διαχείρισεως προκαταβολών και πιστώσεων	26	1	0	0
Χρεόγραφα	1	1	1	1
Διαθέσιμα	1.666	2.248	1.700	1.302
Σύνολο Κυκλοφορούντος Ενεργητικού	27.907	26.860	16.649	14.562
Μεταβατικοί Λογαριασμοί	1	0	0	49
ΣΥΝΟΛΟ ΕΝΕΡΓΗΤΙΚΟΥ	45.833	44.406	28.886	22.880
ΛΟΓΑΡΙΑΣΜΟΙ ΤΑΞΕΩΣ	91	89	0	0
Αλλότρια Περιουσιακά Στοιχεία	0	0	0	0
Χρεωστικοί Λογαριασμοί Εγγυήσεων και Εμπράγματος Ασφαλείων	91	89	0	0
Απαιτήσεις από Αμφοτεροβαρείς Συμβάσεις	0	0	0	0
Λοιποί Λογαριασμοί Τάξεως	0	0	0	0
ΠΑΘΗΤΙΚΟ	2001	2002	2003	2004
Μετοχικό Κεφάλαιο	12.764	12.764	12.764	12.764
Διαφορά από Έκδοση Μετοχών υπέρ το Άρτιο	4.338	4.338	4.338	4.338
Διαφορές Αναπροσαρμογής	0	0	0	0
Επιχορηγήσεις Επενδύσεων	0	0	0	0
Αποθεματικά	1.581	1.581	1.581	1.581
Αποτελέσματα εις Νέο	369	(5.189)	(16.396)	(21.502)
Ποσά προοριζόμενα για αύξηση κεφαλαίου	0	0	0	0
Σύνολο Ιδίων Κεφαλαίων	19.052	13.495	2.287	(2.819)
Προβλέψεις	0	0	0	0
ΜΑΚΡΟΠΡΟΘΕΣΜΕΣ ΥΠΟΧΡΕΩΣΕΙΣ	0	0	0	0
Δάνεια Τραπεζών	0	0	0	0
Λοιπές Μακροπρόθεσμες Υποχρεώσεις	0	0	0	0
Σύνολο Μακροπροθέσμων Υποχρεώσεων	0	0	0	0
ΒΡΑΧΥΠΡΟΘΕΣΜΕΣ ΥΠΟΧΡΕΩΣΕΙΣ	0	0	0	0
Προμηθευτές - Επιταγές πληρωτέες	11.067	14.779	13.507	16.267
Τράπεζες	14.879	15.375	10.160	5.190
Προκαταβολές Πελατών	197	270	2.795	4.063
Φόροι-Τέλη	279	51	7	0
Ασφαλιστικά Ταμεία	182	124	58	25

Μακροπρόθεσμες Υποχρεώσεις πληρωτέες την επόμενη χρήση	0	0	0	0
Μερίσματα Πληρωτέα	0	0	0	0
Πιστωτές Διάφοροι	176	312	72	153
Σύνολο Βραχυπρόθεσμων Υποχρεώσεων	26.781	30.912	26.598	25.698
Σύνολο Υποχρεώσεων	26.781	30.912	26.598	25.698
Μεταβατικοί Λογαριασμοί	0	0	0	0
ΣΥΝΟΛΟ ΠΑΘΗΤΙΚΟΥ	45.833	44.406	28.886	22.880
ΛΟΓΑΡΙΑΣΜΟΙ ΤΑΞΕΩΣ	91	89	0	0
Δικαιούχοι Αλλότριων Περιουσιακών Στοιχείων	0	0	0	0
Πιστωτικοί Λογαριασμοί Εγγυήσεων και Εμπράγματος Ασφαλείων	91	89	0	0
Απαιτήσεις από Αμφοτεροβαρείς Συμβάσεις	0	0	0	0
Λοιποί Λογαριασμοί Τάξεως	0	0	0	0

Παρακάτω παρατίθεται σχολιασμός των μεγεθών της περιόδου 2001-2004.

ΕΝΕΡΓΗΤΙΚΟ

Έξοδα εγκατάστασης

Τα έξοδα εγκατάστασης (αναπόσβεστη αξία) ύψους € 4.745 χιλ. το 2004 αναλύονται ως εξής:

Έξοδα εγκατάστασης (€)	31.12.2004
Έξοδα ιδρύσεως & πρώτης εγκαταστάσεως	217.452
Λοιπά Έξοδα Εγκαταστάσεως	21.890.476
Έξοδα αυξήσεως κεφαλαίου & εκδόσεως ομολογιακού δανείου	773.719
Έξοδα αναδιοργάνωσης	21.112.496
Σύνολο	22.103.667
Αποσβέσεις	(17.358.994)
Αναπόσβεστο Υπόλοιπο	4.744.672

Στο λογαριασμό «Έξοδα ιδρύσεως και πρώτης εγκαταστάσεως» περιλαμβάνονται έξοδα κατάρτισης και δημοσιεύσεως καταστατικού, έξοδα ιδρύσεως της Εταιρίας, έξοδα καλύψεως του μετοχικού κεφαλαίου, εκπονήσεως εμπορικών και οργανωτικών μελετών και λοιπά έξοδα για την επέκταση της δραστηριότητας της Εταιρίας.

Στο λογαριασμό «Λοιπά Έξοδα Εγκαταστάσεως» περιλαμβάνονται και κονδύλια που αφορούν δαπάνες επενδυτικού προγράμματος που έχουν υπαχθεί στο άρθρο 23^ο του Ν. 1892/1990 αρχικού ποσού € 1.909.305 και δαπάνες ιδρύσεως υποκαταστημάτων, προβολής και διαφήμισης στα πλαίσια της επέκτασης και εμπορικής αναδιοργάνωσης της Εταιρίας λόγω ριζικών μεταβολών στην εμπορική δραστηριότητα της Εταιρίας αρχικού ποσού € 13.047.220 που αποσβένονται τμηματικά για μια πενταετία (2001-2005). Επίσης περιλαμβάνονται κονδύλια που αφορούν λογισμικά προγράμματα διαχείρισης υποκαταστημάτων. Διευκρινίζεται ότι ο λογαριασμός «Έξοδα αυξήσεως κεφαλαίου & εκδόσεως ομολογιακού δανείου» αφορά κατά κύριο λόγο έξοδα αυξήσεως κεφαλαίου, φόρο συγκέντρωσης κεφαλαίου και αμοιβές αναδόχων και συμβούλου έκδοσης της εισαγωγής της Εταιρίας στο Χ.Α. εντός του 1999.

Σύμφωνα με τον ορκωτό ελεγκτή-λογιστή που διενήργησε τον ανεξάρτητο οικονομικό-λογιστικό έλεγχο της Εταιρίας, οι αποσβέσεις που διενήργησε η Εταιρία επί των εξόδων αναδιοργάνωσης κατά τις υπό έλεγχο χρήσεις 2001 - 2004 είναι σύμφωνες με το νόμο και ανέρχονται σε ποσοστό 20% ετησίως.

Ενσώματες ακινητοποιήσεις

Το αναπόσβεστο υπόλοιπο των ενσώματων ακινητοποιήσεων της Εταιρίας το 2004 ανέρχεται σε € 3.236 χιλ. έχοντας σημειώσει πτώση κατά 42,8% από το 2001. Το υπόλοιπο αυτό αφορά κόστος εγκαταστάσεων σε ακίνητα τρίτων, στα κεντρικά γραφεία και τα καταστήματα της Εταιρίας. Στον παρακάτω πίνακα παρατίθεται η ανάλυση των ενσώματων ακινητοποιήσεων της Εταιρίας (αναπόσβεστη αξία) κατά την 31.12 των χρήσεων 2001 – 2004:

Ενσώματες ακινητοποιήσεις (€)	2001	2002	2003	2004
Κτίρια και Τεχνικά έργα	4.982.354	5.048.566	5.099.170	5.145.887
Μηχανήματα - Τεχνικές Εγκαταστάσεις	321.835	322.775	322.853	322.076
Μεταφορικά Μέσα	126.785	64.007	49.449	33.821
Έπιπλα και λοιπός εξοπλισμός	3.298.962	3.429.646	3.456.411	3.309.718
Ακινητοποιήσεις υπό εκτέλεση και προκαταβολές	1.027.678	1.027.678	-	-
Αποσβέσεις	(4.098.671)	(5.000.261)	(4.983.393)	(5.575.526)
Αναπόσβεστο Υπόλοιπο	5.658.943	4.892.410	3.944.490	3.235.976

Σύμφωνα με τη Σημείωση αρ. 5 επί των οικονομικών καταστάσεων της Εταιρίας της χρήσης 2004, «Επί των παγίων της Εταιρίας δεν υπάρχουν εμπράγματα βάρη.»

Σύμφωνα με την υπ' αριθμ. 1 παρατήρηση του τακτικού ορκωτού ελεγκτή της Εταιρίας «Στο λογαριασμό του ενεργητικού "Κτίρια και τεχνικά έργα" περιλαμβάνεται αναπόσβεστο υπόλοιπο € 500 χιλ. περίπου που αφορά εγκαταστάσεις σε ακίνητα τρίτων των οποίων η μίσθωση έχει διακοπεί σε προηγούμενες χρήσεις. Το ποσό αυτό θα έπρεπε να μεταφερθεί στα αποτελέσματα προηγούμενων χρήσεων με συνέπεια τα ίδια κεφάλαια να εμφανίζονται ισόποσα αυξημένα.

Από τον ανεξάρτητο έλεγχο που διενήργησε ο ορκωτός ελεγκτής-λογιστής προέκυψε ότι το υπόλοιπο του λογαριασμού «Ακίνητοποιήσεις υπό εκτέλεση & προκαταβολές» στις 31.12.2001 και 31.12.2002 αφορά προκαταβολές οι οποίες δεν είχαν ολοκληρωθεί εντός των εν λόγω χρήσεων και αφορούσαν την προβολή και εμπορική αναδιοργάνωση των υποκαταστημάτων της Εταιρίας. Οι προκαταβολές αυτές ολοκληρώθηκαν τις επόμενες χρήσεις και για αυτό το λόγο μεταφέρθηκαν στα λοιπά έξοδα εγκαταστάσεως.

Σύμφωνα με το προσάρτημα του ισολογισμού της 31^{ης} Δεκεμβρίου 2004, τα πάγια περιουσιακά στοιχεία αποτιμήθηκαν στην αξία της τιμής κτήσεως ή του κόστους ιδιοκατασκευής τους ή της αναπροσαρμοσμένης με βάση ειδικό νόμο αξίας τους η οποία είναι προσαυξημένη με την αξία των προσθηκών και βελτιώσεων και μειωμένη με τις προβλεπόμενες από το νόμο αποσβέσεις.

Συμμετοχές και λοιπές μακροπρόθεσμες απαιτήσεις

Οι συμμετοχές και λοιπές μακροπρόθεσμες απαιτήσεις της Εταιρίας ανήλθαν το 2004 σε € 288 χιλ. και περιλαμβάνουν συμμετοχές σε συνδεδεμένες επιχειρήσεις συνολικού ύψους € 76 χιλ. καθώς και λοιπές μακροπρόθεσμες απαιτήσεις ύψους € 212 χιλ.

Θα πρέπει να σημειωθεί ότι οι συμμετοχές της Εταιρίας σε Ε.Π.Ε. και επιχειρήσεις εδρεύουσες στο εξωτερικό αποτιμήθηκαν στην κατ' είδος χαμηλότερη τιμή, μεταξύ της τιμής κτήσεως και της τρέχουσας τιμής τους. Ως τρέχουσα τιμή λήφθηκε η εσωτερική λογιστική αξία τους, όπως προκύπτει από τους νόμιμα συνταγμένους τελευταίους ισολογισμούς τους, οι οποίοι έχουν ελεγχθεί από ορκωτό ελεγκτή.

Σημειώνεται ότι στο πιστοποιητικό ελέγχου του ορκωτού ελεγκτή της χρήσης 2004 υπάρχει η εξής παρατήρηση: Ο λογαριασμός του Ενεργητικού "Συμμετοχές σε συνδεδεμένες επιχειρήσεις" αφορά την αξία κτήσεως μετοχών δύο ανωνύμων εταιριών εξωτερικού που ελέγχονται από αναγνωρισμένους ελεγκτές και οι μετοχές τους δεν είναι εισηγμένες σε χρηματιστηριακή αγορά. Σύμφωνα με τους τελευταίους νόμιμα συνταγμένους ισολογισμούς η εσωτερική λογιστική αξία των μετοχών τους είναι μικρότερη κατά € 76 χιλ. περίπου. Η Εταιρία δεν έχει σχηματίσει ισόποση πρόβλεψη με συνέπεια τα ίδια κεφάλαια να εμφανίζονται ισόποσα αυξημένα.

Στον πίνακα που ακολουθεί εμφανίζεται αναλυτικά (αξία κτήσης & ποσοστό συμμετοχής ανά εταιρία) το υπόλοιπο του λογαριασμού «Συμμετοχές σε συνδεδεμένες επιχειρήσεις» την 31.12.2004.

(ποσά σε €)	Αξία Κτήσης Συμμετοχής	% Συμμετοχής	Λογιστική Αξία Συμμετοχής	Διαφορά Αποτίμησης
MICROLAND ROMANIA SRL	46.694,55	100,0%	22.849,74	(23.844,81)
MICROLAND CYPRUS LTD.	29.347,03	100,0%	-	(29.347,03)
Σύνολο	76.041,58		22.849,74	(53.191,84)

Ο ορκωτός ελεγκτής-λογιστής που διενήργησε τον ανεξάρτητο έλεγχο αναφέρει στην έκθεση ελέγχου του ότι η Εταιρία αποτιμά τις συμμετοχές της στην αξία κτήσεώς τους σύμφωνα με όσα ορίζει το άρθρο 28 του Κ.Β.Σ και όχι στη χαμηλότερη τιμή μεταξύ κτήσεως και τρέχουσας, όπως ορίζουν οι διατάξεις της παραγράφου 6 του άρθρου 43 του Κ.Ν. 2190/1920, ως εξής:

(ποσά σε €)	Διαφορά			Επίπτωση σε		Ίδια Κεφάλαια
Χρήση	Ισολογισμός	Αποτίμηση	Αποτίμησης	Αποτ/σματα Παρ. Χρ.	Αποτ/σματα Προηγ. Χρ.	
2001	296.144,29	122.718,08	173.426,21	173.426,21	-	173.426,21
2002	369.494,29	233.169,40	136.324,89	(37.101,32)	173.426,21	136.324,89
2003	76.041,58	22.850,74	53.190,84	(83.134,05)	136.324,89	53.190,84
2004	76.041,58	22.850,74	53.190,84	-	53.190,84	53.190,84

Σημειώνεται ότι στις 30.10.2002 τα Δ.Σ. των εταιριών "MICROLAND COMPUTERS A.E.B.E." και "ΗΛΕΚΤΡΟΝΙΚΗ MICROLAND A.E." αποφάσισαν ομόφωνα την συγχώνευση δια απορροφήσεως της εταιρίας "ΗΛΕΚΤΡΟΝΙΚΗ MICROLAND A.E." από τη "MICROLAND COMPUTERS A.E.B.E." με βάση τις διατάξεις του Ν. 2166/93 και με Ισολογισμό μετασχηματισμού της 31.10.2002. Το σχέδιο της σύμβασης συγχώνευσης δημοσιεύτηκε στον τύπο την 31.07.2003. Τα λογιστικά στοιχεία των εταιριών που συγχωνεύονται περιλαμβάνονται στις οικονομικές καταστάσεις της "MICROLAND COMPUTERS A.E.B.E." της 31.12.2003. Στην κατάσταση αποτελεσμάτων της περιόδου 01.01-31.12.2003 περιλαμβάνονται τα αποτελέσματα της απορροφώμενης εταιρίας "ΗΛΕΚΤΡΟΝΙΚΗ MICROLAND A.E." της περιόδου 01.11.2002-07.10.2003.

Διευκρινίζεται ότι στο λογαριασμό «Λοιπές μακροπρόθεσμες απαιτήσεις» περιλαμβάνονται: α) εγγυήσεις ενοικίων για τα γραφεία της Εταιρίας και τα υποκαταστήματά της και β) εγγυήσεις Δ.Ε.Η., Ε.ΥΔ.Α.Π. και ΟΤΕ-ΟΤΕΝΕΤ για την έδρα της Εταιρίας και τα υποκαταστήματά της.

Αποθέματα

Το υπόλοιπο του λογαριασμού «Αποθέματα» κατά τη λήξη των χρήσεων 2001 – 2003 παρουσίασε συνεχή μείωση και διαμορφώθηκε σε € 1.613 χιλ. την 31.12.2003 έναντι € 5.446 χιλ. την 31.12.2002 και € 6.831 χιλ. την 31.12.2001. Η μείωση του υπολοίπου του λογαριασμού των αποθεμάτων οφείλεται κατά κύριο λόγο στη συνεχή μείωση του κύκλου εργασιών την υπό εξέταση τριετία. Την 31.12.2004, αντίθετα, το υπόλοιπο του εν λόγω λογαριασμού ανήλθε σε € 2.044 χιλ. αποτέλεσμα της σημαντικής αύξησης του κύκλου εργασιών την ίδια χρήση. Η κυκλοφοριακή ταχύτητα των αποθεμάτων το 2004 κυμάνθηκε στις 36 ημέρες. Η ανάλυση των αποθεμάτων της Εταιρίας για την περίοδο 2001 – 2004 παρουσιάζεται στον κάτωθι πίνακα:

Αποθέματα (ποσά σε €)	2001	2002	2003	2004
Εμπορεύματα	6.667.700	5.425.095	1.612.818	2.044.478
Προϊόντα έτοιμα & ημιτελή	-	-	-	-
Πρώτες & βοηθ. ύλες – Αναλώσιμα υλικά – Ανταλ/κά & είδη συσκευασίας	-	-	-	-
Προκαταβολές για αγορές αποθεμάτων	163.164	21.270	-	-
Σύνολο	6.830.864	5.446.365	1.612.818	2.044.478

Τα από αγορά προερχόμενα αποθέματα (εμπορεύματα, πρώτες ύλες, αναλώσιμα, κλπ.) αποτιμήθηκαν στην κατ' είδος χαμηλότερη τιμή, μεταξύ τιμής κτήσεως και της κατά το τέλος της χρήσεως τρέχουσας τιμής αγοράς τους.

Τα από ιδιοπαραγωγή προερχόμενα αποθέματα, εκτός από τα υπολείμματα και υποπροϊόντα, αποτιμήθηκαν στην κατ' είδος χαμηλότερη τιμή, μεταξύ του κόστους παραγωγής τους και του κατά το τέλος της χρήσεως κόστους αναπαραγωγής τους. Η χαμηλότερη αυτή τιμή ήταν χαμηλότερη και από την καθαρή ρευστοποιήσιμη αξία τους.

Σημειώνεται ότι η μέση τιμή κτήσεως όλων των αποθεμάτων προσδιορίστηκε με τη μέθοδο του μέσου ετήσιου σταθμικού, η οποία ακολουθείται πάγια.

Από τον έλεγχο που διενήργησε ο ανεξάρτητος ορκωτός ελεγκτής προέκυψε ότι δεν υπάρχουν ακίνητα ή απαξιωμένα αποθέματα.

Απαιτήσεις

Κατά την υπό εξέταση περίοδο το υπόλοιπο των απαιτήσεων της Εταιρίας σημείωσε συνεχή κάμψη και διαμορφώθηκε σε € 11.214 χιλ. το 2004 από € 13.336 χιλ. το 2003, € 19.165 χιλ. το 2002 και € 19.409 χιλ. το 2001. Στον παρακάτω πίνακα παρατίθεται ανάλυση των απαιτήσεων της Εταιρίας κατά τη λήξη των χρήσεων 2001 – 2004:

Απαιτήσεις (ποσά σε €)	2001	2002	2003	2004	% επί του συνόλου 2004
Πελάτες	15.318.984	10.214.079	8.772.455	7.564.911	67,5%
Γραμμάτια εισπρακτέα χαρτοφυλακίου	18.761	-	-	-	0,0%
Γραμμάτια εισπρακτέα στις τράπεζες σε εγγύηση	671	-	-	-	0,0%
Γραμμάτια σε καθυστέρηση	25.827	-	-	-	0,0%
Επιταγές εισπρακτέες χαρτοφυλακίου	-	2.262.777	583.015	716.334	6,4%
Επιταγές σε καθυστέρηση	-	-	-	26.243	0,2%
Επιταγές εισπρακτέες στις τράπεζες σε εγγύηση	-	-	-	-	0,0%
Επισφαλείς – Επιδικοί πελάτες & χρεώστες	211.883	189.811	212.466	-	0,0%
Μείον: Προβλέψεις	(175.228)	(175.228)	(175.228)	-	0,0%
Χρεώστες διάφοροι	3.982.051	6.672.808	3.942.689	2.906.851	25,9%
Λογαριασμοί διαχείρισεως προκαταβολών & πιστώσεων	25.856	529	279	29	0,0%
Σύνολο	19.408.805	19.164.776	13.335.676	11.214.368	100,0%

Οι απαιτήσεις από πελάτες την 31.12.2004 ανέρχονται σε € 7.565 χιλ. Η ενηλικίωση των υπολοίπων τους εμφανίζεται ποσοτικά και ποσοστιαία ως εξής:

Ημέρες εισπραξης	σε €	%
0-30	1.140.524	15,8%
31-60	95.560	0,9%
61-90	60.562	0,3%
91-120	64.447	0,7%
121+	6.203.818	82,3%
Σύνολο	7.564.911	100,0%

Σύμφωνα με σχετική παρατήρηση του τακτικού ορκωτού ελεγκτή επί της δημοσιευμένης οικονομικής κατάστασης της χρήσης 2004, η Εταιρία δεν έχει σχηματίσει πρόβλεψη για την αντιμετώπιση ενδεχόμενων ζημιών από τη μη ρευστοποίηση επισφαλών απαιτήσεων ύψους € 1.375 χιλ. περίπου που περιλαμβάνονται στους λογαριασμούς των απαιτήσεων, η οποία όμως και σύμφωνα με τον τακτικό ορκωτό ελεγκτή έπρεπε να ανέρχεται σε ποσό € 1.000 χιλ. περίπου.

Ο ορκωτός ελεγκτής-λογιστής που διενήργησε τον ανεξάρτητο οικονομικό έλεγχο της Εταιρίας σημειώνει στην έκθεσή του ότι στο λογαριασμό Πελάτες, εμπεριέχονται απαιτήσεις συνολικού ποσού € 400.685,11 στις 31.12.2004 και € 372.482,22 στις 31.12.2003, η εισπραξη των οποίων καθυστερεί για διάστημα μεγαλύτερο του ενός έτους, σχετικά με τις οποίες αναφέρει τα εξής:

α) Ποσό € 1.343.146,73 αφορά απαίτηση από την εταιρία MICROLAND CYPRUS. Η απαίτηση αυτή κρίνεται καθυστερημένη κατά το ποσό των € 143.146,73 λαμβανομένου υπόψη ότι απαίτηση ποσού € 1.200.000 από την MICROLAND CYPRUS καλύπτεται με σύμβαση από τον πελάτη της, MENTOZA TRADING LTD. (Κυπριακή εταιρία) με ρητές ημερομηνίες εξόφλησης μέχρι 31.12.2005.

β) Ποσό € 200.957,82 που αφορά απαίτηση από την εταιρία MICROLAND ROMANIA είναι καθυστερημένη.

Για τις ανωτέρω περιπτώσεις α) και β) ο ορκωτός ελεγκτής-λογιστής που διενήργησε τον ανεξάρτητο οικονομικό έλεγχο κρίνει ότι η Εταιρία θα υποστεί ζημία λόγω μη εισπράξεως ποσού € 344.104,55, το οποίο υπολογίζεται ως ποσοστό 60% του αθροίσματος του ποσού των € 143.146,73 από το α) και του ποσού των € 200.957,82 από το β). Το ποσοστό επισφάλειας 60% σύμφωνα με τον ορκωτό ελεγκτή-λογιστή που διενήργησε τον ανεξάρτητο οικονομικό έλεγχο είναι ικανοποιητικό, δεδομένου ότι πρόκειται για θυγατρικές εταιρίες που ενδέχεται να επαναδραστηριοποιηθούν στο άμεσο μέλλον ούτως ώστε να καλύψουν τουλάχιστον ποσοστό 40% των υποχρεώσεών τους.

γ) Στους λογαριασμούς πελατών εμπεριέχονται απαιτήσεις συνολικού ποσού € 56.580,56 στις 31.12.2004 και € 28.377,67 στις 31.12.2003, η εισπραξη των οποίων καθυστερεί για διάστημα μεγαλύτερο του ενός έτους, ενώ η Εταιρία δεν έχει διενεργήσει σωρευτική πρόβλεψη για ισόποση ζημία που ενδέχεται να προκύψει σε περίπτωση μη εισπράξεώς τους.

Ο ορκωτός ελεγκτής-λογιστής που διενήργησε τον ανεξάρτητο οικονομικό έλεγχο της Εταιρίας σημειώνει στην έκθεσή του σχετικά με τις λοιπές απαιτήσεις από πελάτες της 31.12.2004 ότι κρίνονται ασφαλούς εισπράξεως.

Χρεώστες Διάφοροι

Ο λογαριασμός χρεώστες διάφοροι ύψους € 2.907 χιλ. την 31.12.2004 αναλύεται ως εξής:

Χρεώστες διάφοροι	σε €
Λοιποί χρεώστες	1.588.535
Απαιτήσεις συνδεδεμένων επιχειρήσεων	145.801
Ελληνικό δημόσιο	12.907
Φ.Π.Α.	40.603
Προκαταβολές προμηθευτών	48.002
Προκαταβολές για αύξηση μετοχικού κεφαλαίου σε συμμετοχικού ενδιαφέροντος επιχειρήσεις	1.071.003
Σύνολο	2.906.851

Η ανάλυση του υπολοίπου του λογαριασμού "Λοιποί χρεώστες" στις 31.12.2004 παρουσιάζεται στον παρακάτω πίνακα:

Λοιποί χρεώστες	σε €
ΛΟΓ/ΣΜΟΣ ΔΟΣΕΩΝ ΚΑΡΤΩΝ ΕΘΝΙΚΗΣ	633.649
ΛΟΓ. INSTANT ΕΘΝΙΚΗΣ CARD	444.665
ΛΟΓ/ΣΜΟΣ ΔΟΣΕΩΝ ΚΑΡΤΩΝ ΓΕΝΙΚΗΣ	384.676
ΛΟΓ/ΣΜΟΣ ΔΟΣΕΩΝ ΚΑΡΤΩΝ ΕΜΠΟΡΙΚΗΣ	91.829
ΔΑΝΕΙΟ ΓΕΝΙΚΗΣ	13.683
ΛΟΓ/ΣΜΟΣ ΔΟΣΕΩΝ ΚΑΡΤΩΝ EUROBANK	14.167
ΛΟΓ. INSTANT EUROBANK CARD	2.142
ΛΟΓ/ΣΜΟΣ ΔΟΣΕΩΝ ΚΑΡΤΩΝ ΕΤΕ EML	1.541
ΣΚΥΖΕΡΙΔΗΣ ΑΕ	1.322
ΣΥΓΚ.ΛΟΓ. ΠΙΣΤΩΤΙΚΩΝ ΚΑΡΤΩΝ	442
ΛΟΙΠΟΙ ΧΡΕΩΣΤΕΣ	418
MICROLAND ΔΟΣΕΙΣ ΕΘΝΟΔΑΝ.ΕΤΕ Ν.ΙΩΝΙ	0
ΛΟΓ/ΣΜΟΣ ΔΟΣΕΩΝ ΚΑΡΤΩΝ ΠΙΣΤΕΩΣ	0
Σύνολο	1.588.535

Σημειώνεται ότι οι ανωτέρω τράπεζες έχουν αναλάβει εξ ολοκλήρου τον κίνδυνο για την περίπτωση μη εισπράξεως των υπολοίπων πιστωτικών καρτών από τους πελάτες.

Το υπόλοιπο του λογαριασμού "Απαιτήσεις συνδεδεμένων επιχειρήσεων" ύψους € 145.801 αφορά απαιτήσεις από καταβολές σε συγγενείς εταιρείες και αναλύεται ως εξής: α) κατά € 17.308 αφορά την ALTEC TELECOMS (νυν ACN), β) κατά € 24.596 αφορά τη MICROLAND CYPRUS και γ) κατά € 103.897 αφορά τη MICROLAND ROMANIA. Ο ορκωτός ελεγκτής-λογιστής που διενήργησε τον ανεξάρτητο οικονομικό έλεγχο της Εταιρίας σημειώνει στην έκθεσή του ότι το συνολικό υπόλοιπο ποσού € 128.493 που απαιτείται από τις MICROLAND CYPRUS (€ 24.596) και MICROLAND ROMANIA (€ 103.897) κρίνεται επισφαλές κατά ποσοστό 60%.

Διευκρινίζεται ότι το ποσό των € 1.071.003 αφορά καταβολές της απορροφώσας MICROLAND για την αύξηση μετοχικού κεφαλαίου των εταιριών MICROLAND CYPRUS και MICROLAND ROMANIA κατά € 864.705 και € 206.298, αντίστοιχα, η οποία μέχρι την ολοκλήρωση του ανεξάρτητου οικονομικού ελέγχου δεν είχε ολοκληρωθεί. Ο ορκωτός ελεγκτής-λογιστής που διενήργησε τον ανεξάρτητο οικονομικό έλεγχο της Εταιρίας σημειώνει στην έκθεσή του ότι το εν λόγω υπόλοιπο (€ 1.071.003) κρίνεται επισφαλές κατά ποσοστό 60%.

Διευκρινίζεται ότι α) το ποσό των € 864.705 καταβλήθηκε από την απορροφώσα MICROLAND υπέρ συμμετοχής αυτής σε αύξηση του μετοχικού κεφαλαίου της MICROLAND CYPRUS εντός του 1999 (€ 209.940), του 2000 (€ 325.723) και του Φεβρουαρίου 2002 (€ 329.042) και β) το ποσό των € 206.298 καταβλήθηκε από την απορροφώσα MICROLAND υπέρ συμμετοχής αυτής σε αύξηση του μετοχικού κεφαλαίου της MICROLAND ROMANIA με εφάπαξ καταβολή τον Απρίλιο του 2000.

Σχετικά με το προαναφερθέν ποσοστό επισφάλειας (60%) ο ανεξάρτητος ορκωτός ελεγκτής-λογιστής σημειώνει σχετικά "θεωρούμε ότι είναι ικανοποιητικό, δεδομένου ότι πρόκειται για θυγατρικές εταιρίες που ενδέχεται να επαναδραστηριοποιηθούν στο άμεσο μέλλον, ούτως ώστε να καλύψουν τουλάχιστον ποσοστό 40% των υποχρεώσεών τους."

Χρεόγραφα

Κατά την 31.12.2004 το υπόλοιπο του λογαριασμού "Χρεόγραφα" συνολικού ποσού € 842 αφορούσε σε μετοχές της Τράπεζας Πειραιώς. Σημειώνεται ότι η αποτίμηση έγινε στην κατ' είδος χαμηλότερη τιμή μεταξύ της τιμής κτήσεως και της τρέχουσας τιμής τους.

Διαθέσιμα

Το υπόλοιπο του λογαριασμού "Διαθέσιμα" κατά τη λήξη των χρήσεων 2001 – 2004 παρουσίασε διακυμάνσεις και διαμορφώθηκε σε € 1.302 χιλ. το 2004 έναντι € 1.700 χιλ. το 2003, € 2.248 χιλ. το 2002 και € 1.666 χιλ. το 2001. Στον παρακάτω πίνακα παρατίθεται η ανάλυση του υπολοίπου του λογαριασμού "Διαθέσιμα" κατά τη λήξη των χρήσεων 2001 – 2004:

Διαθέσιμα (ποσά σε €)	2001	2002	2003	2004
Ταμείο	830.372	831.201	453.824	787.566
Καταθέσεις όψεως & προθεσμίας	835.770	1.416.651	1.245.805	514.852
Σύνολο	1.666.142	2.247.852	1.699.629	1.302.418

Διευκρινίζεται ότι το υπόλοιπο του λογαριασμού "Ταμείο" αφορά μετρητά που είναι κατατεθειμένα στο κεντρικό ταμείο και τα υποκαταστήματα της Εταιρίας ενώ το υπόλοιπο του λογαριασμού "Καταθέσεις όψεως και προθεσμίας" αφορά τους λογαριασμούς που τηρεί η Εταιρία σε ευρώ.

Μεταβατικοί Λογαριασμοί Ενεργητικού

Το υπόλοιπο του εν λόγω λογαριασμού κατά τη λήξη των χρήσεων 2001 – 2004 αναλύεται στον ακόλουθο πίνακα:

Μεταβατικοί λογαριασμοί ενεργητικού (ποσά σε €)	2001	2002	2003	2004
Έξοδα επόμενων χρήσεων	800	-	-	49.105
Λοιποί μεταβατικοί λογαριασμοί ενεργητικού	-	-	-	-
Σύνολο	800	-	-	-

Το υπόλοιπο του λογαριασμού “Έξοδα επόμενων χρήσεων” στις 31.12.2001 ύψους € 800 αφορούσε ασφαλιστήριο συμβόλαιο αυτοκινήτου.

Το υπόλοιπο του λογαριασμού “Έξοδα επόμενων χρήσεων” στις 31.12.2004 ύψους € 49.105 αφορούσε κατά ποσά α) € 10.318 προκαταβληθέντα ενοίκια υποκαταστήματος Πειραιά και β) € 38.788 προϋπολογισμένες πωλήσεις υπηρεσιών (προμήθειες συνδέσεων), οι οποίες μέχρι την 31.12.2004 δεν είχαν εκκαθαρισθεί και τιμολογηθεί. Σημειώνεται ότι οι ανωτέρω προμήθειες τιμολογήθηκαν εντός της χρήσεως 2005.

Λογαριασμοί Τάξεως Χρεωστικοί

Κατά την 31.12.2004 και 31.12.2003 το υπόλοιπο του λογαριασμού “Λογαριασμοί τάξεως χρεωστικοί” ήταν μηδενικό, ενώ την 31.12.2002 διαμορφώθηκε σε € 89 χιλ. και την 31.12.2001 σε € 91 χιλ. Το υπόλοιπο του εν λόγω λογαριασμού κατά τη λήξη των χρήσεων 2001 – 2002 αναλύεται στον ακόλουθο πίνακα:

Λογαριασμοί τάξεως χρεωστικοί (ποσά σε €)	2001	2002
Εγγυητικές επιστολές για εξασφάλιση υποχρεώσεων	40.698	40.698
Τράπεζα Πειραιώς	3.375	3.375
Εθνική Τράπεζα	37.323	37.323
Εγγυητικές επιστολές για εξασφάλιση καλής εκτέλεσης	49.944	48.533
Τράπεζα Πειραιώς	14.096	14.096
Εθνική Τράπεζα	281	281
Εμπορική Bank	34.295	32.884
Ταμείο Παρακαταθηκών & Δανείων	1.272	1.272
Σύνολο	90.642	89.230

ΠΑΘΗΤΙΚΟ

Ίδια κεφάλαια

Το 2004 τα ίδια κεφάλαια κατέστησαν αρνητικά και διαμορφώθηκαν σε € 2.819 χιλ. Τα ίδια κεφάλαια διαμορφώθηκαν το 2003 σε € 2.287 χιλ. από € 13.495 χιλ. το 2002 και € 19.052 χιλ. το 2001, παρουσιάζοντας σημαντική μείωση, η οποία οφείλεται στα ζημιολόγια αποτελέσματα της Εταιρίας κατά τις χρήσεις 2002 και 2003.

Επισημαίνεται ότι κατά τη διάρκεια της τελευταίας τετραετίας τα ίδια κεφάλαια της Εταιρίας παρουσιάζουν συνεχή μείωση, αποτέλεσμα των ζημιολόγων αποτελεσμάτων της Εταιρίας κατά τις χρήσεις 2002, 2003 και 2004. Πιο συγκεκριμένα και βάσει των δημοσιευμένων οικονομικών καταστάσεων της Εταιρίας της 31 Δεκεμβρίου των χρήσεων 2001, 2002, 2003 και 2004, η Εταιρία εμφάνισε αρνητικά αποτελέσματα προ φόρων. Αναλυτικότερα, κατά τη χρήση 2001 η Εταιρία παρουσίασε ζημίες ύψους € 1.851 χιλ., κατά τη χρήση 2002 ζημίες ύψους € 5.558 χιλ., κατά τη χρήση 2003 ζημίες ύψους € 11.393 χιλ., ενώ κατά τη χρήση 2004 οι ζημίες διαμορφώθηκαν σε € 5.106 χιλ.

Διευκρινίζεται ότι η εμφάνιση ζημιών στις χρήσεις 2001, 2002 και 2003 είναι απόρροια των κάτωθι παραγόντων:

- Εντατικοποίησης του ανταγωνισμού που επικρατεί στον κλάδο λιανικού εμπορίου με αποτέλεσμα την παύση λειτουργίας σημαντικού μέρους του δικτύου καταστημάτων της MICROLAND.
- Διενέργειας επενδύσεων ύψους € 13,8 εκατ. την περίοδο 2001 – 2003 σε έξοδα εγκαταστάσεως και ενσώματα πάγια στα πλαίσια της επέκτασης του δικτύου καταστημάτων της με συνέπεια τα αποτελέσματα της Εταιρίας να επιβαρύνονται με υψηλές αποσβέσεις (χρήση 2000 € 3.121 χιλ., χρήση 2001 € 4.210 χιλ., χρήση 2002 € 5.166 χιλ. και χρήση 2003 € 4.969 χιλ.).

Στον παρακάτω πίνακα παρατίθεται η ανάλυση των ιδίων κεφαλαίων της Εταιρίας κατά τη λήξη των χρήσεων 2001 – 2004:

Ίδια κεφάλαια (ποσά σε €)	2001	2002	2003	2004
Μετοχικό κεφάλαιο				
Καταβλημένο	12.764.000	12.764.000	12.764.000	12.764.000
Διαφορά από έκδοση μετοχών υπέρ το άρτιο	4.337.834	4.337.834	4.337.834	4.337.834
Διαφορές αναπροσαρμογής – Επιχορηγήσεις επενδύσεων – Δωρεές παγίων				
Επιχορηγήσεις επενδύσεων παγίου ενεργητικού (αρθ. 23° Ν. 1892/90)	-	-	-	-
Αποθεματικά κεφάλαια				
Τακτικό αποθεματικό	172.787	172.787	172.787	172.787
Έκτακτα αποθεματικά	199.560	199.560	199.560	199.560
Ειδικό αφορολόγητο αποθεματικό για νέες επενδύσεις (αρθ. 22 Ν. 1828/89)	921.655	921.655	921.655	921.655
Αποθεματικά από έσοδα φορολογηθέντα κατά ειδικό τρόπο	23.940	23.940	23.940	23.940
Αποθεματικά από έσοδα απαλλαχθέντα φορολογίας εισοδήματος	263.551	263.551	263.551	263.551
Αποτελέσματα εις νέον				
Υπόλοιπο κερδών χρήσεως/(ζημιών) εις νέο	369.147	(5.188.709)	(16.396.194)	(21.501.855)
Σύνολο	19.052.473	13.494.618	2.287.133	(2.818.528)

Σημειώνεται ότι στο πιστοποιητικό ελέγχου του ορκωτού ελεγκτή για τη χρήση 2004 υπάρχει η εξής παρατήρηση: Λόγω του ότι το σύνολο των ιδίων κεφαλαίων έχει καταστεί αρνητικό συντρέχει η περίπτωση εφαρμογής των άρθρων 47 και 48 του Κ.Ν. 2190/1920.

Προβλέψεις για κινδύνους & έξοδα

Ο ορκωτός ελεγκτής-λογιστής που διενήργησε τον ανεξάρτητο οικονομικό έλεγχο σημειώνει στην έκθεσή του ότι η Εταιρία κατά τη χρήση 2004 δε σχημάτισε πρόβλεψη για αποζημίωση προσωπικού λόγω εξόδου από την υπηρεσία σύμφωνα με τις διατάξεις του άρθρου 42^ε του Κ.Ν. 2190/1920 ύψους € 25 χιλ. περίπου, εκ των οποίων € 16 χιλ. περίπου θα έπρεπε να βαρύνουν τα αποτελέσματα της χρήσης 2004. Σαν συνέπεια τα αποτελέσματα της χρήσεως 2004 εμφανίζονται αυξημένα κατά ποσό € 16 χιλ. και τα ίδια κεφάλαια κατά ποσό € 25 χιλ.

Βραχυπρόθεσμες υποχρεώσεις

Οι βραχυπρόθεσμες υποχρεώσεις της Εταιρίας κατά τη λήξη των χρήσεων 2001 – 2004 παρουσίασαν διακυμάνσεις και διαμορφώθηκαν σε € 25.698 χιλ. το 2004 έναντι € 26.598 χιλ. το 2003, € 30.912 χιλ. το 2002 και € 26.781 χιλ. το 2001. Η ανάλυση του υπολοίπου του εν λόγω λογαριασμού στη λήξη των χρήσεων 2001 – 2004 παρουσιάζεται στον κάτωθι πίνακα:

Βραχυπρόθεσμες υποχρεώσεις (ποσά σε €)	2001	2002	2003	2004
Προμηθευτές	10.638.350	11.487.580	11.635.743	15.275.774
Επιταγές πληρωτέες	428.811	3.291.794	1.871.597	990.817
Τράπεζες λογαριασμοί βραχυπρόθεσμων υποχρεώσεων	14.879.367	15.375.291	10.159.762	5.190.177
Προκαταβολές πελατών	197.044	270.125	2.794.766	4.062.634
Υποχρεώσεις από φόρους – τέλη	279.222	51.114	7.297	451
Ασφαλιστικοί οργανισμοί	182.127	124.129	57.677	25.319
Πιστωτές διάφοροι	176.068	311.577	71.586	152.980
Σύνολο	26.780.991	30.911.609	26.598.427	25.698.150

Προμηθευτές

Κατά τη λήξη των χρήσεων 2001 – 2004, το υπόλοιπο του λογαριασμού "Προμηθευτές" διαμορφώθηκε σε € 15.276 χιλ. την 31.12.2004 έναντι € 11.636 χιλ. την 31.12.2003, € 11.488 χιλ. την 31.12.2002 και € 10.638 χιλ. την 31.12.2001.

Στον παρακάτω πίνακα παρατίθεται η ωρίμανση του υπολοίπου του εν λόγω λογαριασμού κατά την 31.12.2004:

Ημέρες είσπραξης	σε €	%
0-30	3.350.536	21,9%
31-60	1.756.326	11,5%
61-90	2.970.560	19,5%
91-120	2.210.356	14,5%
121+	4.987.995	32,7%
Σύνολο	15.275.774	100,0%

Στον πίνακα που ακολουθεί παρουσιάζονται τα δέκα (10) κυριότερα υπόλοιπα προμηθευτών κατά την 31.12.2004:

Προμηθευτής	σε €	%
ALTEC COMPUTERS A.B.E.E.	14.308.349	93,7%

ALTCOM A.E.T.	287.935	1,9%
PANAFON-VODAFON A.E.E.T.	203.851	1,3%
CITY PRESS (Κ.Μ.Π. ΕΚΔΟΤ. Α.Ε.)	43.457	0,3%
DIONIC A.E.	41.562	0,3%
ΚΑΠΠΑ COM. ΑΣΦ. ΣΥΜΒΟΥΛΟΙ Α.Ε.	37.628	0,2%
ALTEC TELECOMS A.E.	30.512	0,2%
GRANT THORTON	29.530	0,2%
ΜΑΝΩΛΟΠΟΥΛΟΥ ΑΝ.- ΝΙΚΟΛΟΠΟΥΛΟΥ	28.482	0,2%
ΙΝΤΕΑΛ ΗΛΕΚΤΡΟΝΙΚΗ Α.Β.Ε.Ε.	18.454	0,1%
Λοιποί προμηθευτές	246.014	1,6%
Σύνολο	15.275.774	100,0%

Επιταγές πληρωτέες

Το υπόλοιπο του λογαριασμού "Επιταγές πληρωτέες" κατά τη λήξη των χρήσεων 2001 – 2004 παρουσίασε διακυμάνσεις και διαμορφώθηκε σε € 991 χιλ. την 31.12.2004 έναντι € 1.872 χιλ. την 31.12.2003, € 3.292 χιλ. την 31.12.2002 και € 429 χιλ. την 31.12.2001.

Τράπεζες

Το υπόλοιπο του εν λόγω λογαριασμού την 31.12.2004 διαμορφώθηκε σε € 5.190 χιλ. έναντι € 14.879 χιλ. την 31.12.2001, σημειώνοντας μείωση κατά 65,1% έναντι του τέλους χρήσης 2001. Η ανάλυση των τραπεζικών υποχρεώσεων της 31.12.2004 εμφανίζεται στον παρακάτω πίνακα:

Βραχυπρόθεσμες τραπεζικές υποχρεώσεις	
Τράπεζα	Υπόλοιπο σε €
Εθνική Τράπεζα	394.753
Τράπεζα Πειραιώς	350.000
Εμπορική Bank	2.602.417
Γενική Τράπεζα	1.031.155
Εμπορική Factoring	137
Εθνική Factoring	811.714
Σύνολο	5.190.177

Σημειώνεται ότι κατά την 31.12.2004 δεν υπήρχαν ληξιπρόθεσμες οφειλές της Εταιρίας σε τράπεζες και όλα τα δάνεια εξυπηρετούνται κανονικά.

Προκαταβολές πελατών

Ο εν λόγω λογαριασμός κατά την 31.12.2004 διαμορφώθηκε σε € 4.063 χιλ. παρουσιάζοντας σημαντική αύξηση έναντι της 31.12.2001 (€ 197 χιλ.). Το υπόλοιπο του λογαριασμού "Προκαταβολές πελατών" στο τέλος της χρήσης 2004 αφορά πιστωτικά υπόλοιπα πελατών.

Διευκρινίζεται ότι το μεγαλύτερο υπόλοιπο του εν λόγω λογαριασμού της 31.12.2004 ύψους € 4.042.149 αφορά ληφθείσα προκαταβολή από την εταιρία ALTEC Α.Β.Ε.Ε. Σημειώνεται ότι κατά το μέρος που οι προκαταβολές αυτές δεν έχουν καλυφθεί από πώληση εμπορευμάτων, επιστρέφονται σταδιακά στην ALTEC Α.Β.Ε.Ε. Ο ορκωτός ελεγκτής-λογιστής που διενήργησε τον ανεξάρτητο οικονομικό έλεγχο αναφέρει στην έκθεσή του ότι μέχρι την ημερομηνία ολοκλήρωσης του ελέγχου (20.05.2005) είχε τακτοποιηθεί το μεγαλύτερο μέρος των προκαταβολών και απέμενε υπόλοιπο προκαταβολής € 1.004.473. Σύμφωνα με εκτιμήσεις της Εταιρίας το υπόλοιπο αυτό της προκαταβολής αναμένεται να έχει τακτοποιηθεί πλήρως μέχρι τέλος Σεπτεμβρίου 2005.

Υποχρεώσεις από φόρους – τέλη

Οι υποχρεώσεις από φόρους εμφανίζονται μειωμένες το 2004 σε σχέση με το 2001 (€ 451 έναντι € 279 χιλ.). Η ανάλυση του εν λόγω λογαριασμού την 31.12.2004 αναλύεται στον ακόλουθο πίνακα:

Φόροι - τέλη	σε €
Φόροι-Τέλη αμοιβών προσωπικού	426
Φόροι-Τέλη αμοιβών τρίτων	25
Σύνολο	451

Ο ορκωτός ελεγκτής-λογιστής που διενήργησε τον ανεξάρτητο οικονομικό έλεγχο σημειώνει στην έκθεσή του ότι από το φορολογικό έλεγχο των χρήσεων 1999, 2000 και 2001 που διενεργήθηκε εντός της χρήσης 2003 προέκυψε φόρος συνολικού ποσού € 248.286,21, ο οποίος απεικονίστηκε στον πίνακα διάθεσης αποτελεσμάτων της χρήσης 2003 με αποτέλεσμα να παρουσιάζεται μειωμένη η καθαρή θέση της χρήσεως 2003 και όχι σωρευτικά της χρήσεως 2001.

Διευκρινίζεται ότι για τις χρήσεις 2002, 2003 και 2004 δεν έχει διενεργηθεί φορολογικός έλεγχος και συνεπώς οι φορολογικές υποχρεώσεις για τις χρήσεις αυτές δεν είναι οριστικές. Από τον ανεξάρτητο οικονομικό-λογιστικό έλεγχο που διεξήχθη προκύπτει ότι για τις ανέλεγκτες φορολογικά χρήσεις 2002, 2003 και 2004 εκτιμάται ότι η MICROLAND δε θα επιβαρυνθεί με νέες φορολογικές υποχρεώσεις δεδομένου ότι οι φορολογικές ζημιές των προηγούμενων ετών υπερκαλύπτουν τις λογιστικές διαφορές ενώ απομένει ακάλυπτο ποσό ζημιών € 19.454.049,22 προς συμψηφισμό στη χρήση 2005.

Σημειώνεται ότι κατά την 31.12.2004 δεν υπήρχαν ληξιπρόθεσμες οφειλές της Εταιρίας σε φόρους-τέλη. Διευκρινίζεται ότι το σύνολο των ανωτέρω οφειλών εξυπηρετείται κανονικά.

Ασφαλιστικοί Οργανισμοί

Οι υποχρεώσεις προς ασφαλιστικούς οργανισμούς εμφανίζονται μειωμένες το 2004 σε σχέση με το 2001 (€ 25 χιλ. έναντι € 182 χιλ.). Η ανάλυση του υπό εξέταση λογαριασμού την 31.12.2004 αναλύεται στον ακόλουθο πίνακα:

Ασφαλιστικοί οργανισμοί	σε €
I.K.A.	20.521
Επικουρικά ταμεία	4.798
Σύνολο	25.319

Σημειώνεται ότι κατά την 31.12.2004 δεν υπήρχαν ληξιπρόθεσμες οφειλές της Εταιρίας σε ασφαλιστικούς οργανισμούς. Διευκρινίζεται ότι το σύνολο των ανωτέρω οφειλών αφορά τρέχουσες υποχρεώσεις που εξοφλούνται κανονικά.

Πιστωτές Διάφοροι

Ο λογαριασμός πιστωτές διάφοροι διαμορφώθηκε την 31.12.2004 σε € 153 χιλ. έναντι € 72 χιλ. την 31.12.2003, € 312 χιλ. την 31.12.2002 και € 176 χιλ. την 31.12.2001.

10.6. Χρηματοοικονομικοί Δείκτες

Οι βασικότεροι χρηματοοικονομικοί δείκτες της Εταιρίας για το διάστημα της τελευταίας τετραετίας εμφανίζονται στον πίνακα που ακολουθεί:

ΧΡΗΜΑΤΟΟΙΚΟΝΟΜΙΚΟΙ ΔΕΙΚΤΕΣ ΧΡΗΣΕΩΝ				
ΧΡΗΣΗ	2001	2002	2003	2003
ΕΞΕΛΙΞΗ (%)				
Κύκλου Εργασιών	6,4%	(35,4%)	(11,6%)	226,2%
Κερδών/Ζημιών προ Τόκων, Αποσβέσεων και Φόρων	(48,2%)	(74,3%)	(754,6%)	(89,1%)
Κερδών/Ζημιών προ Φόρων	(169,1%)	200,4%	105,0%	(55,2%)
Κερδών/Ζημιών μετά από Φόρους Χρήσης και Αμοιβές Δ.Σ.	(202,1%)	200,4%	105,0%	(55,2%)
Κερδών/Ζημιών μετά από Φόρους Χρήσης, Αμοιβές Δ.Σ. & Φόρους Φορολ. Ελέγχου προηγ. Χρήσεων	(202,1%)	200,4%	109,4%	(56,1%)
Ενσώματων Ακινήτοποιήσεων (σε αξία κτήσης)	(19,7%)	(13,5%)	(19,4%)	(18,0%)
Συνολικών Απασχολούμενων Κεφαλαίων	(6,5%)	(3,1%)	(35,0%)	(20,8%)
ΔΕΙΚΤΕΣ ΑΠΟΔΟΤΙΚΟΤΗΤΑΣ (% - προ φόρων)				
Ιδίων Κεφαλαίων (μ.ο. αρχής & τέλους χρήσης)	(9,2%)	(34,2%)	(144,4%)	(1921,6%)
Συνολικών Απασχολούμενων Κεφαλαίων (μ.ο. αρχής & τέλους χρήσης)	(9,2%)	(34,2%)	(144,4%)	(1921,6%)
ΔΕΙΚΤΕΣ ΚΥΚΛΟΦΟΡΙΑΚΗΣ ΤΑΧΥΤΗΤΑΣ (ημέρες)				
Αποθεμάτων	123	155	132	36
Προμηθευτών	108	224	205	71
Απαιτήσεων από πελάτες	66	82	24	9
ΔΕΙΚΤΕΣ ΔΑΝΕΙΑΚΗΣ ΕΠΙΒΑΡΥΝΣΗΣ (:1)				
Ξένα/Ίδια Κεφάλαια	1,4	2,3	11,6	μ/ε
Τραπεζικές Υποχρεώσεις/Ίδια Κεφάλαια	0,8	1,1	4,4	μ/ε
ΔΕΙΚΤΕΣ ΡΕΥΣΤΟΤΗΤΑΣ (:1)				
Γενική Ρευστότητα	1,0	0,9	0,6	0,6
Άμεση Ρευστότητα	0,8	0,7	0,6	0,5
ΔΕΙΚΤΕΣ ΧΡΗΜΑΤ/ΚΗΣ ΕΠΙΒΑΡΥΝΣΗΣ (%)				
Χρηματ/κά Εξοδα/Μικτό Κέρδος	11,9%	23,6%	47,6%	46,2%
Χρηματ/κά Εξοδα/Κέρδη/Ζημιές προ Χρ. Τόκων & Φόρων	(102,2%)	(28,7%)	(8,8%)	(9,9%)

μ/ε: μη εφαρμόσιμο (οι δείκτες δεν παρατίθενται καθώς τα ίδια κεφάλαια έχουν καταστεί αρνητικά)

Ο υπολογισμός των χρηματοοικονομικών δεικτών έγινε με βάση τις δημοσιευμένες οικονομικές καταστάσεις

Δείκτες Εξέλιξης

Κατά την περίοδο 2001 – 2003 ο κύκλος εργασιών της Εταιρίας παρουσίασε διακυμάνσεις και αυξήθηκε κατά 6,4% τη χρήση 2001 ενώ κατά τις χρήσεις 2002 και 2003 παρουσίασε κάμψη κατά 35,4% και 11,6%, αντίστοιχα. Η μείωση του κύκλου εργασιών κατά τις δύο τελευταίες χρήσεις είναι αποτέλεσμα του επαναπροσδιορισμού της στρατηγικής με έμφαση στον τομέα λιανικού εμπορίου τηλεπικοινωνιακού εξοπλισμού, ο οποίος χαρακτηρίζεται από χαμηλότερου ύψους πωλήσεις (σε απόλυτα νούμερα) σε σχέση με τον κλάδο προϊόντων πληροφορικής. Επιπλέον στη διάρκεια της περιόδου 2001-2003, διακόπηκε η λειτουργία είκοσι επτά (27) υποκαταστημάτων και τεσσάρων (4) καταστημάτων, γεγονός που συνετέλεσε στην κάμψη του κύκλου εργασιών. Επιπρόσθετα η μείωση του κύκλου εργασιών κατά τις χρήσεις 2002 – 2003 σε συνδυασμό με τα υψηλά λειτουργικά έξοδα, τους χρεωστικούς τόκους και τις αποσβέσεις, επιβάρυναν σημαντικά τη χρηματοοικονομική κατάσταση της Εταιρίας.

Κατά τη χρήση 2004 ο κύκλος εργασιών σημείωσε άνοδο της τάξης του 226,2% έναντι της προηγούμενης χρήσης αποτέλεσμα της έναρξης προώθησης μέσω του δικτύου καταστημάτων και υποκαταστημάτων της MICROLAND συνδέσεων και προϊόντων καρτοκινητής τηλεφωνίας της COSMOTE προς ιδιώτες και εταιρικούς πελάτες. Επισημαίνεται ότι οι πωλήσεις προϊόντων τηλεπικοινωνιακού εξοπλισμού ανήλθαν το 2004 σε € 81.273 χιλ.

Ο δείκτης των συνολικά απασχολούμενων κεφαλαίων μειώθηκε το 2004 κατά 20,8% κυρίως ως αποτέλεσμα της μείωσης των αναπόσβεστων εξόδων εγκαταστάσεως και του κυκλοφορούντος ενεργητικού.

Δείκτες Αποδοτικότητας

Η αποδοτικότητα των ιδίων κεφαλαίων (προ φόρων) της Εταιρίας εμφανίζεται αρνητική κατά τις χρήσεις 2001 - 2004, λόγω των ζημιών. Παρόμοια εξέλιξη παρουσιάζει και η αποδοτικότητα των συνολικών απασχολούμενων κεφαλαίων (προ φόρων).

Δείκτες Κυκλοφοριακής Ταχύτητας

Όλοι οι δείκτες κυκλοφοριακής ταχύτητας της Εταιρίας κατά το 2004 κινήθηκαν καθοδικά. Συγκεκριμένα, ο δείκτης κυκλοφοριακής ταχύτητας των αποθεμάτων μειώθηκε από 132 ημέρες το 2003 σε 36 ημέρες το 2004, ο δείκτης κυκλοφοριακής ταχύτητας των προμηθευτών μειώθηκε από 205 ημέρες το 2003 σε 71 ημέρες το 2004, και τέλος ο δείκτης κυκλοφοριακής ταχύτητας των απαιτήσεων από πελάτες μειώθηκε από 24 ημέρες το 2003 σε 9 ημέρες το 2004. Η μείωση αυτή οφείλεται στη στροφή της Εταιρίας προς προϊόντα και υπηρεσίες του κλάδου των τηλεπικοινωνιών, ο οποίος χαρακτηρίζεται από την ταχύτερη κίνηση των αποθεμάτων και συντομότερη διάρκεια των απαιτήσεων και υποχρεώσεων προς πελάτες και προμηθευτές, αντίστοιχα.

Δείκτες Δανειακής Επιβάρυνσης

Κατά την περίοδο 2001 – 2003 οι δείκτες δανειακής επιβάρυνσης παρουσιάζουν αυξητική πορεία. Πιο συγκεκριμένα, ο δείκτης ξένα προς ίδια κεφάλαια κατά τις χρήσεις 2001, 2002 και 2003 παρουσιάζει σταθερά αυξητική τάση λόγω της μείωσης των ιδίων κεφαλαίων της ως αποτέλεσμα των ζημιών των τριών τελευταίων χρήσεων. Ανάλογη είναι και η πορεία του δείκτη τραπεζικές υποχρεώσεις προς ίδια κεφάλαια, μολονότι οι τραπεζικές υποχρεώσεις σημειώνουν σημαντική μείωση κατά την ίδια περίοδο και πιο συγκεκριμένα κατά τη χρήση 2003 έναντι της προηγούμενης χρήσης.

Δείκτες Ρευστότητας

Η ρευστότητα της Εταιρίας κατά τη διάρκεια της περιόδου 2001 – 2004 παρουσίασε επιδείνωση. Συγκεκριμένα, ο δείκτης γενικής ρευστότητας κατήλθε σε 0,6 το 2004 από 1,0 το 2001, ενώ αντίστοιχη εικόνα παρουσίασε ο δείκτης άμεσης ρευστότητας ο οποίος κατήλθε σε 0,5 το 2004 έναντι 0,8 το 2001.

Δείκτες Χρηματοοικονομικής Επιβάρυνσης

Οι δείκτες χρηματοοικονομικής επιβάρυνσης της Εταιρίας έχουν επιβαρυνθεί σημαντικά ως αποτέλεσμα της μείωσης της κερδοφορίας της Εταιρίας. Στις χρήσεις 2001, 2002, 2003 και 2004 ο δείκτης χρηματοοικονομικά έξοδα προς κέρδη προ χρεωστικών τόκων και φόρων είναι αρνητικός καθώς η Εταιρία παρουσιάζει ζημίες σε επίπεδο κερδών προ τόκων και φόρων.

Οι αναμορφωμένοι χρηματοοικονομικοί δείκτες της Εταιρίας για τις χρήσεις 2001 – 2004 παρουσιάζονται στον ακόλουθο πίνακα:

ΒΑΣΙΚΟΙ ΑΝΑΜΟΡΦΩΜΕΝΟΙ ΧΡΗΜΑΤΟΟΙΚΟΝΟΜΙΚΟΙ ΔΕΙΚΤΕΣ				
	2001	2002	2003	2004
ΕΞΕΛΙΞΗΣ (%)				
Κερδών/Ζημιών προ Φόρων	μ/δ	164,6%	137,0%	(62,0%)
Κερδών/Ζημιών μετά από Φόρους Χρήσης & Αμοιβές Δ.Σ.	μ/δ	164,6%	137,0%	(62,0%)
Κερδών/Ζημιών μετά από Φόρους Χρήσης, Αμοιβές Δ.Σ. & Φόρους Φορολογικού Ελέγχου	μ/δ	164,6%	137,0%	(62,0%)
ΠΕΡΙΘΩΡΙΩΝ ΚΕΡΔΟΥΣ (%)				
Πριν από φόρους	(12,0%)	(44,0%)	(18,9%)	0,0%
Κερδών/Ζημιών μετά από Φόρους Χρήσης & Αμοιβές Δ.Σ.	(4,5%)	(18,6%)	(49,8%)	(5,8%)
Κερδών/Ζημιών μετά από Φόρους Χρήσης, Αμοιβές Δ.Σ. & Φόρους Φορολογικού Ελέγχου	(4,5%)	(18,6%)	(49,8%)	(5,8%)
ΔΕΙΚΤΕΣ ΑΠΟΔΟΤΙΚΟΤΗΤΑΣ (%)				
Ιδίων Κεφαλαίων (προ φόρων)	μ/δ	(33,6%)	(184,9%)	250,5%
Συνολικών Απασχολούμενων Κεφαλαίων (προ φόρων)	μ/δ	(12,1%)	(35,3%)	(19,0%)
ΔΕΙΚΤΕΣ ΔΑΝΕΙΑΚΗΣ ΕΠΙΒΑΡΥΝΣΗΣ (:1)				
Ξένα / Ίδια Κεφάλαια	1,4	2,3	53,6	(5,8)
Τραπεζικές Υποχρεώσεις / Ίδια Κεφάλαια	0,8	1,1	20,5	(1,2)

μ/δ: μη διαθέσιμο (οι δείκτες δεν παρατίθενται καθώς δεν έχουν αναμορφωθεί τα αποτελέσματα και ίδια κεφάλαια για τη χρήση 2000)

10.7. Πηγές και χρήσεις κεφαλαίων

(σε εκατ. €)	2001	2002	2003	2004
ΠΗΓΕΣ ΚΕΦΑΛΑΙΩΝ				
Αποσβέσεις	4,21	5,17	4,97	4,04
Αύξηση κεφαλαίου με μετρητά και διαφορά υπέρ το άρτιο	0,00	0,00	0,00	0,00
Λοιπές μεταβολές λογαριασμού ιδίων κεφαλαίων	(1,90)	(5,56)	(11,21)	(5,11)
Βραχυπρόθεσμες υποχρεώσεις	(1,23)	4,13	(4,31)	(0,90)
Μεταβατικοί λογαριασμοί παθητικού	0,00	0,00	0,00	0,00
Σύνολο	1,08	3,74	(10,55)	(1,97)
ΧΡΗΣΕΙΣ ΚΕΦΑΛΑΙΩΝ	2001	2002	2003	2004
Επενδύσεις παγίων	8,95	4,66	0,02	0,12
Συμμετοχές & Λοιπές μακρ/σμες απαιτήσεις	0,14	0,13	(0,36)	(0,05)
Αποθέματα	(0,13)	(1,39)	(3,83)	0,43
Απαιτήσεις	(6,96)	(0,24)	(5,83)	(2,12)
Λοιπά στοιχεία κυκλοφορούντος ενεργητικού	(0,92)	0,58	(0,55)	(0,40)
Μεταβατικοί λογαριασμοί ενεργητικού	0,00	0,00	0,00	0,05
Σύνολο	1,08	3,74	(10,55)	(1,97)

Σημείωση: Πιθανές διαφοροποιήσεις στις αθροίσεις των στοιχείων των πινάκων οφείλονται σε στρογγυλοποιήσεις

10.8. Ταμειακές Ροές

Ο πίνακας που ακολουθεί απεικονίζει τις ταμειακές ροές της Εταιρίας κατά τη διάρκεια των τεσσάρων τελευταίων χρήσεων σύμφωνα με την απόφαση 5/204/14-11/2000 της Επιτροπής Κεφαλαιαγοράς.

Ανάλυση (ποσά σε χιλ. €)		2001	2002	2003	2004
A	Ταμειακές Ροές από συνήθεις (λειτουργικές) δραστηριότητες				
A	100 Ταμειακές εισροές				
	101 Πωλήσεις	45.429	29.362	25.964	84.705
	102 Άλλα έσοδα εκμεταλλεύσεως	69	56	2	0
	103 Έκτακτα και ανόργανα έσοδα	146	19	30	2
	104 Έσοδα Προηγούμενων χρήσεων	3	96	182	19
	105 Πιστωτικοί τόκοι [καταθέσεων κλπ.]	3	2	35	0
	106 Έσοδα Χρεογράφων	3	1	2	0
	107 Πώληση χρεογράφων	1.351	0	0	0
	108 Μείωση απαιτήσεων	6.961	244	5.829	2.121
	Αφαιρούνται:				
	109 Αγορά Χρεογράφων	1	0	0	0
	110 Αύξηση Απαιτήσεων	0	0	0	0
	Σύνολο Ταμειακών Εισροών (A100)	53.963	29.780	32.044	86.847
A	200 Ταμειακές εκροές				
	201 Κόστος Πωληθέντων (μείον αποσβέσεις και προβλέψεις)	37.559	24.112	24.031	83.708
	202 Έξοδα λειτουργίας διοικήσεως	1.172	815	1.455	348
	203 Έξοδα λειτουργίας ερευνών - αναπτύξεως	0	0	0	0
	204 Έξοδα λειτουργίας διαθέσεως	3.516	3.282	4.365	1.044
	205 Έξοδα υποαπασχολήσεως / αδράνειας	0	0	0	0
	206 Άλλα έξοδα	105	479	1.772	233
	207 Αύξηση αποθεμάτων	0	0	0	432
	208 Αύξηση μεταβατικών λογαριασμών ενεργητικού	0	0	0	49
	209 Μείωση μεταβατικών λογαριασμών παθητικού	3	0	0	0
	210 Μείωση βραχυπρόθεσμων υποχρεώσεων (πλην Τραπεζών)	7.992	0	0	0
	Αφαιρούνται:				
	211 Μείωση Αποθεμάτων	135	1.384	3.834	0
	212 Μείωση μεταβατικών λογαριασμών ενεργητικού	3	1	0	0
	213 Αύξηση μεταβατικών λογαριασμών παθητικού	0	0	0	0
	214 Αύξηση βραχυπρόθεσμων υποχρεώσεων (πλην Τραπεζών)	0	3.863	946	4.076
	Σύνολο Ταμειακών Εκροών (A200)	50.210	23.440	26.842	81.737
A	300 Ταμειακές Εκροές φόρων				
	301 Φόροι Εισοδήματος	0	0	0	0
	302 Μη ενσωματούμενοι στο λειτουργικό κόστος φόροι	0	0	0	0
	303 Διαφορές φόρου φορολογικού ελέγχου	0	0	0	0
	304 Μείωση υποχρεώσεων από φόρους - τέλη	773	228	44	7
	Αφαιρείται:				
	305 Αύξηση υποχρεώσεων από φόρους - τέλη	0	0	0	0
	Σύνολο Ταμειακών Εκροών Φόρων (A300)	773	228	44	7
	Ταμιακές Ροές από συνήθεις (λειτουργικές) δραστηριότητες (A100 - A200 - A300)= A	2.981	6.112	5.158	5.103
B	Ταμειακές Ροές από Επενδυτικές δραστηριότητες				
B	100 Ταμειακές εισροές				
	101 Πώληση ασώματων ακινητοποιήσεων	0	0	0	0
	102 Πώληση ενσώματων ακινητοποιήσεων	1	26	114	42
	103 Πώληση συμμετοχών και τίτλων ακινητοποιήσεων	0	0	293	0
	104 Μείωση μακροπρόθεσμων απαιτήσεων	6	0	67	48
	105 Έσοδα συμμετοχών και τίτλων ακινητοποιήσεων	0	0	0	0
	106 Πιστωτικοί τόκοι (μακροπρόθεσμων κλπ. απαιτήσεων)	0	0	0	0

		Σύνολο Ταμιακών εισροών (B100)	7	26	474	90
B	200	Ταμειακές εκροές				
	201	Αγορά ασώματων ακινητοποιήσεων	0	0	0	0
	202	Αγορά ενσώματων ακινητοποιήσεων	227	235	0	157
	203	Αγορά συμμετοχών και τίτλων ακινητοποιήσεων	201	73	0	0
	204	Αύξηση μακροπρόθεσμων απαιτήσεων	0	58	0	0
	205	Αύξηση εξόδων εγκαταστάσεως	8.729	4.445	44	2
		Σύνολο Ταμιακών εκροών (B200)	9.157	4.812	44	159
		Ταμιακές Ροές από Επενδυτικές Δραστηριότητες	(9.150)	(4.786)	430	(70)
		(B100-B200)=B				
Γ		Ταμειακές Ροές από χρηματοδοτικές δραστηριότητες				
Γ	100	Ταμιακές εισροές				
	101	Είσπραξη αύξησης μετοχικού κεφαλαίου και διαφοράς υπέρ άρτιο	0	0	0	0
	102	Είσπραξη επιχορηγήσεων παγίων	0	0	0	0
	103	Αύξηση μακροπρόθεσμων υποχρεώσεων	0	0	0	0
	104	Αύξηση βραχυπρόθεσμων υποχρεώσεων (λογαριασμοί Τραπεζών)	7.537	496	0	0
		Σύνολο Ταμιακών εισροών (Γ100)	7.537	496	0	0
Γ	200	Ταμιακές εκροές				
	201	Μείωση (επιστροφή) μετοχικού κεφαλαίου	0	0	0	0
	202	Επιστροφή επιχορηγήσεων παγίων	0	0	0	0
	203	Μείωση μακροπρόθεσμων υποχρεώσεων	0	0	0	0
	204	Μείωση βραχυπρόθεσμων υποχρεώσεων (λογαριασμοί Τραπεζών)	0	0	5.216	4.970
	205	Τόκοι πληρωθέντες	937	1.240	920	461
	206	Μερίσματα πληρωθέντα	0	0	0	0
	207	Διανομή κερδών στο προσωπικό	0	0	0	0
	208	Αμοιβές Δ.Σ. από τα κέρδη χρήσεως	0	0	0	0
		Σύνολο Ταμιακών εκροών (Γ200)	937	1.240	6.136	5.430
		Ταμιακές Ροές από χρηματοδοτικές δραστηριότητες	6.600	(744)	(6.136)	(5.430)
		(Γ100-Γ200)=Γ				
		ΤΑΜΕΙΑΚΕΣ ΡΟΕΣ ΕΤΑΙΡΕΙΑΣ (αλγεβρικό άθροισμα A+B+ Γ)	431	582	(548)	(397)
		ΠΛΕΟΝ : ΧΡΗΜΑΤΙΚΑ ΔΙΑΘΕΣΙΜΑ ΕΝΑΡΞΗΣ ΧΡΗΣΗΣ	1.235	1.666	2.248	1.700
		ΧΡΗΜΑΤΙΚΑ ΔΙΑΘΕΣΙΜΑ ΤΕΛΟΥΣ ΧΡΗΣΗΣ	1.666	2.248	1.700	1.302

17. ΕΝΟΠΟΙΗΜΕΝΑ ΟΙΚΟΝΟΜΙΚΑ ΣΤΟΙΧΕΙΑ ΔΡΑΣΤΗΡΙΟΤΗΤΑΣ MICROLAND COMPUTERS A.E.B.E. 2001 - 2004

Η Εταιρία συνένταξε για τις χρήσεις 2001, 2002, 2003 και 2004 ενοποιημένες λογιστικές καταστάσεις. Οι εταιρίες οι οποίες συμπεριλήφθηκαν στις ενοποιημένες λογιστικές καταστάσεις καθώς επίσης και τα ποσοστά συμμετοχής της Εταιρίας στο μετοχικό τους κεφάλαιο παρουσιάζονται στον παρακάτω πίνακα:

Επωνυμία Επιχείρησης	Χρήσεις	Ποσοστό	Μέθοδος ενοποίησης
MICROLAND CYPRUS LTD.	2001, 2002, 2003 & 2004	100%	Ολική ενσωμάτωση
MICROLAND COMPUTERS ROMANIA SRL.	2001, 2002, 2003 & 2004	100%	Ολική ενσωμάτωση
ΗΛΕΚΤΡΟΝΙΚΗ MICROLAND A.E.	2002	100%	Ολική ενσωμάτωση

10.9. Εξέλιξη ενοποιημένων αποτελεσμάτων χρήσης

Τα ενοποιημένα αποτελέσματα των χρήσεων 2001 – 2004 καθώς και τα ενοποιημένα οικονομικά στοιχεία, παρουσιάζονται αναλυτικά στους πίνακες που ακολουθούν.

ΠΙΝΑΚΑΣ ΕΝΟΠΟΙΗΜΕΝΩΝ ⁽¹⁾ ΑΠΟΤΕΛΕΣΜΑΤΩΝ (ποσά σε χιλ. €)				
ΧΡΗΣΗ	2001	2002	2003	2004
Κύκλος Εργασιών από:				
Πωλήσεις Προϊόντων	0	0	0	0
Πωλήσεις Εμπορευμάτων	41.098	24.225	23.452	83.793
Παροχή Υπηρεσιών	4.689	5.199	2.512	911
Σύνολο Κύκλου Εργασιών	45.788	29.424	25.964	84.705
Μείον: Κόστος Πωλήσεων	(37.954)	(24.195)	(24.031)	(83.708)
Μικτό Κέρδος (προ αποσβέσεων)⁽²⁾	7.834	5.229	1.933	997
(% επί του κύκλου εργασιών)	17,1%	17,8%	7,4%	1,2%
Πλέον: Λοιπά Εσοδα Εκμετάλλευσης	69	56	2	0
Σύνολο	7.902	5.286	1.936	997
Μείον: Έξοδα Διοίκησης	(1.252)	(832)	(1.454)	(348)
Έξοδα Διάθεσης	(3.646)	(3.309)	(4.365)	(1.044)
Σύνολο Εξόδων	(4.898)	(4.142)	(5.819)	(1.391)
(% επί του κύκλου εργασιών)	(10,7%)	(14,1%)	(22,4%)	(1,6%)
Λειτουργικό Αποτέλεσμα (προ αποσβέσεων)⁽²⁾	3.004	1.144	(3.883)	(394)
(% επί του κύκλου εργασιών)	6,6%	3,9%	-15,0%	-0,5%
Πλέον: Εσοδα από Συμμετοχές	0	0	0	0
Πλέον: Εσοδα Χρεογράφων	3	1	2	0
Πλέον: Κέρδη πώλησης συμμετοχών & χρεογράφων	0	0	0	0
Μείον: Διαφορές Αποτίμησης Συμ/χών & Χρεογράφων	0	0	0	0
Μείον: Προβλέψεις Υποτιμήσεως Συμμετοχών & Χρεογράφων	0	0	0	0
Μείον: Έξοδα & Ζημίες Συμμ/χών & Χρεογράφων	0	0	0	0
Πλέον: Έκτακτα & Ανόργανα Εσοδα	190	117	224	29
Μείον: Εκτακτα & Ανόργανα Έξοδα	(133)	(480)	(1.880)	(239)
Κέρδη/(Ζημίες) προ Τόκων, Αποσβέσεων & Φόρων	3.065	782	(5.538)	(604)
(% επί του κύκλου εργασιών)	6,7%	2,7%	(21,3%)	(0,7%)
Πλέον: Πιστωτικοί Τόκοι & συναφή Έσοδα	10	3	35	0
Μείον: Χρεωστικοί Τόκοι & συναφή Έξοδα	(958)	(1.240)	(920)	(461)
Κέρδη/(Ζημίες) προ Αποσβέσεων και Φόρων	2.117	(455)	(6.424)	(1.065)
(% επί του κύκλου εργασιών)	4,6%	(1,5%)	(24,7%)	(1,3%)
Μείον: Αποσβέσεις (Συνολικές)	(4.254)	(5.177)	(4.971)	(4.071)
Κέρδη/(Ζημίες) προ Φόρων	(2.137)	(5.633)	(11.395)	(5.136)
(% επί του κύκλου εργασιών)	(4,7%)	(19,1%)	(43,9%)	(6,1%)
Μείον: Φόροι Χρήσης & Λοιποί Φόροι	0	0	0	0
Μείον: Αμοιβές Δ.Σ.	0	0	0	0
Κέρδη/(Ζημίες) μετά από Φόρους Χρήσης & Αμοιβές Δ.Σ.	(2.137)	(5.633)	(11.395)	(5.136)
(% επί του κύκλου εργασιών)	(4,7%)	(19,1%)	(43,9%)	(6,1%)
Μείον: Φόροι Φορολογικού Ελέγχου προηγούμενων χρήσεων ⁽²⁾	0	0	(248)	0

Κέρδη/(Ζημίες) μετά από Φόρους χρήσης, Αμοιβές Δ.Σ. και Φόρους Φορολογικού Ελέγχου προηγούμενων χρήσεων	(2.137)	(5.633)	(11.643)	(5.136)
(% επί του κύκλου εργασιών)	(4,7%)	(19,1%)	(44,8%)	(6,1%)
Μείον: Δικαιώματα Μειοψηφίας	(0)	(0)	0	0
Κέρδη/(Ζημίες) μετά από Φόρους και Δικαιώματα Μειοψηφίας	(2.137)	(5.633)	(11.643)	(5.136)
(% επί του κύκλου εργασιών)	(4,7%)	(19,1%)	(44,8%)	(6,1%)

Σημειώσεις:

1. Η ενοποίηση έχει γίνει με τη μέθοδο της ολικής ενσωμάτωσης
 - Στη χρήση 2001 ενοποιούνται οι εταιρίες: MICROLAND COMPUTERS A.E.B.E., MICROLAND CYPRUS LTD. και MICROLAND COMPUTERS ROMANIA SRL.
 - Στη χρήση 2002 ενοποιούνται οι εταιρίες: MICROLAND COMPUTERS A.E.B.E., MICROLAND CYPRUS LTD., MICROLAND COMPUTERS ROMANIA SRL. και ΗΛΕΚΤΡΟΝΙΚΗ MICROLAND A.E.
 - Στις χρήσεις 2003 και 2004 ενοποιούνται οι εταιρίες: MICROLAND COMPUTERS A.E.B.E., MICROLAND CYPRUS LTD. και MICROLAND COMPUTERS ROMANIA SRL.
1. Για τον υπολογισμό του μικτού κέρδους και του λειτουργικού αποτελέσματος έχουν αφαιρεθεί οι αποσβέσεις από το κόστος πωλήσεων και τα έξοδα διοικητικής λειτουργίας και διάθεσης. Ο επιμερισμός των αποσβέσεων για τις χρήσεις 2001 – 2004 έχει ως εξής:

Επιμερισμός Αποσβέσεων (ποσά σε χιλ. €)	2001	2002	2003	2004
Κόστος πωλήσεων	0	1.248	0	0
Έξοδα διοίκησης	1.279	778	1.493	1.041
Έξοδα έρευνας & ανάπτυξης	0	0	0	0
Έξοδα διάθεσης	2.974	3.151	3.478	3.031
Σύνολο	4.254	5.177	4.971	4.041

Παρακάτω παρατίθεται σχολιασμός των μεγεθών της περιόδου 2001-2004.

Κύκλος εργασιών

Κατά την περίοδο 2001 – 2003 ο κύκλος εργασιών της Εταιρίας σε ενοποιημένη βάση παρουσίασε μείωση και διαμορφώθηκε από € 45.788 χιλ. τη χρήση 2001 σε € 29.424 χιλ. τη χρήση 2002 και σε € 25.964 χιλ. τη χρήση 2003. Η μείωση αυτή οφείλεται ουσιαστικά στη μείωση των πωλήσεων της MICROLAND και πιο συγκεκριμένα στα εξής:

- α) απόφαση της διοίκησης για επαναπροσδιορισμό της στρατηγικής με έμφαση στον τομέα λιανικού εμπορίου τηλεπικοινωνιακού εξοπλισμού, ο οποίος χαρακτηρίζεται από χαμηλότερου ύψους πωλήσεις (σε απόλυτα νούμερα) σε σχέση με τον κλάδο προϊόντων πληροφορικής και
- β) διακοπή λειτουργίας είκοσι επτά (27) υποκαταστημάτων και τεσσάρων (4) καταστημάτων κατά τη διάρκεια της τριετίας 2001-2003.

Αντίθετα, ο κύκλος εργασιών της Εταιρίας σε ενοποιημένο επίπεδο τη χρήση 2004 σημείωσε εντυπωσιακή αύξηση και διαμορφώθηκε σε € 84.705 χιλ. έναντι € 25.964 χιλ. την προηγούμενη χρήση. Η αύξηση αυτή είναι αποτέλεσμα της αύξησης των πωλήσεων της MICROLAND λόγω της έναρξης προώθησης μέσω του δικτύου καταστημάτων και υποκαταστημάτων αυτής συνδέσεων και προϊόντων καρτοκινητής τηλεφωνίας της COSMOTE προς ιδιώτες και εταιρικούς πελάτες

Σημειώνεται ότι οι δύο θυγατρικές του εξωτερικού, MICROLAND CYPRUS LTD. και MICROLAND COMPUTERS ROMANIA SRL., κατά τη χρήση 2003 δεν παρουσίασαν δραστηριότητα λόγω εφαρμογής σχεδίου αναδιάρθρωσης ενώ κατά τις προηγούμενες δύο χρήσεις, ο συνολικός κύκλος εργασιών τους δεν επηρέασε σημαντικά τη διαμόρφωση του ενοποιημένου κύκλου εργασιών της MICROLAND.

Κόστος πωλήσεων

Το κόστος πωλήσεων της Εταιρίας σε ενοποιημένη βάση κατά τις χρήσεις 2001 – 2003 παρουσίασε πτώση και διαμορφώθηκε από € 37.954 χιλ. το 2001 σε € 24.031 χιλ. το 2003. Η μείωση που παρουσίασε το κόστος πωλήσεων το 2002 έναντι του 2001 είναι ανάλογη της μείωσης του κύκλου εργασιών την αντίστοιχη χρήση ενώ κατά το 2003 το κόστος πωλήσεων παρέμεινε στα ίδια επίπεδα με το 2002 παρά τη μείωση κατά 11,8% του κύκλου εργασιών το αντίστοιχο διάστημα. Το 2004 το κόστος πωλήσεων σημείωσε σημαντική αύξηση αποτέλεσμα της ενυπωσιακής ανόδου του κύκλου εργασιών την ίδια χρήση λόγω της έναρξης προώθησης συνδέσεων και προϊόντων καρτοκινητής τηλεφωνίας της COSMOTE. Σημειώνεται ότι το κόστος πωλήσεων (προ αποσβέσεων) της χρήσης 2004 αφορά εξ ολοκλήρου το κόστος αγοράς εμπορευμάτων της μητρικής MICROLAND και αναλύεται ως εξής:

Κόστος πωλήσεων (€)	2004
Απογραφή έναρξης χρήσης	1.612.817,79
Αγορές χρήσεως	84.038.390,73
Μείον: Αποθέματα λήξης	(1.887.005,22)
Αμοιβές τρίτων	-
Μείον: Αυτοπαραδόσεις	(56.543,91)
Σύνολο	83.707.659,39

Μικτό περιθώριο κέρδους

Το μικτό κέρδος (προ αποσβέσεων) της Εταιρίας σε ενοποιημένο επίπεδο κατά την τετραετία 2001 – 2004 σημείωσε σταδιακά σημαντική πτώση και διαμορφώθηκε σε € 997 χιλ. τη χρήση 2004 έναντι € 1.933 χιλ. τη χρήση 2003, € 5.229 χιλ. τη χρήση 2002 και € 7.834 χιλ. τη χρήση 2001.

Το μικτό περιθώριο κέρδους σε ενοποιημένο επίπεδο κατά τη χρήση 2004 σημείωσε περαιτέρω κάμψη και από 7,4%, 17,1% και 17,8% τις χρήσεις 2003, 2002 και 2001 αντίστοιχα, κατήλθε σε 1,2%.

Επισημαίνεται ότι η σημαντική μείωση του περιθωρίου μικτού κέρδους στη χρήση 2004, οφείλεται στο γεγονός ότι ο κύκλος εργασιών της μητρικής MICROLAND κατά την εν λόγω χρήση συνίσταται κατά κύριο λόγο από πωλήσεις καρτών προπληρωμένου χρόνου ομιλίας, για τις οποίες το περιθώριο μικτού κέρδους είναι χαμηλό. Η σημαντική μείωση του περιθωρίου μικτού κέρδους οφείλεται στη μείωση κατά 51,7% του κύκλου εργασιών από υπηρεσίες που σημειώθηκε το 2003 σε σχέση με το 2002. Επισημαίνεται ότι η παροχή υπηρεσιών προέρχεται κυρίως από επιδοτήσεις συσκευών κινητής τηλεφωνίας και χαρακτηρίζεται από υψηλότερα περιθώρια κέρδους σε σχέση με τις πωλήσεις προϊόντων/εμπορευμάτων.

Έξοδα διοίκησης και διάθεσης

Τα έξοδα διοίκησης και διάθεσης κατήλθαν σε € 1.391 χιλ. το 2004 από € 5.819 χιλ. το 2003, € 4.142 χιλ. το 2002 και € 4.898 χιλ. το 2001, δηλαδή σημείωσαν πτώση σε ποσοστό 716% έναντι της αύξησης των πωλήσεων κατά 85,0% το αντίστοιχο διάστημα.

Έσοδα χρεογράφων

Τα έσοδα χρεογράφων κατά τη χρήση 2003 διαμορφώθηκαν σε € 2 χιλ., χωρίς να επηρεάζουν ιδιαίτερα τα ενοποιημένα αποτελέσματα της Εταιρίας.

Έκτακτα και ανόργανα έσοδα & έξοδα

Η εξέλιξη των έκτακτων και ανόργανων εσόδων και εξόδων της Εταιρίας σε ενοποιημένη βάση για τις χρήσεις 2002, 2003 και 2004 παρατίθεται στον παρακάτω πίνακα:

(ποσά σε χιλ. €)	2002	2003	2004
Έκτακτα και Ανόργανα Έσοδα			
Πιστωτικές συναλλαγματικές διαφορές	16	0	0
Λοιπά έκτακτα & ανόργανα έσοδα	4	29	2
Σύνολο	19	30	2
Έκτακτα Κέρδη			
Κέρδη από εκποίηση παγίων	2	12	9
Σύνολο	2	12	9
Έσοδα προηγούμενων χρήσεων			
Λοιπά έσοδα προηγούμενων χρήσεων	96	182	19
Σύνολο	96	182	19
Έκτακτα και Ανόργανα Έξοδα			
Προσαυξήσεις ασφαλιστικών εισφορών	0	0	0
Χρεωστικές συναλλαγματικές διαφορές	1	0	0
Φορολογικά πρόστιμα & προσαυξήσεις	36	5	3
Καταπτώσεις εγγυήσεων και ποινικών ρητρών	0	0	1
Κλοπές - υπεξαίρέσεις	5	2	0
Αποζημίωση ενοικίου	0	157	27
Λοιπά έκτακτα & ανόργανα έξοδα	217	13	1
Σύνολο	258	176	32
Έκτακτες Ζημιές			
Ζημιές από κλοπές ανασφάλιστων εμπορευμάτων		108	5
Λοιπές έκτακτες ζημιές	1	0	1
Σύνολο	1	108	6
Έξοδα Προηγούμενων Χρήσεων			
Φόροι και τέλη προηγούμενων χρήσεων	-	119	0
Λοιπά έξοδα προηγούμενων χρήσεων	221	1.477	201
Σύνολο	221	1.596	201
Διαφορά	(363)	(1.656)	(210)

Σημειώνεται ότι ο λογαριασμός "Λοιπά έξοδα προηγούμενων χρήσεων" της χρήσης 2003 ποσού € 1.477 χιλ. αναλύεται ως εξής:

Λοιπά έξοδα προηγούμενων χρήσεων(σε €)	2003
Αναπόσβεστο υπόλοιπο κόστους καταστημάτων η μίσθωση των οποίων έληξε	1.099.735
Επισφάλειες πελατών-προμηθευτών	377.214
Σύνολο	1.476.950

Χρεωστικοί τόκοι

Κατά την περίοδο 2001 – 2004 οι χρεωστικοί τόκοι της Εταιρίας (σε ενοποιημένο επίπεδο) παρουσίασαν διακυμάνσεις και διαμορφώθηκαν σε 461 χιλ. το 2004, € 920 χιλ. το 2003, € 1.240 χιλ. το 2002 και € 958 χιλ. το 2001. Η μείωση των χρεωστικών τόκων κατά 25,8% και 49,9% τις χρήσεις 2003 και 2004, αντίστοιχα, έναντι των αντίστοιχων προηγούμενων χρήσεων 2002 είναι αποτέλεσμα της μείωσης του βραχυπρόθεσμου τραπεζικού δανεισμού τις ίδιες περιόδους. Επισημαίνεται ότι οι βραχυπρόθεσμες τραπεζικές υποχρεώσεις της Εταιρίας τη λήξη του 2004 ανέρχονταν σε € 5.190 χιλ. έναντι € 10.160 χιλ. στο τέλος της χρήσης 2003, σημειώνοντας πτώση της τάξης του 48,9%.

Κέρδη/Ζημιές προ φόρων

Το 2004 οι ζημιές της Εταιρίας (σε ενοποιημένο επίπεδο) παρουσίασαν πτώση κατά 54,9% και διαμορφώθηκαν σε € 5.136 χιλ. από € 11.395 χιλ. την προηγούμενη χρήση, € 5.633 χιλ. τη χρήση 2002 και € 2.137 χιλ. τη χρήση 2001. Η μείωση αυτή των ζημιών οφείλεται κυρίως στη συγκράτηση των λειτουργικών εξόδων και στη μείωση των έκτακτων εξόδων και των χρεωστικών τόκων, αποτέλεσμα της σημαντικής μείωσης των τραπεζικών υποχρεώσεων τα συγκρινόμενα διαστήματα. Επισημαίνεται ότι οι βραχυπρόθεσμες τραπεζικές υποχρεώσεις της Εταιρίας σε ενοποιημένο επίπεδο τη λήξη του 2004 αφορούσαν εξ ολοκλήρου τη μητρική MICROLAND και ανέρχονταν σε € 5.190 χιλ. έναντι € 10.160 χιλ. στο τέλος της χρήσης 2003, σημειώνοντας πτώση της τάξης του 48,9%.

10.10. Ενοποιημένα στοιχεία ισολογισμού

ΕΝΟΠΙΩΗΜΕΝΟΙ ΙΣΟΛΟΓΙΣΜΟΙ (ποσά σε χιλ. €)				
ΕΝΕΡΓΗΤΙΚΟ	2001	2002	2003	2004
Εξοδα Εγκαταστάσεως	17.693	22.116	22.159	22.161
Μείον: Συσσωρευμένες Αποσβέσεις	(5.912)	(10.105)	(14.151)	(17.365)
Αναπόσβεστα Έξοδα Εγκαταστάσεως	11.781	12.011	8.008	4.796
Ασώματες Ακινήτοποιήσεις	245	307	307	307
Μείον: Συσσωρευμένες Αποσβέσεις	(4)	(4)	(4)	(35)
Αναπόσβεστες Ασώματες Ακινήτοποιήσεις	240	302	302	272
Ενσώματες Ακινήτοποιήσεις	9.977	10.046	9.080	8.964
Μείον: Συσσωρευμένες Αποσβέσεις	(4.147)	-5.046	(5.030)	(5.622)
Αναπόσβεστες Ενσώματες Ακινήτοποιήσεις	5.830	5.001	4.050	3.341
Συμμετοχές σε συνδεδεμένες επιχειρήσεις	220	0	0	0
Λοιπές Μακροπρόθεσμες Απαιτήσεις	268	326	259	212
Σύνολο Παγίου Ενεργητικού	6.558	5.630	4.612	3.825
Αποθέματα	7.043	5.622	1.788	2.220
Πελάτες-Γραμμάτια & Επιταγές εισπρακτέες	15.329	14.203	9.553	8.441
Κεφάλαιο εισπρακτέο στην επόμενη χρήση	0	0	0	0
Βραχυπρόθεσμες Απαιτήσεις κατά Συνδεδεμένων Επιχειρήσεων	0	0	0	0
Χρεώστες Διάφοροι	3.681	4.328	2.915	1.749
Λ/σμοι διαχείρισεως προκαταβολών και πιστώσεων	26	1	0	0
Χρεόγραφα	1	1	1	1
Διαθέσιμα	1.687	2.275	1.701	1.304
Σύνολο Κυκλοφορούντος Ενεργητικού	27.767	26.430	15.958	13.715
Μεταβατικοί Λογαριασμοί	65	0	0	49
ΣΥΝΟΛΟ ΕΝΕΡΓΗΤΙΚΟΥ	46.171	44.070	28.577	22.385
ΛΟΓΑΡΙΑΣΜΟΙ ΤΑΞΕΩΣ				
Αλλότρια Περιουσιακά Στοιχεία	0	0	0	0
Χρεωστικοί Λογαριασμοί Εγγυήσεων και Εμπραγμάτων				
Ασφαλειών	91	89	0	0
Απαιτήσεις από Αμφοτεροβαρείς Συμβάσεις	0	0	0	0
Λοιποί Λογαριασμοί Τάξεως	0	0	0	0
ΠΑΘΗΤΙΚΟ	2001	2002	2003	2004
Μετοχικό Κεφάλαιο	12.764	12.764	12.764	12.764
Διαφορά από Έκδοση Μετοχών υπέρ το Άρτιο	4.338	4.338	4.338	4.338
Διαφορές Αναπροσαρμογής	0	0	0	0
Επιχορηγήσεις Επενδύσεων	0	0	0	0
Αποθεματικά	1.581	1.581	1.581	1.581
Αποτελέσματα εις Νέο	83	(5.264)	(16.399)	(21.533)
Ποσά προοριζόμενα για αύξηση κεφαλαίου	0	0	0	0
Διαφορές Ενοποίησης	75	(136)	(148)	(151)
Δικαιώματα Μειοψηφίας	(0)	(0)	0	0
Σύνολο Ιδίων Κεφαλαίων	18.841	13.283	2.136	(3.000)
Προβλέψεις	0	0	0	0
ΜΑΚΡΟΠΡΟΘΕΣΜΕΣ ΥΠΟΧΡΕΩΣΕΙΣ				
Δάνεια Τραπεζών	0	0	0	0
Λοιπές Μακροπρόθεσμες Υποχρεώσεις	3	0	0	0
Σύνολο Μακροπροθέσμων Υποχρεώσεων	3	0	0	0
ΒΡΑΧΥΠΡΟΘΕΣΜΕΣ ΥΠΟΧΡΕΩΣΕΙΣ				
Προμηθευτές - Επιταγές πληρωτέες	11.067	14.650	12.183	15.953
Τράπεζες	15.195	15.375	10.160	5.190
Προκαταβολές Πελατών	197	270	2.795	4.063
Φόροι-Τέλη	282	51	7	0
Ασφαλιστικά Ταμεία	185	124	58	25
Μακροπρόθεσμες Υποχρεώσεις πληρωτέες την επόμενη χρήση	0	0	0	0
Μερίσματα Πληρωτέα	0	0	0	0
Πιστωτές Διάφοροι	390	316	1.239	153
Σύνολο Βραχυπροθέσμων Υποχρεώσεων	27.316	30.786	26.441	25.384
Σύνολο Υποχρεώσεων	27.319	30.786	26.441	25.384
Μεταβατικοί Λογαριασμοί	11	0	0	0
ΣΥΝΟΛΟ ΠΑΘΗΤΙΚΟΥ	46.171	44.070	28.577	22.385
ΛΟΓΑΡΙΑΣΜΟΙ ΤΑΞΕΩΣ				
Δικαιούχοι Αλλότριων Περιουσιακών Στοιχείων	0	0	0	0

Πιστωτικοί Λογαριασμοί Εγγυήσεων και Εμπραγμάτων Ασφαλειών	91	89	0	0
Απαιτήσεις από Αμφοτεροβαρείς Συμβάσεις	0	0	0	0
Λοιποί Λογαριασμοί Τάξεως	0	0	0	0

ΕΝΕΡΓΗΤΙΚΟ

Έξοδα Εγκατάστασης

Το υπόλοιπο του λογαριασμού των εξόδων εγκατάστασης (σε αξία κτήσης) την 31.12.2004 ανήλθε σε € 22.161.335 και αφορά στους λογαριασμούς «Έξοδα ιδρύσεως και πρώτης εγκαταστάσεως» και «Λοιπά έξοδα εγκαταστάσεως».

Σημειώνεται ότι στο λογαριασμό «Λοιπά έξοδα εγκαταστάσεως» περιλαμβάνονται και κονδύλια που αφορούν δαπάνες επενδυτικού προγράμματος που έχουν υπαχθεί στο άρθρο 23^ο του Ν. 1892/1990 αρχικού ποσού € 1.909.305 και δαπάνες ιδρύσεως υποκαταστημάτων, προβολής και διαφήμισης στα πλαίσια της επέκτασης και εμπορικής αναδιοργάνωσης της Εταιρίας λόγω ριζικών μεταβολών στην εμπορική δραστηριότητα της Εταιρίας αρχικού ποσού € 13.047.220 που αποσβένονται τμηματικά για μια πενταετία. Επίσης περιλαμβάνονται κονδύλια που αφορούν λογισμικά προγράμματα διαχείρισης υποκαταστημάτων.

Ασώματες ακινητοποιήσεις

Το αναπόσβεστο υπόλοιπο των ασώματων ακινητοποιήσεων την 31.12.2004 ανέρχεται σε € 307 χιλ. έναντι € 240 χιλ. την 31.12.2001. Σημειώνεται ότι οι ασώματες ακινητοποιήσεις αποσβένονται εντός πενταετίας σύμφωνα με τον Κ.Ν. 2190/1920 και τον Κ.Β.Σ.

Ενσώματες Ακινητοποιήσεις

Το υπόλοιπο του λογαριασμού "Ενσώματες Ακινητοποιήσεις" (σε αξία κτήσης) κατά την εξεταζόμενη περίοδο ανήλθε σε € 8.964 χιλ. το 2004 έναντι € 9.977 χιλ. το 2001. Ειδικότερα, ο λογαριασμός των ενσώματων ακινητοποιήσεων (σε αξία κτήσης) αναλύεται ως εξής:

Ενσώματες ακινητοποιήσεις (€)	2001	2002	2003	2004
Κτίρια και Τεχνικά έργα	4.982.354	5.048.566	5.099.170	5.145.887
Μηχανήματα - Τεχνικές Εγκαταστάσεις	322.167	323.039	323.117	322.340
Μεταφορικά Μέσα	126.785	64.007	49.449	33.821
Έπιπλα και λοιπός εξοπλισμός	3.517.732	3.583.000	3.608.209	3.461.517
Ακινητοποιήσεις υπό εκτέλεση και προκαταβολές	1.027.678	1.027.678	-	-
Σύνολο	9.976.715	10.046.290	9.079.946	8.963.564
Μείον: Αποσβέσεις	(4.147.117)	(5.041.276)	(5.030.039)	(5.622.172)
Αναπόσβεστο Υπόλοιπο	5.829.598	5.000.655	4.049.907	3.341.392

Σύμφωνα με το προσάρτημα του ενοποιημένου ισολογισμού της 31^{ης} Δεκεμβρίου 2004, τα πάγια περιουσιακά στοιχεία αποτιμήθηκαν στην αξία της τιμής κτήσεως ή του κόστους ιδιοκατασκευής τους ή της αναπροσαρμοσμένης με βάση ειδικό νόμο αξίας τους, η οποία είναι προσαυξημένη με την αξία των προσθηκών και βελτιώσεων και μειωμένη με τις προβλεπόμενες από το νόμο αποσβέσεις.

Λοιπές Μακροπρόθεσμες Απαιτήσεις

Οι Λοιπές μακροπρόθεσμες απαιτήσεις ανήλθαν το 2004 € 212 χιλ. και περιλαμβάνουν α) εγγυήσεις ενοικίων για τα γραφεία της μητρικής MICROLAND και τα υποκαταστήματά της και β) εγγυήσεις Δ.Ε.Η., Ε.ΥΔ.Α.Π. και ΟΤΕ-OTENET για την έδρα της μητρικής MICROLAND και τα υποκαταστήματά της.

Αποθέματα

Το υπόλοιπο του λογαριασμού «Αποθέματα» κατά τη λήξη των χρήσεων 2001 – 2003 παρουσίασε συνεχή μείωση και διαμορφώθηκε σε € 1.788 χιλ. την 31.12.2003 έναντι € 5.622 χιλ. την 31.12.2002 και € 7.043 χιλ. την 31.12.2001. Η μείωση του υπολοίπου του λογαριασμού των αποθεμάτων οφείλεται κατά κύριο λόγο στη συνεχή μείωση του ενοποιημένου κύκλου εργασιών την υπό εξέταση τριετία. Την 31.12.2004, αντίθετα, το υπόλοιπο του εν λόγω λογαριασμού ανήλθε σε € 2.220 χιλ. αποτέλεσμα της σημαντικής αύξησης του κύκλου εργασιών της μητρικής την ίδια χρήση. Η ανάλυση των αποθεμάτων για την 31.12 των χρήσεων 2001 – 2004 σε ενοποιημένη βάση παρουσιάζεται στον κάτωθι πίνακα:

Αποθέματα (ποσά σε €)	2001	2002	2003	2004
Εμπορεύματα	6.879.641	5.601.001	1.788.039	2.219.700
Προϊόντα έτοιμα & ημιτελή	-	-	-	-
Πρώτες & βοηθ. ύλες – Αναλώσιμα υλικά – Ανταλ/κά & είδη συσκευασίας	-	-	-	-
Προκαταβολές για αγορές αποθεμάτων	163.164	21.270	-	-
Σύνολο	7.042.805	5.622.270	1.788.039	2.219.700

Απαιτήσεις

Κατά την υπό εξέταση περίοδο το υπόλοιπο των απαιτήσεων της Εταιρίας σε ενοποιημένη βάση σημείωσε κάμψη και διαμορφώθηκε σε € 10.190 χιλ. το 2004 έναντι € 12.468 χιλ. το 2003, € 18.532 χιλ. το 2002 και € 19.036 χιλ. το 2001. Οι απαιτήσεις ύψους € 10.190 χιλ. την 31.12.2004 αναλύονται ως εξής:

Απαιτήσεις (σε €)	31.12.2004
Πελάτες	7.725.165
Επιταγές εισπρακτέες χαρτοφυλακίου	716.334
Επιταγές σε καθυστέρηση	26.243
Επισφαλείς – Επίδικοι πελάτες και χρεώστες	-
Χρεώστες διάφοροι	1.722.679
Λογαριασμοί διαχείρισεως προκαταβολών και πιστώσεων	29
Σύνολο	10.190.450

Οι απαιτήσεις από πελάτες την 31.12.2004 ανέρχονται σε € 7.725 χιλ.

Σύμφωνα με σχετική παρατήρηση του τακτικού ορκωτού ελεγκτή επί της δημοσιευμένης οικονομικής κατάστασης της χρήσης 2004, η Εταιρία δεν έχει σχηματίσει πρόβλεψη για την αντιμετώπιση ενδεχόμενων ζημιών από τη μη ρευστοποίηση επισφαλών απαιτήσεων ύψους € 255 χιλ. περίπου που περιλαμβάνονται στους λογαριασμούς των απαιτήσεων.

Χρεόγραφα

Κατά την 31.12.2004 το υπόλοιπο του λογαριασμού "Χρεόγραφα" συνολικού ποσού € 842 αφορούσε σε μετοχές της Τράπεζας Πειραιώς. Σημειώνεται ότι η αποτίμηση έγινε στην κατ' είδος χαμηλότερη τιμή μεταξύ της τιμής κτήσεως και της τρέχουσας τιμής τους.

Διαθέσιμα

Το υπόλοιπο του λογαριασμού "Διαθέσιμα" κατά τη λήξη των χρήσεων 2001 – 2004 παρουσίασε διακυμάνσεις και διαμορφώθηκε σε € 1.304 χιλ. το 2004 έναντι € 1.701 χιλ. το 2003, € 2.275 χιλ. το 2002 και € 1.687 χιλ. το 2001. Στον παρακάτω πίνακα παρατίθεται η ανάλυση του υπολοίπου του λογαριασμού "Διαθέσιμα" κατά τη λήξη των χρήσεων 2001 – 2004:

Διαθέσιμα (ποσά σε €)	2001	2002	2003	2004
Ταμείο	831.554	838.805	453.827	787.569
Καταθέσεις όψεως & προθεσμίας	855.632	1.436.126	1.247.056	516.104
Σύνολο	1.687.186	2.274.931	1.700.883	1.303.672

Λογαριασμοί Τάξεως Χρεωστικοί

Κατά την 31.12.2003 και 31.12.2004 το υπόλοιπο του λογαριασμού "Λογαριασμοί τάξεως χρεωστικοί" ήταν μηδενικό ενώ την 31.12.2002 διαμορφώθηκε σε € 89 χιλ. και την 31.12.2001 σε € 91 χιλ. Το υπόλοιπο του εν λόγω λογαριασμού κατά τη λήξη των χρήσεων 2001 – 2002 αναλύεται στον ακόλουθο πίνακα:

Λογαριασμοί τάξεως χρεωστικοί (ποσά σε €)	2001	2002
Εγγυητικές επιστολές για εξασφάλιση υποχρεώσεων	40.698	40.698
Τράπεζα Πειραιώς	3.375	3.375
Εθνική Τράπεζα	37.323	37.323
Εγγυητικές επιστολές για εξασφάλιση καλής εκτέλεσης	49.944	48.533
Τράπεζα Πειραιώς	14.096	14.096
Εθνική Τράπεζα	281	281
Εμπορική Bank	34.295	32.884
Ταμείο Παρακαταθηκών & Δανείων	1.272	1.272
Σύνολο	90.642	89.230

ΠΑΘΗΤΙΚΟ

Ίδια Κεφάλαια

Το 2004 τα ίδια κεφάλαια σε ενοποιημένο επίπεδο κατέστησαν αρνητικά και διαμορφώθηκαν σε € 3.000 χιλ. Τα ίδια κεφάλαια διαμορφώθηκαν σε € 2.136 χιλ. το 2003 από € 13.283 χιλ. το 2002 και € 18.841 χιλ. το 2001, παρουσιάζοντας σημαντική μείωση, η οποία οφείλεται κατα κύριο λόγο στα ζημιολόγια αποτελέσματα της μητρικής MICROLAND κατά τις χρήσεις 2002 και 2003.

Επισημαίνεται ότι κατά τη διάρκεια της τελευταίας τετραετίας τα ίδια κεφάλαια της μητρικής Εταιρίας παρουσιάζουν συνεχή μείωση, αποτέλεσμα των ζημιολόγων αποτελεσμάτων αυτής κατά τις χρήσεις 2002, 2003 και 2004. Πιο συγκεκριμένα και βάσει των δημοσιευμένων οικονομικών καταστάσεων της μητρικής Εταιρίας της 31 Δεκεμβρίου

των χρήσεων 2001, 2002, 2003 και 2004, η Εταιρία εμφάνισε αρνητικά αποτελέσματα προ φόρων. Αναλυτικότερα, κατά τη χρήση 2001 η Εταιρία παρουσίασε ζημίες ύψους € 1.851 χιλ., κατά τη χρήση 2002 ζημίες ύψους € 5.558 χιλ., κατά τη χρήση 2003 ζημίες ύψους € 11.393 χιλ., ενώ κατά τη χρήση 2004 οι ζημίες διαμορφώθηκαν σε € 5.106 χιλ.

Διευκρινίζεται ότι η εμφάνιση ζημιών στις χρήσεις 2001, 2002 και 2003 είναι απόρροια των κάτωθι παραγόντων:

- Εντατικοποίησης του ανταγωνισμού που επικρατεί στον κλάδο λιανικού εμπορίου με αποτέλεσμα την παύση λειτουργίας σημαντικού μέρους του δικτύου καταστημάτων της μητρικής MICROLAND.
- Διενέργειας επενδύσεων ύψους € 13,8 εκατ. την περίοδο 2001 – 2003 σε έξοδα εγκαταστάσεως και ενσώματα πάγια στα πλαίσια της επέκτασης του δικτύου καταστημάτων της με συνέπεια τα αποτελέσματα της μητρικής Εταιρίας να επιβαρύνονται με υψηλές αποσβέσεις (χρήση 2000 € 3.121 χιλ., χρήση 2001 € 4.210 χιλ., χρήση 2002 € 5.166 χιλ. και χρήση 2003 € 4.969 χιλ.).

Ο λογαριασμός των ιδίων κεφαλαίων σε ενοποιημένο επίπεδο την 31.12.2004 αναλύεται ως εξής:

Ίδια Κεφάλαια (σε €)	31.12.2004
Μετοχικό Κεφάλαιο	12.764.000
Διαφορά από Έκδοση Μετοχών υπέρ το Άρτιο	4.337.834
Αποθεματικά	1.581.493
Αποτελέσματα εις Νέο	(21.532.538)
Διαφορές Ενοποίησης	(150.676)
Δικαιώματα Μειοψηφίας	-
Σύνολο	(2.999.888)

Σημειώνεται ότι στο πιστοποιητικό ελέγχου του ορκωτού ελεγκτή για τη χρήση 2004 υπάρχει η εξής παρατήρηση: Λόγω του ότι το σύνολο των ιδίων κεφαλαίων της μητρικής MICROLAND έχει καταστεί αρνητικό συντρέχει η περίπτωση εφαρμογής των άρθρων 47 και 48 του Κ.Ν. 2190/1920.

Προβλέψεις για κινδύνους & έξοδα

Ο ορκωτός ελεγκτής-λογιστής που διενήργησε τον ανεξάρτητο οικονομικό έλεγχο σημειώνει στην έκθεσή του ότι οι εταιρίες βασιζόμενες στην υπ' αριθμ. 205/1988 γνωμοδότηση της ολομέλειας των Νομικών Συμβούλων Διοίκησης και του άρθρου 31 παρ. 1ιε του Ν. 2238/94 δε διενήργησαν πρόβλεψη αποζημιώσεως προσωπικού λόγω εξόδου από την υπηρεσία λόγω συνταξιοδότησεως. Εάν οι εταιρίες διενεργούσαν την ανωτέρω πρόβλεψη αυτή θα ανερχόταν στο ποσό των € 25.000 περίπου, εκ του οποίου ποσό € 41.000 αφορά τις προηγούμενες χρήσεις και ποσό € 16.000 (μείωση πρόβλεψης) αφορά την παρούσα χρήση, με συνέπεια τα αποτελέσματα (ζημίες) προηγούμενων χρήσεων να μειωθούν κατά € 41.000, τα αποτελέσματα (ζημίες) της παρούσης χρήσεως να αυξηθούν κατά € 16.000 και τα ίδια κεφάλαια να ωφεληθούν κατά € 25.000.

Βραχυπρόθεσμες Υποχρεώσεις

Οι βραχυπρόθεσμες υποχρεώσεις της MICROLAND σε ενοποιημένο επίπεδο κατά τη λήξη των χρήσεων 2001 – 2004 παρουσίασαν διακυμάνσεις και διαμορφώθηκαν σε € 25.384 χιλ. το 2004 από € 26.441 χιλ. το 2003, € 30.786 χιλ. το 2002 και € 27.316 χιλ. το 2001. Οι βραχυπρόθεσμες υποχρεώσεις σε ενοποιημένο επίπεδο κατά τη λήξη των χρήσεων 2001-2004 αναλύονται ως εξής:

Βραχυπρόθεσμες Υποχρεώσεις (σε €)	2001	2002	2003	2004
Προμηθευτές	10.638.350	11.358.064	10.311.041	14.961.993
Επιταγές Πληρωτέες	428.811	3.291.794	1.871.597	990.817
Τράπεζες Λογαριασμοί Βραχυπρόθεσμων Υποχρεώσεων	15.194.658	15.375.291	10.159.762	5.190.177
Προκαταβολές Πελατών	197.044	270.244	2.794.766	4.062.634
Υποχρεώσεις από Φόρους – Τέλη	282.267	51.114	7.297	451
Ασφαλιστικοί Οργανισμοί	185.394	124.129	57.677	25.319
Πιστωτές Διάφοροι	389.967	315.828	1.238.584	152.980
Σύνολο	27.316.491	30.786.464	26.440.724	25.384.369

Προμηθευτές

Κατά τη λήξη των χρήσεων 2001 – 2004, το υπόλοιπο του λογαριασμού "Προμηθευτές" διαμορφώθηκε σε € 14.962 χιλ. έναντι € 10.311 χιλ. την 31.12.2003, € 11.358 χιλ. την 31.12.2002 και € 10.638 χιλ. την 31.12.2001.

Επιταγές πληρωτέες

Το υπόλοιπο του λογαριασμού "Επιταγές πληρωτέες" κατά τη λήξη των χρήσεων 2001 – 2004 παρουσίασε διακυμάνσεις και διαμορφώθηκε σε € 991 χιλ. την 31.12.2004 έναντι € 1.872 χιλ. την 31.12.2003, € 3.292 χιλ. την 31.12.2002 και € 429 χιλ. την 31.12.2001.

Τράπεζες

Το υπόλοιπο του εν λόγω λογαριασμού την 31.12.2004 διαμορφώθηκε σε € 5.190 χιλ. έναντι € 15.195 χιλ. την 31.12.2001, σημειώνοντας μείωση κατά 65,8% έναντι του τέλους χρήσης 2001. Οι τραπεζικές υποχρεώσεις της 31.12.2004 αφορούν εξ ολοκλήρου τη μητρική MICROLAND και αναλύει τους εμφανίζεται στον παρακάτω πίνακα:

Βραχυπρόθεσμες τραπεζικές υποχρεώσεις	
Τράπεζα	Υπόλοιπο σε €
Εθνική Τράπεζα	394.753
Τράπεζα Πειραιώς	350.000
Εμπορική Bank	2.602.417
Γενική Τράπεζα	1.031.155
Εμπορική Factoring	137
Εθνική Factoring	811.714
Σύνολο	5.190.177

Σημειώνεται ότι κατά την 31.12.2004 δεν υπήρχαν ληξιπρόθεσμες οφειλές της Εταιρίας σε τράπεζες και όλα τα δάνεια εξυπηρετούνται κανονικά.

Προκαταβολές πελατών

Ο εν λόγω λογαριασμός κατά την 31.12.2004 διαμορφώθηκε σε € 4.063 χιλ. παρουσιάζοντας σημαντική αύξηση έναντι της 31.12.2001 (€ 197 χιλ.). Το υπόλοιπο του λογαριασμού "Προκαταβολές πελατών" στο τέλος της χρήσης 2004 αφορά πιστωτικά υπόλοιπα πελατών.

Υποχρεώσεις από φόρους – τέλη

Οι υποχρεώσεις από φόρους εμφανίζονται μειωμένες το 2004 σε σχέση με το 2001 (€ 451 έναντι € 282 χιλ.). Το υπόλοιπο του εν λόγω λογαριασμού την 31.12.2004 αφορά εξ ολοκλήρου τη μητρική MICROLAND και αναλύεται στον ακόλουθο πίνακα:

Φόροι - τέλη	σε €
Φόροι-Τέλη αμοιβών προσωπικού	426
Φόροι-Τέλη αμοιβών τρίτων	25
Σύνολο	451

Ο ορκωτός ελεγκτής-λογιστής που διενήργησε τον ανεξάρτητο οικονομικό έλεγχο σημειώνει στην έκθεσή του ότι από το φορολογικό έλεγχο της μητρικής MICROLAND που αφορούσε τις χρήσεις 1999, 2000 και 2001 και ο οποίος διενεργήθηκε εντός της χρήσης 2003 προέκυψε φόρος συνολικού ποσού € 248.286,21, ο οποίος απεικονίσθηκε στον πίνακα διάθεσης αποτελεσμάτων της χρήσης 2003 με αποτέλεσμα να παρουσιάζεται μειωμένη η καθαρή θέση της χρήσεως 2003 και όχι σωρευτικά της χρήσεως 2001.

Διευκρινίζεται ότι για τις χρήσεις 2002, 2003 και 2004 δεν έχει διενεργηθεί φορολογικός έλεγχος και συνεπώς οι φορολογικές υποχρεώσεις για τις χρήσεις αυτές δεν είναι οριστικές. Από τον ανεξάρτητο οικονομικό-λογιστικό έλεγχο που διεξήχθη προκύπτει ότι για τις ανέλεγκτες φορολογικά χρήσεις 2002, 2003 και 2004 εκτιμάται ότι η μητρική MICROLAND δε θα επιβαρυνθεί με νέες φορολογικές υποχρεώσεις δεδομένου ότι οι φορολογικές ζημιές των προηγούμενων ετών υπερκαλύπτουν τις λογιστικές διαφορές ενώ απομένει ακάλυπτο ποσό € 19.454.049,22 προς συμψηφισμό στη χρήση 2005.

Σημειώνεται ότι κατά την 31.12.2004 δεν υπήρχαν ληξιπρόθεσμες οφειλές της μητρικής Εταιρίας σε φόρους-τέλη. Διευκρινίζεται ότι το σύνολο των ανωτέρω οφειλών εξυπηρετείται κανονικά.

Ασφαλιστικοί Οργανισμοί

Οι υποχρεώσεις προς ασφαλιστικούς οργανισμούς εμφανίζονται μειωμένες το 2004 σε σχέση με το 2001 (€ 25 χιλ. έναντι € 185 χιλ.). Το υπόλοιπο του υπό εξέταση λογαριασμού την 31.12.2004 αφορά εξ ολοκλήρου τη μητρική MICROLAND και αναλύεται στον ακόλουθο πίνακα:

Ασφαλιστικοί οργανισμοί	σε €
I.K.A.	20.521
Επικουρικά ταμεία	4.798
Σύνολο	25.319

Σημειώνεται ότι κατά την 31.12.2004 δεν υπήρχαν ληξιπρόθεσμες οφειλές της μητρικής Εταιρίας σε ασφαλιστικούς οργανισμούς. Διευκρινίζεται ότι το σύνολο των ανωτέρω οφειλών αφορά τρέχουσες υποχρεώσεις που εξοφλούνται κανονικά.

Πιστωτές Διάφοροι

Ο λογαριασμός πιστωτές διάφοροι διαμορφώθηκε την 31.12.2004 σε € 153 χιλ. έναντι € 1.239 χιλ. την 31.12.2003, € 316 χιλ. την 31.12.2002 και € 390 χιλ. την 31.12.2001.

Ενοποιημένοι χρηματοοικονομικοί δείκτες

Στον πίνακα που ακολουθεί παρουσιάζεται η εξέλιξη των ενοποιημένων χρηματοοικονομικών δεικτών της Εταιρίας για την περίοδο 2001 - 2004:

ΧΡΗΜΑΤΟΟΙΚΟΝΟΜΙΚΟΙ ΔΕΙΚΤΕΣ ΧΡΗΣΕΩΝ ΧΡΗΣΗ	2001	2002	2003	2004
ΕΞΕΛΙΞΗΣ (%)				
Κύκλου Εργασιών	4,2%	(35,7%)	(11,8%)	226,2%
Κερδών/Ζημιών προ Τόκων, Αποσβέσεων και Φόρων	(52,1%)	(74,5%)	(808,2%)	(15,6%)
Κερδών/Ζημιών προ Φόρων	(179,2%)	163,5%	102,3%	(27,3%)
Κερδών/Ζημιών μετά από Φόρους Χρήσης και Αμοιβές Δ.Σ.	(216,9%)	163,5%	102,3%	(27,3%)
Κερδών/Ζημιών μετά από Φόρους Χρήσης, Αμοιβές Δ.Σ. & Φόρους Φορολ. Ελέγχου προηγ. Χρησεων	(216,9%)	163,5%	106,7%	(28,8%)
Ενσώματων Ακινήτοποιήσεων (σε αξία κτήσης)	1,2%	0,7%	(9,6%)	(1,3%)
Συνολικών Απασχολουμένων Κεφαλαίων	(7,4%)	(4,6%)	(35,2%)	(21,7%)
ΔΕΙΚΤΕΣ ΑΠΟΔΟΤΙΚΟΤΗΤΑΣ (% - προ φόρων)				
Ιδίων Κεφαλαίων (μ.ο. αρχής & τέλους χρήσης)	(10,7%)	(35,1%)	(147,8%)	1919,3%
Συνολικών Απασχολουμένων Κεφαλαίων (μ.ο. αρχής & τέλους χρήσης)	(10,7%)	(35,1%)	(147,8%)	1920,6%
ΔΕΙΚΤΕΣ ΚΥΚΛΟΦΟΡΙΑΚΗΣ ΤΑΧΥΤΗΤΑΣ (ημέρες)				
Αποθεμάτων	68	85	27	10
Προμηθευτών	106	221	185	70
Απαιτήσεων από πελάτες	122	176	134	36
ΔΕΙΚΤΕΣ ΔΑΝΕΙΑΚΗΣ ΕΠΙΒΑΡΥΝΣΗΣ (:1)				
Ξένα/Ίδια Κεφάλαια	1,4	2,3	12,4	μ/ε
Τραπεζικές Υποχρεώσεις/Ίδια Κεφάλαια	0,8	1,2	4,8	μ/ε
ΔΕΙΚΤΕΣ ΡΕΥΣΤΟΤΗΤΑΣ (:1)				
Γενική Ρευστότητα	1,0	0,9	0,6	0,5
Άμεση Ρευστότητα	0,6	0,5	0,4	0,4
ΔΕΙΚΤΕΣ ΧΡΗΜΑΤ/ΚΗΣ ΕΠΙΒΑΡΥΝΣΗΣ (%)				
Χρηματ/κά Εξοδα/Μικτό Κέρδος	12,2%	23,7%	47,6%	(46,2%)
Χρηματ/κά Εξοδα/Κέρδη/Ζημιές προ Χρ. Τόκων & Φόρων	(80,6%)	(28,2%)	(8,8%)	5,3%

μ/ε: μη εφαρμόσιμο (οι δείκτες δεν παρατίθενται καθώς τα ίδια κεφάλαια έχουν καταστεί αρνητικά)

Δείκτες Εξέλιξης

Η αρνητική εξέλιξη των δεικτών της μητρικής λόγω της μείωσης του κύκλου εργασιών της σε συνδυασμό με τα υψηλά λειτουργικά έξοδα, τους χρεωστικούς τόκους και τις αποσβέσεις, επιβάρυναν σε μεγάλο βαθμό και τους σχετικούς ενοποιημένους δείκτες.

Επισημαίνεται ότι κατά την περίοδο 2001 – 2003 ο κύκλος εργασιών της μητρικής MICROLAND παρουσίασε διακυμάνσεις και αυξήθηκε κατά 4,2% τη χρήση 2001 ενώ κατά τις χρήσεις 2002 και 2003 παρουσίασε κάμψη κατά 35,7% και 11,8%, αντίστοιχα. Η μείωση του κύκλου εργασιών της μητρικής κατά τις δύο τελευταίες χρήσεις είναι αποτέλεσμα του επαναπροσδιορισμού της στρατηγικής με έμφαση στον τομέα λιανικού εμπορίου τηλεπικοινωνιακού εξοπλισμού, ο οποίος χαρακτηρίζεται από χαμηλότερου ύψους πωλήσεις (σε απόλυτα νούμερα) σε σχέση με τον κλάδο προϊόντων πληροφορικής. Επιπλέον στη διάρκεια της περιόδου 2001-2003, διακόπηκε η λειτουργία είκοσι επτά (27) υποκαταστημάτων και τεσσάρων (4) καταστημάτων, γεγονός που συνετέλεσε στην κάμψη του κύκλου εργασιών. Επιπρόσθετα η μείωση του κύκλου εργασιών κατά τις χρήσεις 2002 – 2003 σε συνδυασμό με τα υψηλά λειτουργικά έξοδα, τους χρεωστικούς τόκους και τις αποσβέσεις, επιβάρυναν σημαντικά τη χρηματοοικονομική κατάσταση της Εταιρίας σε ενοποιημένη βάση.

Κατά τη χρήση 2004 ο κύκλος εργασιών σημείωσε άνοδο της τάξης του 226,2% έναντι της προηγούμενης χρήσης αποτέλεσμα της έναρξης προώθησης μέσω του δικτύου καταστημάτων και υποκαταστημάτων της μητρικής MICROLAND συνδέσεων και προϊόντων καρτοκινητής τηλεφωνίας της COSMOTE προς ιδιώτες και εταιρικούς πελάτες.

Δείκτες Αποδοτικότητας

Η αποδοτικότητα των ιδίων κεφαλαίων σε ενοποιημένο επίπεδο παρουσιάζεται αρνητική καθ' όλη τη διάρκεια της υπό εξέταση τετραετίας, γεγονός που οφείλεται στις ενοποιημένες ζημιές σχεδόν εξ ολοκλήρου της Εταιρίας. Παρόμοια εξέλιξη παρουσιάζει και η αποδοτικότητα των συνολικών απασχολούμενων κεφαλαίων.

Δείκτες Κυκλοφοριακής Ταχύτητας

Όλοι οι δείκτες κυκλοφοριακής ταχύτητας της Εταιρίας κατά το 2004 κινήθηκαν καθοδικά. Συγκεκριμένα, ο δείκτης κυκλοφοριακής ταχύτητας των αποθεμάτων μειώθηκε από 27 ημέρες το 2003 σε 10 ημέρες το 2004, ο δείκτης κυκλοφοριακής ταχύτητας των προμηθευτών μειώθηκε από 185 ημέρες το 2003 σε 70 ημέρες το 2004, και τέλος ο δείκτης κυκλοφοριακής ταχύτητας των απαιτήσεων από πελάτες μειώθηκε από 134 ημέρες το 2003 σε 36 ημέρες το 2004. Η μείωση αυτή οφείλεται στη στροφή της μητρικής MICROLAND προς προϊόντα και υπηρεσίες του κλάδου των τηλεπικοινωνιών, ο οποίος χαρακτηρίζεται από την ταχύτερη κίνηση των αποθεμάτων και συντομότερη διάρκεια των απαιτήσεων και υποχρεώσεων προς πελάτες και προμηθευτές, αντίστοιχα.

Δείκτες Δανειακής Επιβάρυνσης

Κατά την περίοδο 2001 – 2003 οι δείκτες δανειακής επιβάρυνσης παρουσιάζουν αυξητική πορεία. Πιο συγκεκριμένα, ο δείκτης Ξένα προς Ίδια κεφάλαια κατά τις χρήσεις 2001, 2002 και 2003 παρουσιάζει σταθερά αυξητική τάση λόγω της μείωσης των ιδίων κεφαλαίων της μητρικής ως αποτέλεσμα των ζημιών των τριών τελευταίων χρήσεων. Ανάλογη είναι και η πορεία του δείκτη τραπεζικές υποχρεώσεις προς Ίδια κεφάλαια, μολονότι οι τραπεζικές υποχρεώσεις σημειώνουν σημαντική μείωση κατά την ίδια περίοδο και πιο συγκεκριμένα κατά τη χρήση 2003 έναντι της προηγούμενης χρήσης.

Δείκτες Χρηματοοικονομικής Επιβάρυνσης

Οι δείκτες χρηματοοικονομικής επιβάρυνσης έχουν επιβαρυνθεί σημαντικά ως αποτέλεσμα της μείωσης της κερδοφορίας σε ενοποιημένο επίπεδο. Στις χρήσεις 2001, 2002, 2003 και 2004 ο δείκτης χρηματοοικονομικά έξοδα προς κέρδη προ τόκων και φόρων είναι αρνητικός καθώς σε ενοποιημένο επίπεδο επί των κερδών προ τόκων και φόρων παρουσιάζονται ζημιές.

Οι αναμορφωμένοι χρηματοοικονομικοί δείκτες της Εταιρίας σε ενοποιημένη βάση για τις χρήσεις 2001 – 2004 παρουσιάζονται στον ακόλουθο πίνακα:

ΒΑΣΙΚΟΙ ΑΝΑΜΟΡΦΩΜΕΝΟΙ ΧΡΗΜΑΤΟΟΙΚΟΝΟΜΙΚΟΙ ΔΕΙΚΤΕΣ				
	2001	2002	2003	2004
ΕΞΕΛΙΞΗΣ (%)				
Κερδών προ Φόρων	μ/δ	154,4%	117,3%	(59,0%)
Κερδών μετά από Φόρους Χρήσης & Αμοιβές Δ.Σ.	μ/δ	154,4%	117,3%	(59,0%)
Κερδών μετά από Φόρους Χρήσης, Αμοιβές Δ.Σ. & Φόρους Φορολογικού Ελέγχου	μ/δ	154,4%	117,3%	(59,0%)
ΠΕΡΙΘΩΡΙΩΝ ΚΕΡΔΟΥΣ (%)				
Πριν από φόρους	(4,8%)	(18,9%)	(46,4%)	(5,8%)
Κερδών μετά από Φόρους Χρήσης & Αμοιβές Δ.Σ.	(4,8%)	(18,9%)	(46,4%)	(5,8%)
Κερδών μετά από Φόρους Χρήσης, Αμοιβές Δ.Σ. & Φόρους Φορολογικού Ελέγχου	(4,8%)	(18,9%)	(46,4%)	(5,8%)
ΔΕΙΚΤΕΣ ΑΠΟΔΟΤΙΚΟΤΗΤΑΣ (%)				
Ιδίων Κεφαλαίων (προ φόρων)	μ/δ	(34,4%)	(163,6%)	436,4%
Συνολικών Απασχολούμενων Κεφαλαίων (προ φόρων)	μ/δ	(34,5%)	(156,4%)	1147,2%
ΔΕΙΚΤΕΣ ΔΑΝΕΙΑΚΗΣ ΕΠΙΒΑΡΥΝΣΗΣ (:1)				
Ξένα / Ίδια Κεφάλαια	1,4	2,3	19,7	(7,0)
Τραπεζικές Υποχρεώσεις / Ίδια Κεφάλαια	0,8	1,1	7,6	(1,4)

10.11. Ενοποιημένες ταμειακές ροές

Ο πίνακας που ακολουθεί απεικονίζει τις ενοποιημένες ταμειακές ροές της Εταιρίας κατά τη διάρκεια της τελευταίας τετραετίας.

Ανάλυση (ποσά σε χιλ. €)		2001	2002	2003	2004
A	Ταμειακές Ροές από συνήθεις (λειτουργικές) δραστηριότητες				
A	100 Ταμειακές εισροές				
	101 Πωλήσεις	45.788	29.424	25.964	84.705
	102 Άλλα έσοδα εκμεταλλεύσεως	69	56	2	0
	103 Έκτακτα και ανόργανα έσοδα	187	19	30	2
	104 Έσοδα Προηγούμενων χρήσεων	3	96	182	19
	105 Πιστωτικοί τόκοι [καταθέσεων κλπ.]	10	3	35	0
	106 Έσοδα Χρεογράφων	3	1	2	0
	107 Πώληση χρεογράφων	1.351	0	0	0
	108 Μείωση απαιτήσεων	7.098	505	6.064	2.277
	Αφαιρούνται:				
	109 Αγορά Χρεογράφων	1	0	0	0
	110 Αύξηση Απαιτήσεων	0	0	0	0
	Σύνολο Ταμειακών Εισροών(A100)	54.508	30.104	32.279	87.003
A	200 Ταμειακές εκροές				
	201 Κόστος Πωληθέντων (μείον αποσβέσεις και προβλέψεις)	37.954	24.194	24.031	83.708
	202 Έξοδα λειτουργίας διοικήσεως	1.268	832	1.455	348
	203 Έξοδα λειτουργίας ερευνών - αναπτύξεως	0	0	0	0
	204 Έξοδα λειτουργίας διαθέσεως	3.673	3.310	4.365	1.044
	205 Έξοδα υποαπασχολήσεως / αδράνειας	0	0	0	0
	206 Άλλα έξοδα	128	479	1.772	233
	207 Αύξηση αποθεμάτων	0	0	0	432
	208 Αύξηση μεταβατικών λογαριασμών ενεργητικού	19	0	0	49
	209 Μείωση μεταβατικών λογαριασμών παθητικού	0	11	0	0
	210 Μείωση βραχυπρόθεσμων υποχρεώσεων (πλην Τραπεζών)	7.999	0	0	0
	Διαφορές ενοποίησης και δικαιώματα μειοψηφίας	75	0	0	0
	Αφαιρούνται:				
	211 Μείωση Αποθεμάτων	454	1.421	3.834	0
	212 Μείωση μεταβατικών λογαριασμών ενεργητικού	0	65	0	0
	213 Αύξηση μεταβατικών λογαριασμών παθητικού	8	0	0	0
	214 Αύξηση βραχυπρόθεσμων υποχρεώσεων (πλην Τραπεζών)	0	3.520	914	3.920
	Σύνολο Ταμειακών Εκροών (A200)	50.655	23.820	26.874	81.893
A	300 Ταμειακές Εκροές φόρων				
	301 Φόροι Εισοδήματος	0	0	0	0
	302 Μη ενσωματούμενοι στο λειτουργικό κόστος φόροι	0	0	0	0
	303 Διαφορές φόρου φορολογικού ελέγχου	0	0	0	0
	304 Μείωση υποχρεώσεων από φόρους - τέλη	808	231	44	7
	Αφαιρείται:				
	305 Αύξηση υποχρεώσεων από φόρους - τέλη	0	0	0	0
	Σύνολο Ταμειακών Εκροών Φόρων (A300)	808	231	44	7
	Ταμιακές Ροές από συνήθεις (λειτουργικές) δραστηριότητες (A100 - A200 - A300)= A	3.045	6.053	5.361	5.103
B	Ταμειακές Ροές από Επενδυτικές δραστηριότητες				
B	100 Ταμειακές εισροές				
	101 Πώληση ασώματων ακινητοποιήσεων	0	0	0	0
	102 Πώληση ενσώματων ακινητοποιήσεων	9	0	238	42
	103 Πώληση συμμετοχών και τίτλων ακινητοποιήσεων	0	0	0	0
	104 Μείωση μακροπρόθεσμων απαιτήσεων	6	0	67	48
	105 Έσοδα συμμετοχών και τίτλων ακινητοποιήσεων	0	0	0	0

	106	Πιστωτικοί τόκοι (μακροπρόθεσμων κλπ. απαιτήσεων)	0	0	0	0
		Σύνολο Ταμιακών εισροών (B100)	16	0	306	90
B	200	Ταμειακές εκροές				
	201	Αγορά ασώματων ακινητοποιήσεων	240	62	(0)	0
	202	Αγορά ενσώματων ακινητοποιήσεων	119	70	61	157
	203	Αγορά συμμετοχών και τίτλων ακινητοποιήσεων	147	0	0	0
	204	Αύξηση μακροπρόθεσμων απαιτήσεων	0	59	0	0
	205	Αύξηση εξόδων εγκαταστάσεως	8.733	4.423	43	2
		Σύνολο Ταμιακών εκροών (B200)	9.238	4.614	104	159
		Ταμιακές Ροές από Επενδυτικές Δραστηριότητες	(9.223)	(4.614)	201	(70)
		(B100-B200)=B				
Γ		Ταμειακές Ροές από χρηματοδοτικές δραστηριότητες				
Γ	100	Ταμιακές εισροές				
	101	Είσπραξη αύξησης μετοχικού κεφαλαίου και διαφοράς υπέρ άρτιο	0	0	0	0
	102	Είσπραξη επιχορηγήσεων παγίων	0	0	0	0
	103	Αύξηση μακροπρόθεσμων υποχρεώσεων	0	0	0	0
	104	Αύξηση βραχυπρόθεσμων υποχρεώσεων (λογαριασμοί Τραπεζών)	7.358	181	0	0
		Σύνολο Ταμιακών εισροών (Γ100)	7.358	181	0	0
Γ	200	Ταμιακές εκροές				
	201	Μείωση (επιστροφή) μετοχικού κεφαλαίου	0	0	0	0
	202	Επιστροφή επιχορηγήσεων παγίων	0	0	0	0
	203	Μείωση μακροπρόθεσμων υποχρεώσεων	0	0	0	0
	204	Μείωση βραχυπρόθεσμων υποχρεώσεων (λογαριασμοί Τραπεζών)	0	0	5.216	4.970
	205	Τόκοι πληρωθέντες	958	1.240	920	461
	206	Μερίσματα πληρωθέντα	0	0	0	0
	207	Διανομή κερδών στο προσωπικό	0	0	0	0
	208	Αμοιβές Δ.Σ. από τα κέρδη χρήσεως	0	0	0	0
		Σύνολο Ταμιακών εκροών (Γ200)	958	1.240	6.136	5.430
		Ταμιακές Ροές από χρηματοδοτικές δραστηριότητες	6.400	(1.059)	(6.136)	(5.430)
		(Γ100-Γ200)=Γ				
		ΤΑΜΕΙΑΚΕΣ ΡΟΕΣ ΕΤΑΙΡΕΙΑΣ (αλγεβρικό άθροισμα A+B+ Γ)	222	380	(574)	(397)
		ΠΛΕΟΝ : ΧΡΗΜΑΤΙΚΑ ΔΙΑΘΕΣΙΜΑ ΕΝΑΡΞΗΣ ΧΡΗΣΗΣ	1.465	1.687	2.275	1.701
		ΧΡΗΜΑΤΙΚΑ ΔΙΑΘΕΣΙΜΑ ΤΕΛΟΥΣ ΧΡΗΣΗΣ	1.687	2.275	1.701	1.304

18. ΣΥΝΔΕΔΕΜΕΝΕΣ ΕΤΑΙΡΙΕΣ

Η Εταιρία δε συμμετέχει (κατά πλειοψηφία ή μειοψηφία) σε επιχειρήσεις ή κοινοπραξίες ή συνεταιρισμούς οποιασδήποτε μορφής και ούτε έχει ενιαία διεύθυνση ή κοινή διοίκηση ή κοινή μετοχική σχέση με άλλη επιχείρηση και ούτε υπάρχει σύμβαση ελέγχου πλειοψηφίας ή διορισμού οργάνου άλλης εταιρίας εκτός όσων αναφέρονται στον παρόν κεφάλαιο.

10.12. Συνδεδεμένες εταιρίες με την Εταιρία

Ο κατωτέρω πίνακας παρουσιάζει την αξία κτήσεως, το ποσοστό συμμετοχής και τη λογιστική αξία των συμμετοχών της Εταιρίας σε άλλες εταιρίες την 31.12.2003:

(ποσά σε €)	Αξία Κτήσης Συμμετοχής	% Συμμετοχής	Λογιστική Αξία Συμμετοχής	Αποτίμηση σύμφωνα με τις διατάξεις του Ν.2190/1920
MICROLAND ROMANIA SRL	46.695,55	100%	106.138,41	106.138,41
MICROLAND CYPRUS LTD.	29.347,03	100%	(178.171,45)	(178.171,45)
Σύνολο	76.041,58		(72.033,04)	(72.033,04)

Σημειώσεις:

- Η αξία κτήσεως αντιπροσωπεύει το ποσό που κατέβαλε η Εταιρία για την ίδρυση των ως άνω εταιριών, όπως αυτό παρουσιάζεται στους ισολογισμούς της.
- Η λογιστική αξία αντιπροσωπεύει τη λογιστική αξία της καθαρής θέσης με βάση τα στοιχεία των οικονομικών καταστάσεων.
- Η αποτίμηση με βάση τον Κ.Ν. 2190/1920 προβλέπεται από τη νομοθεσία και γίνεται για λόγους συντηρητικότητας.

10.13. Θυγατρικές Εταιρίες

18.1.1. MICROLAND COMPUTERS ROMANIA S.R.L.

Έτος Ίδρυσης	1998
Έδρα	88 Str. Sebastian, Sector 5, Βουκουρέστι, Ρουμανία
Διάρκεια	20 έτη
Αντικείμενο εργασιών	Εισαγωγή, εξαγωγή και εμπορία Η/Υ, παραγωγή Η/Υ, παροχή τεχνικών υπηρεσιών Η/Υ, ανάπτυξη και εμπορία εφαρμογών πληροφορικής
Μετοχική σύνθεση	MICROLAND COMPUTERS A.E.B.E. 100%

Σκοπός της εταιρίας είναι:

(α) η εισαγωγή, εξαγωγή και εμπορία ηλεκτρονικών υπολογιστών, εξοπλισμού γραφείου και σχετικών αντικειμένων και ανταλλακτικών, η εισαγωγή και εξαγωγή εμπορικών αγαθών, δραστηριότητες επανεξαγωγής, leasing, barter, lohn, franchising και άλλες σχετικές δραστηριότητες,

(β) η εκπροσώπηση αλλοδαπών και ημεδαπών εταιριών, η τεχνική υποστήριξη ηλεκτρονικού εξοπλισμού που πωλείται από την εταιρία, η παροχή συμβουλών για εξοπλισμό υπολογιστών και προμήθεια προγραμμάτων, επεξεργασία δεδομένων, δραστηριότητες σχετικές με βάσεις δεδομένων, συντήρηση και επισκευή εξοπλισμού γραφείων, υπολογιστών και άλλων αντικειμένων, παροχή συμβουλών για επαγγελματική δραστηριότητα στην Ρουμανία ή στο εξωτερικό, ενοικίαση εξοπλισμού και άλλων αντικειμένων, μεταφορά δια ξηράς φορτίων και επιβατών,

(γ) ανάπτυξη και εμπορία αυτόματων αιτήσεων και προγραμμάτων επεξεργασίας δεδομένων, χονδρική, λιανική και ενδιάμεση πώληση ηλεκτρονικού και ηλεκτρικού εξοπλισμού καθώς και εξοπλισμού γραφείων και

(δ) παραγωγή τμημάτων και εξαρτημάτων υπολογιστών.

Το μετοχικό κεφάλαιο ανέρχεται σε 584.400.000 Lei και διαιρείται σε 5.844 μετοχές, ονομαστικής αξίας 100.000 Lei εκάστης. Κύριος του συνόλου των μετοχών είναι η μοναδική εταίρος-εταιρία MICROLAND COMPUTERS A. E.B.E.

Σύμφωνα με το νομικό ελεγκτή που διενήργησε το νομικό έλεγχο της MICROLAND "σύμφωνα με το άρθρο IV του Καταστατικού η Διοίκηση της εταιρίας ανήκει στον μοναδικό μέτοχο αυτής. Ως Διαχειριστές-Γενικοί Διευθυντές ορίζονται από κοινού ή ατομικά οι Δημήτριος Δάφνης και Κωνσταντίνος Παπαζαχαρίου. Το Καταστατικό θεωρήθηκε με αριθμό 1358/19.5.1998 από τον συμβ/φο Βουκουρεστίου Ciuhan Aurora Braila.

Το ανωτέρω καταστατικό φαίνεται να έχει τροποποιηθεί ενώπιον του ίδιου ως άνω συμβ/φου στις 22 Δεκεμβρίου 2000. Το εν λόγω έγγραφο τροποποίησης είναι στη ρουμανική γλώσσα και δεν έχει τεθεί υπόψη μας μετάφραση αυτού. Φαίνεται πάντως να αφορά μεταβολή στην εκπροσώπηση της εταιρίας και φαίνεται ότι νέοι Διαχειριστές ορίζονται οι Αθανάσιος Αθανασούλης, Γεώργιος Βαλασμίδης και Διονύσιος Κατραντζόπουλος.

Τέλος τέθηκε υπόψη μας η από 5.1.2001 εξουσιοδότηση του Διονυσίου Κατραντζόπουλου υπό την ιδιότητα του ως Διαχειριστή της εταιρίας προς τον Βασίλειο Ιωάννου σε σχέση με σειρά Διαχειριστικών εξουσιών, που αναφέρονται στο κείμενο της εξουσιοδότησης.”

Τα βασικά οικονομικά μεγέθη της εταιρίας για τις χρήσεις 2001 – 2004 παρουσιάζονται στον παρακάτω πίνακα:

(ποσά σε χιλ. €)	2001	2002	2003	2004
Αναπόσβεστα έξοδα εγκατάστασης	67	45	45	45
Αναπόσβεστα ασώματα πάγια	240	302	302	272
Αναπόσβεστα ενσώματα πάγια	82	35	35	35
Κυκλοφορούν ενεργητικό	71	51	51	51
Μετοχικό κεφάλαιο	21	130	130	130
Ίδια κεφάλαια	19	106	106	75
Προβλέψεις	0	0	0	0
Μακροπρόθεσμες υποχρεώσεις	0	0	0	0
Βραχυπρόθεσμες υποχρεώσεις	495	327	327	327
Σύνολο υποχρεώσεων	495	327	327	327
Κύκλος εργασιών	111	25	0	0
Μικτό κέρδος/(Ζημία)	29	4	0	0
Λειτουργικό κέρδος/(Ζημία)	(12)	(22)	0	0
Κέρδη/(Ζημίες) προ φόρων	(9)	(22)	0	0
Κέρδη/(Ζημίες) μετά από φόρους χρήσης και αμοιβές Δ.Σ.	(9)	(22)	0	0

Ο ελεγκτής που διενήργησε το νομικό έλεγχο της MICROLAND αναφέρει στην έκθεσή του ότι σύμφωνα με την από 09.12.2004 επιστολή του δικηγόρου κ. Α. Δάμη, «η εν θέματι εταιρεία [«Microland Romania SRL»], 100% θυγατρική της εδρεύουσας στην Νέα Ιωνία Αττικής ανώνυμης εταιρείας «MICROLAND COMPUTERS ABEE» η οποία κατά το χρονικό διάστημα από 1998 έως το 2002 δραστηριοποιήθηκε στην αγορά πληροφορικής της Ρουμανίας, κυρίως λειτουργώντας δύο (2) μισθωμένα καταστήματα λιανικής πώλησης ηλεκτρονικού, τηλεπικοινωνιακού και εν γένει μηχανογραφικού εξοπλισμού στο Βουκουρέστι, έχει καταστεί, από το τέλος του έτους 2002, εντελώς ανενεργή. Ειδικότερα, από το τέλος του έτους 2002 μέχρι και σήμερα, η εν λόγω εταιρεία «Microland Romania SRL» έχει διακόψει την λειτουργία των καταστημάτων της στο Βουκουρέστι, η χρήση των οποίων έχει ήδη αποδοθεί στους εκμισθωτές (ιδιοκτήτες) αυτών, έχει μεταβιβασθεί σχεδόν το σύνολο των παγίων στοιχείων και εμπορευμάτων αυτής και δεν απασχολεί πλέον προσωπικό».

Σημειώνεται ότι σύμφωνα με τη διοίκηση της Εταιρίας και μετά την ολοκλήρωση του σχεδίου αναδιοργάνωσης της απορροφώντας, η τελευταία εξετάζει το ενδεχόμενο της επαναδραστηριοποίησης της εν λόγω θυγατρικής της ανάλογα με το αποτέλεσμα σχετικής έρευνας και εκτίμησης για τις συνθήκες στην τοπική αγορά.

18.1.2. MICROLAND CYPRUS LIMITED

Έτος ίδρυσης	1998
Έδρα	Αγίας Φυλάξεως 72, Λεμεσός, Κύπρος
Αντικείμενο εργασιών	Εισαγωγή και εμπορία ηλεκτρικών, ηλεκτρονικών ειδών, ηλεκτρονικών υπολογιστών και συναφών ειδών και παραγωγή λογισμικού Η/Υ

Στην έκθεση του νομικού ελέγχου των MICROLAND και ALTCOM που διενήργησε ο νομικός ελεγκτής αναφέρονται μεταξύ άλλων τα εξής:

“σύμφωνα με το από 18.8.2000 πιστοποιητικό του Υπουργείου Εμπορίου, Βιομηχανίας και Τουρισμού, μέτοχος της εταιρίας είναι η MICROLAND COMPUTERS S.A. που εδρεύει στην Αθήνα, οδός Βριλησού αρ. 80. Η εν λόγω εταιρία φέρεται κυρία 10.000 μετοχών της MICROLAND (CYPRUS) LIMITED που φαίνεται να αποτελεί και το σύνολο των μετοχών αυτής”...και

“σύμφωνα με το από 16.7.2001 πιστοποιητικό του Υπουργείου Βιομηχανίας και Τουρισμού Διευθυντές της MICROLAND (CYPRUS) LIMITED είναι οι Γιάννης Κωνσταντίνου (κάτοικος Λεμεσού) και Επαμεινώνδας Πλατής (κάτοικος Αθηνών), ενώ ως Γραμματέας της εταιρίας λειτουργεί η Diagoras (Secreterial Limited).”

Για τη χρήση του 2003, η Εταιρία δεν είχε εμπορική δραστηριότητα λόγω της εφαρμογής σχεδίου αναδιάρθρωσης. Τα βασικά οικονομικά μεγέθη της Εταιρίας για τις χρήσεις 2001– 2003 παρουσιάζονται στον παρακάτω πίνακα:

(ποσά σε χιλ. €)	2001	2002	2003	2004
Αναπόσβεστα έξοδα εγκατάστασης	10	7	6	6
Αναπόσβεστα ασώματα πάγια	0	0	0	0
Αναπόσβεστα ενσώματα Πάγια	89	72	70	70
Κυκλοφορούν ενεργητικό	2.218	1.873	1.873	1.873
Μετοχικό κεφάλαιο	31	31	31	31
Ίδια κεφάλαια	(154)	(178)	(181)	(181)
Προβλέψεις	0	0	0	0
Μακροπρόθεσμες υποχρεώσεις	3	0	0	0
Βραχυπρόθεσμες υποχρεώσεις	2.469	2.130	2.130	2.130
Σύνολο υποχρεώσεων	2.471	2.130	2.130	2.130
Κύκλος εργασιών	248	8	0	0
Μικτό κέρδος/(Ζημίες)	(64)	(4)	0	0
Λειτουργικό κέρδος/(Ζημίες)	(277)	(24)	(3)	(3)
Κέρδη/(Ζημίες) προ φόρων	(277)	(24)	(3)	(3)
Κέρδη/(Ζημίες) μετά από φόρους χρήσης και αμοιβές Δ.Σ.	(277)	(24)	(3)	(3)

Σημειώνεται ότι σύμφωνα με τη διοίκηση της Εταιρίας και μετά την ολοκλήρωση του σχεδίου αναδιοργάνωσης της απορροφώσας, η τελευταία εξετάζει το ενδεχόμενο της επαναδραστηριοποίησης της εν λόγω θυγατρικής της ανάλογα με το αποτέλεσμα σχετικής έρευνας και εκτίμησης για τις συνθήκες στην τοπική αγορά.

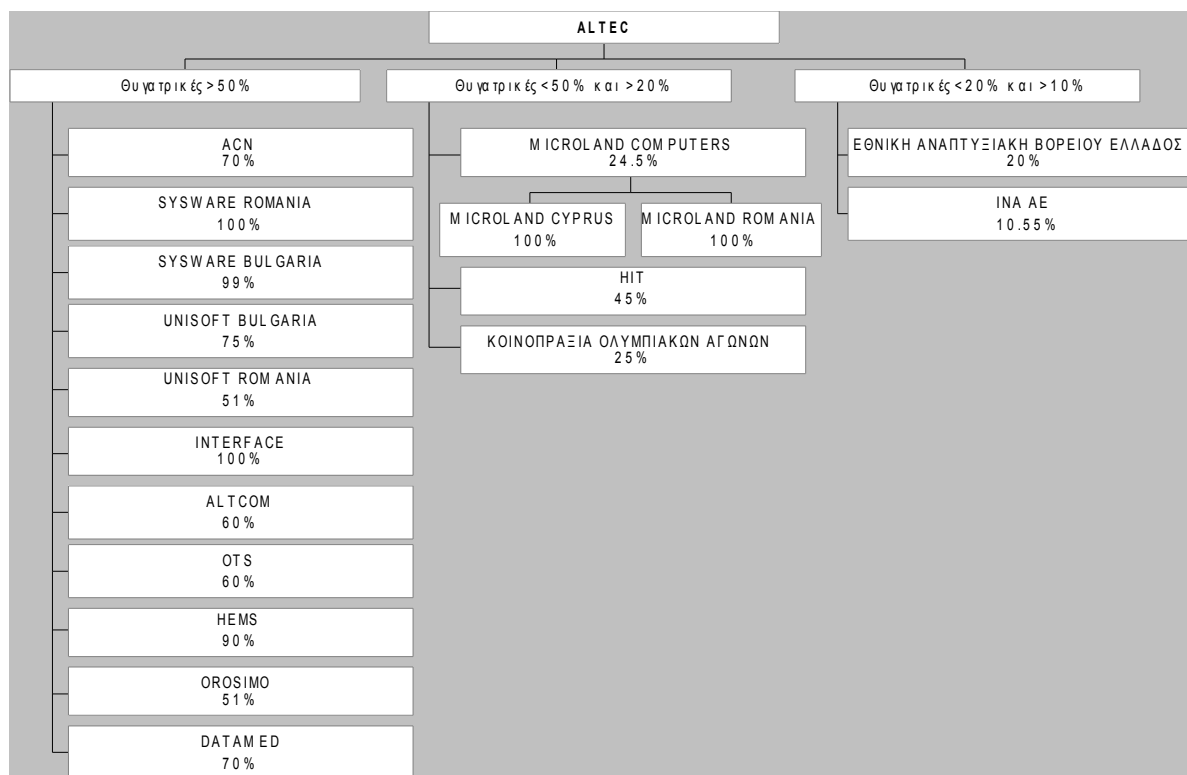
10.14. Εταιρίες που συμμετέχουν στην Εταιρία

18.1.3. ALTEC A.B.E.E.

Η ALTEC Ανώνυμη Βιοτεχνική και Εμπορική Εταιρία Συστημάτων Πληροφορικής και Επικοινωνιών είναι η μητρική εταιρία του Ομίλου ALTEC. Τα βασικά στοιχεία της Εταιρίας αναφέρονται παρακάτω:

Έτος ίδρυσης	1988 (ΦΕΚ 2903/8-9-88 τεύχος Α.Ε. & Ε.Π.Ε.)	
Έδρα	Πάτμου 12, 151 23, Δήμος Αμαρουσίου	
Αντικείμενο εργασιών	Παραγωγή και συναρμολόγηση Η/Υ φορολογικών μηχανισμών Διανομή προϊόντων πληροφορικής & τηλεπικοινωνιών Ολοκληρωμένα συστήματα πληροφορικής Software	
Μετοχική σύνθεση	WINTER VENTURES CORPORATION	13,08%
	MARR INVEST & FINANCE S.A.	12,97%
	COOPER INVEST	8,97%
	Αθανάσιος Αθανασούλης	6,87%
	Λοιποί μέτοχοι	58,11%
	Σύνολο	100,00%
Διοικητικό Συμβούλιο	Αθανάσιος Αθανασούλης	Πρόεδρος Δ.Σ. & Δ/νων Σύμβουλος
	Αθανάσιος Αβραάμ	Αντιπρόεδρος Δ.Σ. & Δ/νων Σύμβουλος
	Ευάγγελος Πορής	Μέλος
	Κωνσταντίνος Τσικουράς	Μέλος
	Γεώργιος Τσούτσος	Μέλος
	Νικήτας Κατσαράς	Μέλος
	Αθανάσιος Τσιρωνάς	Μέλος
	Κωνσταντίνος Ρέμελης	Μέλος
	Ιωάννης Κάβος	Μέλος
Μετοχικό κεφάλαιο	€ 44.155.320	
Ίδια κεφάλαια (2004)	€ 126.988.904	
Κύκλος εργασιών (2004)	€ 125.132.897	
Κέρδη προ φόρων (2004)	€ 2.079.248	

Το 2003 η ALTEC A.B.E.E. ενοποίησε τη MICROLAND COMPUTERS A.E.B.E., τη MICROLAND ROMANIA SRL. και τη MICROLAND CYPRUS LTD. με τη μέθοδο της ολικής ενσωμάτωσης. Η ενοποίηση έγινε με βάση τις παραδεγμένες διαδικασίες κατάρτισης ενοποιημένων οικονομικών καταστάσεων με απαλοιφή των ενδοεταιρικών σχέσεων. Η θέση της Microland στον όμιλο της ALTEC παρουσιάζεται στο διάγραμμα που ακολουθεί:



Σημείωση: Η ACN έχει μετονομαστεί σε ALTEC TELECOMS

18.1.4. MARR INVEST & FINANCE S.A.

Η εταιρία MARR INVEST & FINANCE S.A. ιδρύθηκε το 2000 με έδρα τις Βρετανικές Παρθένους Νήσους (Road Town, Tortola, British Virgin Islands). Πρόκειται για υπεράκτια εταιρία της οποίας μοναδική δραστηριότητα και περιουσία αποτελεί η κυριότητα των μετοχών των εταιριών MICROLAND και ALTEC.

Το μετοχικό κεφάλαιο της εταιρίας διαιρείται σε 50.000 μετοχές ονομαστικής αξίας ενός αμερικανικού δολαρίου η κάθε μία.

Μοναδικός μέτοχος της εταιρίας είναι το ίδρυμα «AA Foundation», ωφελούμενα πρόσωπα (beneficiaries) του οποίου είναι αποκλειστικώς τα μέλη της οικογένειας του κ. Αθανάσιου Αθανασούλη.

10.15. Εταιρίες στις οποίες συμμετέχουν οι Κύριοι μέτοχοι και τα μέλη του Δ.Σ. της Εταιρίας

18.1.5. ALTEC TELECOMS

Έτος ίδρυσης: 1995 (Φ.Ε.Κ. 7141/19.12.1995)

Έδρα: Πάτμου 12-14, 151 23, Μαρούσι

Αντικείμενο εργασιών: Η άσκηση επιχειρηματικής δραστηριότητας στον τομέα του διαδικτύου (INTERNET) και των τηλεπικοινωνιών

Μετοχική σύνθεση

Μέτοχοι	Ποσοστό
ALTEC A.B.E.E.	70,0%
Αθανασούλης Αθανάσιος	30,0%
Σύνολο	100,0%

Διοικητικό Συμβούλιο

Ονοματεπώνυμο	Θέση στο Δ.Σ.
Αθανασούλης Αθανάσιος του Χρήστου	Πρόεδρος & Δ/νων Σύμβουλος
Αβραάμ Αθανάσιος του Ιωάννη	Αντιπρόεδρος
Τσικουράς Κωνσταντίνος	Δ/νων Σύμβουλος
Ταλούμης Χαράλαμπος του Δημητρίου	Μέλος
Πορής Ευάγγελος του Μιχαήλ	Μέλος

Ο πίνακας που ακολουθεί απεικονίζει τα βασικά οικονομικά στοιχεία της εταιρίας για την τελευταία τριετία:

(ποσά σε χιλ. €)	2001	2002	2003
Αναπόσβεστα έξοδα εγκατάστασης	15.948	17.413	11.126
Αναπόσβεστα ασώματα πάγια	2.966	2.066	1.439
Αναπόσβεστα ενσώματα πάγια	5.178	4.214	4.630
Κυκλοφορούν ενεργητικό	6.186	6.379	5.222
Μετοχικό κεφάλαιο	10.037	10.021	10.021
Ίδια κεφάλαια	20.256	13.783	6.458
Προβλέψεις	0	0	0
Μακροπρόθεσμες υποχρεώσεις	0	0	0
Βραχυπρόθεσμες υποχρεώσεις	10.096	16.294	16.380
Σύνολο υποχρεώσεων	10.096	16.294	16.380
Κύκλος εργασιών	7.899	6.963	17.153
Μικτό κέρδος/(Ζημίες)	5.780	4.927	7.216
Λειτουργικό κέρδος/(Ζημίες)	37	(6.140)	(6.897)
Κέρδη/(Ζημίες) προ φόρων	(272)	(6.473)	(7.325)
Κέρδη/(Ζημίες) μετά από φόρους χρήσης και αμοιβές Δ.Σ.	(347)	(6.473)	(7.325)

Η εταιρία δεν έχει συνάψει συμβάσεις με καμία από τις συγχωνευόμενες εταιρίες.

18.1.6. OTS A.E.

Έτος ίδρυσης	1999	
Έδρα	Μοναστηρίου 125, Θεσσαλονίκη	
Αντικείμενο εργασιών	Παραγωγή & υπηρεσίες λογισμικού	
Μετοχική σύνθεση	ALTEC A.E.B.E.	60,00%
	Παμπουκίδης Σπυρίδων	23,40%
	Παμπουκίδης Άγγελος	11,10%
	Λουρίδας Αντώνιος	3,70%
	Τσιρίδης Νικόλαος	0,70%
	Μακάκα Πασχαλίνα	0,20%
	Ντέμκας Αναστάσιος	0,10%
	Παλαιοκώστας Δημήτριος	0,10%
	Παπαγεωργίου Παναγιώτης	0,10%
	Ευσταθίου Γεώργιος	0,20%
	Ντουάνογλου Ελευθέριος	0,20%
	Καλαϊτζόπουλος Ιωάννης	0,10%
	Πετρίδης Ανδρέας	0,10%
	Σύνολο	100,00%
Διοικητικό Συμβούλιο	Παμπουκίδης Σπυρίδων	Πρόεδρος & Δ/νων Σύμβουλος
	Παμπουκίδης Άγγελος	1ος Αντιπρόεδρος
	Τσιαδής Ιωάννης	2ος Αντιπρόεδρος
	Λουρίδας Γεώργιος - Αντώνιος	Μέλος

Στον πίνακα που ακολουθεί παρουσιάζονται τα συνοπτικά οικονομικά στοιχεία της εταιρίας για την τριετία 2001-2003.

(ποσά σε χιλ. €)	2001	2002	2003
Αναπόσβεστα έξοδα εγκατάστασης	0	0	0
Αναπόσβεστα ασώματα πάγια	0	0	0
Αναπόσβεστα ενσώματα πάγια	21	142	129
Κυκλοφορούν ενεργητικό	1.185	1.249	1.246
Μετοχικό κεφάλαιο	293	300	300
Ίδια κεφάλαια	584	632	697
Προβλέψεις	5	7	6
Μακροπρόθεσμες υποχρεώσεις	0	0	0
Βραχυπρόθεσμες υποχρεώσεις	505	619	656
Σύνολο υποχρεώσεων	505	619	656
Κύκλος εργασιών	1.665	1.775	1,847
Μικτό κέρδος/(Ζημίες)	584	737	715
Λειτουργικό κέρδος/(Ζημίες)	254	302	130
Κέρδη/(Ζημίες) προ φόρων	247	299	130
Κέρδη/(Ζημίες) μετά από φόρους χρήσης και αμοιβές Δ.Σ.	159	193	81

Η εταιρία δεν έχει συνάψει συμβάσεις με καμία από τις συγχωνευόμενες εταιρίες.

18.1.7. ΟΡΟΣΗΜΟ ΠΛΗΡΟΦΟΡΙΚΗ Α.Ε.

Έτος ίδρυσης	1992 (μετατροπή σε Α.Ε. με την από 17/5708/09.06.2000 απόφαση του Νομάρχη Θεσσαλονίκης)	
Έδρα	Παπαναστασίου 7 & Αδ. Κοραή, Καλαμαριά Θεσσαλονίκης	
Αντικείμενο εργασιών	Παραγωγή & υπηρεσίες λογισμικού	
Μετοχική σύνθεση	ALTEC Α.Β.Ε.Ε.	51,00%
	Αργυριάδης Δημήτρης	24,50%
	Αργυριάδης Θεόδωρος	24,50%
	Σύνολο	100,00%
Διοικητικό Συμβούλιο	Θεόδωρος Αργυριάδης	Πρόεδρος & Δ/νων Σύμβουλος
	Δημήτριος Αργυριάδης	Αντιπρόεδρος
	Χρυσόστομος Αργυριάδης	Μέλος
	Νικήτας Κατσαράς	Μέλος

Στον πίνακα που ακολουθεί παρουσιάζονται τα συνοπτικά οικονομικά στοιχεία της εταιρίας για την τριετία 2001-2003:

(ποσά σε χιλ. €)	2001	2002	2003
Αναπόσβεστα έξοδα εγκατάστασης	0	0	0
Αναπόσβεστα ασώματα πάγια	6	4	5
Αναπόσβεστα ενσώματα πάγια	13	10	29
Κυκλοφορούν ενεργητικό	381	458	712
Μετοχικό κεφάλαιο	59	60	60
Ίδια κεφάλαια	100	94	108
Προβλέψεις	8	13	13
Μακροπρόθεσμες υποχρεώσεις	0	0	0
Βραχυπρόθεσμες υποχρεώσεις	295	371	633
Σύνολο υποχρεώσεων	295	371	633
Κύκλος εργασιών	754	912	1.090
Μικτό κέρδος/(Ζημίες)	116	206	244
Λειτουργικό κέρδος/(Ζημίες)	14	17	36
Κέρδη/(Ζημίες) προ φόρων	14	13	29
Κέρδη/(Ζημίες) μετά από φόρους χρήσης και αμοιβές Δ.Σ.	3	9	21

Η εταιρία δεν έχει συνάψει συμβάσεις με καμία από τις συγχωνευόμενες εταιρίες.

18.1.8. HEMS Ε.Π.Ε.

Έτος ίδρυσης	1995	
Έδρα	Ευελπίδων 47, Αθήνα	
Αντικείμενο εργασιών	Παραγωγή & υπηρεσίες λογισμικού	
Μετοχική σύνθεση	ALTEC Α.Β.Ε.Ε.	90,0%
	Αρενίκης Ανανίας	10,0%
	Σύνολο	100,0%
Διαχειριστής	Νικολάου Γεώργιος του Ζαχαρία Λεβής Ηλίας του Μασλιάχ	

Στον πίνακα που ακολουθεί παρουσιάζονται τα συνοπτικά οικονομικά στοιχεία της εταιρίας για την τριετία 2001-2003:

(ποσά σε χιλ. €)	2001	2002	2003
Αναπόσβεστα έξοδα εγκατάστασης	0	0	0
Αναπόσβεστα ασώματα πάγια	0	0	0
Αναπόσβεστα ενσώματα πάγια	2	2	0
Κυκλοφορούν ενεργητικό	110	95	80
Μετοχικό κεφάλαιο	18	18	18
Ίδια κεφάλαια	0	(15)	(33)
Προβλέψεις	0	0	0
Μακροπρόθεσμες υποχρεώσεις	0	0	0
Βραχυπρόθεσμες υποχρεώσεις	113	113	113
Σύνολο υποχρεώσεων	113	113	113
Κύκλος εργασιών	0	0	0
Μικτό κέρδος/(Ζημίες)	0	0	0
Λειτουργικό κέρδος/(Ζημίες)	(7)	(15)	(18)
Κέρδη/(Ζημίες) προ φόρων	(7)	(15)	(18)
Κέρδη/(Ζημίες) μετά από φόρους χρήσης και αμοιβές Δ.Σ.	(7)	0	0

Η εταιρία δεν έχει συνάψει συμβάσεις με καμία από τις συγγενευόμενες εταιρίες.

18.1.9. UNISOFT ROMANIA S.A.

Έτος ίδρυσης	1996	
Έδρα	88 Str. Sebastian, Sector 5, Βουκουρέστι, Ρουμανία	
Αντικείμενο εργασιών	Παραγωγή και διάθεση λογισμικού	
Μετοχική σύνθεση	Altec A.B.E.E.	51,0%
	B. Κρητικός	17,0%
	Σ. Παπαδόπουλος	15,0%
	Z. Ζαχαριάδης	10,0%
	B. Γιαννοπούλου	7,0%
	Σύνολο	100,0%
Διοικητικό Συμβούλιο	Αβραάμ Αθανάσιος	Πρόεδρος
	Χανδρής Μάριος	Αντιπρόεδρος
	Δελημιχαήλ Ευθύμιος	Δ/νων Σύμβουλος
	Τσικουράς Κωνσταντίνος	Μέλος
	Αστεριάδης Στέφανος	Μέλος

Στον πίνακα που ακολουθεί παρουσιάζονται τα συνοπτικά οικονομικά στοιχεία της εταιρίας για την τριετία 2001-2003:

(ποσά σε χιλ. €)	2001	2002	2003
Αναπόσβεστα έξοδα εγκατάστασης	0	0	0
Αναπόσβεστα ασώματα πάγια	0	0	0
Αναπόσβεστα ενσώματα πάγια	30	23	19
Κυκλοφορούν ενεργητικό	215	182	105
Μετοχικό κεφάλαιο	17	14	12
Ίδια κεφάλαια	96	68	4
Προβλέψεις	26	0	0
Μακροπρόθεσμες υποχρεώσεις	0	0	0
Βραχυπρόθεσμες υποχρεώσεις	124	205	152
Σύνολο υποχρεώσεων	124	205	152
Κύκλος εργασιών	568	389	206
Μικτό κέρδος/(Ζημίες)	530	374	18
Λειτουργικό κέρδος/(Ζημίες)	60	38	(55)
Κέρδη/(Ζημίες) προ φόρων	47	34	(57)
Κέρδη/(Ζημίες) μετά από φόρους χρήσης και αμοιβές Δ.Σ.	32	26	(57)

Η εταιρία δεν έχει συνάψει συμβάσεις με καμία από τις συγγενευόμενες εταιρίες.

18.1.10. UNISOFT BULGARIA A.D.

Έτος ίδρυσης	2000	
Έδρα	G.S.Rakovski 101, Σόφια, Βουλγαρία	
Αντικείμενο εργασιών	Παραγωγή και διάθεση λογισμικού	
Μετοχική σύνθεση	ALTEC A.B.E.E.	75,0%
	Τρίτας Απόστολος	21,5%
	Μουτάφης Φίλιππος	2,5%
	Malkanova – Nestorova Victoria	1,0%
	Σύνολο	100,0%
Διοικητικό Συμβούλιο	Μουτάφης Φίλιππος	Πρόεδρος
	Τσικουράς Κωνσταντίνος	Μέλος
	Αβραάμ Αθανάσιος	Μέλος
	Αστεριάδης Στέφανος	Μέλος
	Κατσανίδης Ιωάννης	Μέλος

Στον πίνακα που ακολουθεί παρουσιάζονται τα συνοπτικά οικονομικά στοιχεία της εταιρίας για την τριετία 2001-2003:

(ποσά σε χιλ. €)	2001	2002	2003
Αναπόσβεστα έξοδα εγκατάστασης	0	0	0
Αναπόσβεστα ασώματα πάγια	3	2	54
Αναπόσβεστα ενσώματα πάγια	41	42	16
Κυκλοφορούν ενεργητικό	180	181	136
Μετοχικό κεφάλαιο	143	143	143
Ίδια κεφάλαια	147	153	175
Προβλέψεις	0	0	0
Μακροπρόθεσμες υποχρεώσεις	0	0	0
Βραχυπρόθεσμες υποχρεώσεις	77	73	31
Σύνολο υποχρεώσεων	77	73	31
Κύκλος εργασιών	113	115	173
Μικτό κέρδος/(Ζημίες)	22	36	52
Λειτουργικό κέρδος/(Ζημίες)	2	10	20
Κέρδη/(Ζημίες) προ φόρων	4	9	7
Κέρδη/(Ζημίες) μετά από φόρους χρήσης και αμοιβές Δ.Σ.	3	7	(1)

Η εταιρία δεν έχει συνάψει συμβάσεις με καμία από τις συγχωνευόμενες εταιρίες.

18.1.11. DATAMED A.E. HEALTHCARE INTEGRATOR

Έτος ίδρυσης	30.07.1999	
Έδρα	Γράμμου 71, Μαρούσι	
Αντικείμενο εργασιών	Ολοκληρωμένα πληροφοριακά συστήματα στον τομέα υγείας και πρόνοιας	
Μετοχική σύνθεση	ALTEC A.B.E.E.	70,0%
	Ανέστης Χριστοδουλάκης	30,0%
	Σύνολο	100,0%
Διοικητικό Συμβούλιο	Αθανάσιος Αθανασούλης του Χρήστου	Πρόεδρος
	Ανέστης Χριστοδουλάκης του Εμμανουήλ	Αντιπρόεδρος & Δ/νων Σύμβουλος
	Ευάγγελος Πορής του Μιχαήλ	Μέλος
	Σωτήριος Παυλόπουλος του Αποστόλου	Μέλος
	Αθανάσιος Αβραάμ του Ιωάννη	Μέλος

Σημειώνεται ότι κύριος σκοπός της εταιρίας είναι η παροχή ολοκληρωμένων μηχανογραφικών συστημάτων και λύσεων στο χώρο της υγείας και πρόνοιας με έμφαση στην καινοτομικότητα και τεχνολογική αρτιότητα των προϊόντων και το χαμηλότερο δυνατό κόστος.

Στον πίνακα που ακολουθεί παρουσιάζονται τα συνοπτικά οικονομικά στοιχεία της εταιρίας για την τριετία 2001-2003:

(ποσά σε χιλ. €)	2001	2002	2003
Αναπόσβεστα έξοδα εγκατάστασης	72	44	80
Αναπόσβεστα ασώματα πάγια	2	2	1
Αναπόσβεστα ενσώματα πάγια	78	66	71
Κυκλοφορούν ενεργητικό	1.643	2.013	2.096
Μετοχικό κεφάλαιο	293	440	440
Ίδια κεφάλαια	524	713	806
Προβλέψεις	0	0	0
Μακροπρόθεσμες υποχρεώσεις	0	0	0
Βραχυπρόθεσμες υποχρεώσεις	1.225	1.432	1.393
Σύνολο υποχρεώσεων	1.225	1.432	1.393
Κύκλος εργασιών	1.413	1.500	1.448
Μικτό κέρδος/(Ζημίες)	844	907	673
Λειτουργικό κέρδος/(Ζημίες)	342	376	309
Κέρδη/(Ζημίες) προ φόρων	340	376	352
Κέρδη/(Ζημίες) μετά από φόρους χρήσης και αμοιβές Δ.Σ.	213	244	238

Η εταιρία δεν έχει συνάψει συμβάσεις με καμία από τις συγχωνευόμενες εταιρίες.

18.1.12. SYSWARE ROMANIA SRL

Έτος ίδρυσης	19.01.1999
Έδρα	88 Str. Sebastian, Sector 5, Βουκουρέστι, Ρουμανία
Αντικείμενο εργασιών	Παροχή ολοκληρωμένων λύσεων μηχανογράφησης και τηλεπικοινωνιών
Μετοχική σύνθεση	ALTEC A.B.E.E. 100,0%
Διαχειριστές	Βασίλειος Ιωάννου
	Αθανάσιος Αβραάμ
	Ευάγγελος Πορής
	Αθανάσιος Δάμης

Στον πίνακα που ακολουθεί παρουσιάζονται τα συνοπτικά οικονομικά στοιχεία της εταιρίας για την τριετία 2001-2003:

(ποσά σε χιλ. €)	2001	2002	2003
Αναπόσβεστα έξοδα εγκατάστασης	5	23	15
Αναπόσβεστα ασώματα πάγια	361	267	244
Αναπόσβεστα ενσώματα πάγια	115	97	99
Κυκλοφορούν ενεργητικό	4.596	6.372	8.808
Μετοχικό κεφάλαιο	136	118	80
Ίδια κεφάλαια	275	286	70
Προβλέψεις	0	0	0
Μακροπρόθεσμες υποχρεώσεις	0	0	0
Βραχυπρόθεσμες υποχρεώσεις	5.035	16.450	17.133
Σύνολο υποχρεώσεων	5.035	16.450	17.133
Κύκλος εργασιών	4.763	6.253	6.591
Μικτό κέρδος/(Ζημίες)	954	1.088	1.029
Λειτουργικό κέρδος/(Ζημίες)	(81)	253	(52)
Κέρδη/(Ζημίες) προ φόρων	7	34	(276)
Κέρδη/(Ζημίες) μετά από φόρους χρήσης και αμοιβές Δ.Σ.	7	15	(276)

Η εταιρία δεν έχει συνάψει συμβάσεις με καμία από τις συγχωνευόμενες εταιρίες.

18.1.13. SYSWARE BULGARIA AD

Έτος ίδρυσης	20.01.2000	
Έδρα	17 Haiduska Gora Street, Beli Brezi District, Σόφια, Βουλγαρία	
Αντικείμενο εργασιών	Παροχή ολοκληρωμένων λύσεων μηχανογράφησης και τηλεπικοινωνιών	
Μετοχική σύνθεση	ALTEC A.B.E.E.	99,0%
	Αθανάσιος Αθανασούλης	1,0%
	Σύνολο	100,0%
Διοικητικό Συμβούλιο	Αθανάσιος Αβραάμ του Ιωάννη	Πρόεδρος
	Κωνσταντίνος Τσικουράς του Γεωργίου	Μέλος
	Ευάγγελος Πορής του Μιχαήλ	Μέλος
	Βασίλειος Ιωάννου του Αντωνίου	Μέλος
	Ιωάννης Κατσανίδης	Μέλος

Στον πίνακα που ακολουθεί παρουσιάζονται τα συνοπτικά οικονομικά στοιχεία της εταιρίας για την τριετία 2001-2003:

(ποσά σε χιλ. €)	2001	2002	2003
Αναπόσβεστα έξοδα εγκατάστασης	0	0	0
Αναπόσβεστα ασώματα πάγια	2	1	1
Αναπόσβεστα ενσώματα πάγια	92	54	28
Κυκλοφορούν ενεργητικό	206	228	219
Μετοχικό κεφάλαιο	93	93	93
Ίδια κεφάλαια	(80)	(64)	(74)
Προβλέψεις	0	0	0
Μακροπρόθεσμες υποχρεώσεις	0	0	0
Βραχυπρόθεσμες υποχρεώσεις	380	347	324
Σύνολο υποχρεώσεων	380	347	324
Κύκλος εργασιών	544	262	212
Μικτό κέρδος/(Ζημίες)	66	45	22
Λειτουργικό κέρδος/(Ζημίες)	(97)	(27)	(47)
Κέρδη/(Ζημίες) προ φόρων	(100)	17	(3)
Κέρδη/(Ζημίες) μετά από φόρους χρήσης και αμοιβές Δ.Σ.	(100)	17	(11)

Η εταιρία δεν έχει συνάψει συμβάσεις με καμία από τις συγχωνευόμενες εταιρίες.

18.1.14. ΚΟΙΝΟΠΡΑΞΙΑ ALTEC – BYTE

Έτος ίδρυσης	1998	
Έδρα	Ευελπίδων 47, 113 65 Αθήνα	
Αντικείμενο εργασιών	Συναρμολόγηση ηλεκτρονικών υπολογιστών IBM δυνάμει σχετικής σύμβασης μεταξύ της Κοινοπραξίας και της "IBM Ελλάς Α.Ε.	
Μετοχική σύνθεση	ALTEC Α.Β.Ε.Ε.	50,0%
	BYTE COMPUTER Α.Β.Ε.Ε.	50,0%
	Σύνολο	100,0%
Διαχειριστές	Αθανάσιος Αθανασούλης	
	Σπυριδογέωργης Βυζάντιος	

Επισημαίνεται ότι η εν λόγω κοινοπραξία δεν υφίσταται πλέον. Συστάθηκε σε συνεργασία με την BYTE COMPUTER Α.Β.Ε.Ε. για να εκπονήσει το project της συναρμολόγησης υπολογιστών IBM. Με τη λήξη του project το 1999 έληξε και η κοινοπραξία. Συνεπώς η εταιρία τελεί υπό εκκαθάριση.

Στον πίνακα που ακολουθεί παρουσιάζονται τα συνοπτικά οικονομικά στοιχεία της εταιρίας για την τριετία 2001-2003:

(ποσά σε χιλ. €)	2001	2002	2003
Αναπόσβεστα έξοδα εγκατάστασης	0	0	0
Αναπόσβεστα Ασώματα Πάγια	0	0	0
Αναπόσβεστα Ενσώματα Πάγια	0	0	0
Κυκλοφορούν Ενεργητικό	(74)	59	59
Μετοχικό Κεφάλαιο	0	0	0
Ίδια Κεφάλαια	(44)	(61)	(62)
Προβλέψεις	0	0	0
Μακροπρόθεσμες Υποχρεώσεις	0	0	0
Βραχυπρόθεσμες Υποχρεώσεις	(29)	120	121
Σύνολο Υποχρεώσεων	(29)	120	121
Κύκλος Εργασιών	0	0	0
Μικτά Κέρδη (Ζημίες)	0	0	0
Λειτουργικά Κέρδη (Ζημίες)	(11)	(11)	(1)
Κέρδη (Ζημίες) προ φόρων	(11)	(11)	(1)
Κέρδη (Ζημίες) μετά από φόρους και αμοιβές Δ.Σ.	(11)	(17)	(1)

18.1.15. INTERFACE A.E. (ΣΥΓΧΡΟΝΕΣ ΕΚΠΑΙΔΕΥΤΙΚΕΣ ΥΠΗΡΕΣΙΕΣ Α.Ε.)

Έτος ίδρυσης	1994 (Φ.Ε.Κ. 6328/10.11.94)		
Έδρα	Λ. Πειραιώς 35 & Κονδύλη, Μοσχάτο		
Αντικείμενο εργασιών	Παροχή εκπαίδευσης σε θέματα Πληροφορικής Διοίκησης, Οικονομίας και Management. Η εταιρία αποτελεί εξουσιοδοτημένο Κέντρο Επαγγελματικής κατάρτισης (Κ.Ε.Κ.).		
Μετοχική σύνθεση	ALTEC A.B.E.E.	100,0%	
Διαχειριστές	Αθανάσιος Αθανασούλης του Χρήστου		Πρόεδρος
	Αθανάσιος Αβραάμ του Ιωάννη		Αντιπρόεδρος & Δ/νων Σύμβουλος
	Ελένη Μούτσου του Δημητρίου		Μέλος
	Κωνσταντίνος Τσικουράς του Γεωργίου		Μέλος
	Ευσταθία Μαράντου		Μέλος

Στον πίνακα που ακολουθεί παρουσιάζονται τα συνοπτικά οικονομικά στοιχεία της εταιρίας για την τριετία 2001-2003:

(ποσά σε χιλ. €)	2001	2002	2003
Αναπόσβεστα έξοδα εγκατάστασης	95	81	58
Αναπόσβεστα ασώματα πάγια	0	0	0
Αναπόσβεστα ενσώματα πάγια	558	455	302
Κυκλοφορούν ενεργητικό	3.264	1.903	2.423
Μετοχικό κεφάλαιο	1.673	1.805	3.628
Ίδια κεφάλαια	30	(1.460)	(210)
Προβλέψεις	0	0	0
Μακροπρόθεσμες υποχρεώσεις	0	0	0
Βραχυπρόθεσμες υποχρεώσεις	4.024	3.989	3.247
Σύνολο υποχρεώσεων	4.024	3.989	3.247
Κύκλος εργασιών	1.970	736	2.327
Μικτό κέρδος/(Ζημίες)	130	(18)	624
Λειτουργικό κέρδος/(Ζημίες)	(2.052)	(1.234)	(176)
Κέρδη/(Ζημίες) προ φόρων	(2.201)	(1.347)	(574)
Κέρδη/(Ζημίες) μετά από φόρους χρήσης και αμοιβές Δ.Σ.	(2.201)	(1.629)	(574)

Η εταιρία δεν έχει συνάψει συμβάσεις με καμία από τις συγχωνευόμενες εταιρίες.

18.1.16. HIT A.E.

Έτος ίδρυσης	1997 (Φ.Ε.Κ. 7343/1997)	
Έδρα	Κ. Τσαλδάρη 63 & Δαρδανελίων, Αθήνα	
Αντικείμενο εργασιών	Έρευνα, ανάπτυξη και παραγωγή προϊόντων πληροφορικής και παροχή τηλεπικοινωνιακών υπηρεσιών	
Μετοχική σύνθεση	ALTEC A.B.E.E.	45,0%
	Αθανάσιος Αθανασούλης	40,5%
	Χρήστος Παγώνης	10,0%
	Ιωάννης Μυτιληναίος	4,5%
	Σύνολο	100,0%
Διοικητικό Συμβούλιο	Αθανάσιος Αθανασούλης	Πρόεδρος
	Ιωάννης Μυτιληναίος	Δ/νων Σύμβουλος
	Ευάγγελος Πορής	Αντιπρόεδρος
	Χρήστος Παγώνης	Μέλος
	Αναστασία Αναγνωστοπούλου	Μέλος

Στον πίνακα που ακολουθεί παρουσιάζονται τα συνοπτικά οικονομικά στοιχεία της εταιρίας για την τριετία 2001-2003:

(ποσά σε χιλ. €)	2001	2002	2003
Αναπόσβεστα έξοδα εγκατάστασης	21	65	57
Αναπόσβεστα ασώματα πάγια	0	0	0
Αναπόσβεστα ενσώματα πάγια	176	102	94
Κυκλοφορούν ενεργητικό	836	1.651	1.938
Μετοχικό κεφάλαιο	742	742	741
Ίδια κεφάλαια	1.088	(752)	813
Προβλέψεις	0	0	0
Μακροπρόθεσμες υποχρεώσεις	19	13	7
Βραχυπρόθεσμες υποχρεώσεις	616	1.271	1.266
Σύνολο υποχρεώσεων	635	1.283	1.273
Κύκλος εργασιών	958	2.687	2.660
Μικτό κέρδος/(Ζημίες)	100	585	709
Λειτουργικό κέρδος/(Ζημίες)	140	132	208
Κέρδη/(Ζημίες) προ φόρων	163	92	234
Κέρδη/(Ζημίες) μετά από φόρους χρήσης και αμοιβές Δ.Σ.	102	59	152

Η εταιρία δεν έχει συνάψει συμβάσεις με καμία από τις συγχωνευόμενες εταιρίες.

18.1.17. ΙΝΑ Α.Ε.

Έτος ίδρυσης	2001	
Έδρα	Δήμος Θεσσαλονίκης	
Αντικείμενο εργασιών	Ινστιτούτο ερευνών & μελετών τηλεπικοινωνιών και πληροφορικής χωρών Νοτιοανατολικής Ευρώπης	
Μετοχική σύνθεση	ΟΤΕ Α.Ε.	10,55%
	HELLASCOM INTERNATIONAL Α.Ε.	10,55%
	INTRACOM Α.Ε.	21,1%
	ΣΗΜΕΝΣ Α.Ε.	10,55%
	PANAFON Α.Ε.	10,55%
	INFOQUEST Α.Ε.Β.Ε.	10,55%
	ALTEC Α.Β.Ε.Ε.	10,55%
	FORTHNET Α.Ε.	10,55%
	ΣΥΝΔΕΣΜΟΣ ΒΙΟΜΗΧΑΝΙΩΝ ΒΟΡΕΙΟΥ ΕΛΛΑΔΟΣ	5,0%
	Σύνολο	100,00%
Διοικητικό Συμβούλιο	Τακάς Βασίλειος	Πρόεδρος & Δ/νων Σύμβουλος
	Αννίνος Αριστοτέλης	Αντιπρόεδρος
	Μανιάτης Γεώργιος	Αντιπρόεδρος
	Πανάς Σταύρος	Μέλος
	Μπαμίδης Παντελής	Μέλος
	Μαυρίδης Πρόδρομος	Μέλος
	Στεφανόπουλος Γεώργιος	Μέλος
	Γιαννακάρας Ελευθέριος	Μέλος
	Καρλαύτης Κωνσταντίνος	Μέλος
	Τζωρτζάκης Παντελής	Μέλος

Στον πίνακα που ακολουθεί παρουσιάζονται τα συνοπτικά οικονομικά στοιχεία της εταιρίας για την τριετία 2001-2003:

(ποσά σε χιλ. €)	2001	2002	2003
Αναπόσβεστα έξοδα εγκατάστασης	21	16	29
Αναπόσβεστα ασώματα πάγια	0	0	0
Αναπόσβεστα ενσώματα πάγια	61	53	327
Κυκλοφορούν ενεργητικό	1.216	1.299	1.883
Μετοχικό κεφάλαιο	1.321	1.321	1.321
Ίδια κεφάλαια	1.265	1.278	1.603
Προβλέψεις	0	0	0
Μακροπρόθεσμες υποχρεώσεις	0	0	0
Βραχυπρόθεσμες υποχρεώσεις	35	93	641
Σύνολο υποχρεώσεων	35	93	641
Κύκλος εργασιών	0	418	878
Μικτό κέρδος/(Ζημίες)	(96)	3	18
Λειτουργικό κέρδος/(Ζημίες)	(96)	(22)	9
Κέρδη/(Ζημίες) προ φόρων	(56)	13	40
Κέρδη/(Ζημίες) μετά από φόρους χρήσης και αμοιβές Δ.Σ.	(56)	13	40

Η εταιρία δεν έχει συνάψει συμβάσεις με καμία από τις συγχωνευόμενες εταιρίες.

18.1.18. ΕΘΝΙΚΗ ΑΝΑΠΤΥΞΙΑΚΗ ΕΤΑΙΡΙΑ ΒΟΡΕΙΟΥ ΕΛΛΑΔΟΣ ΑΝΩΝΥΜΗ ΕΤΑΙΡΙΑ ΚΕΦΑΛΑΙΟΥ ΕΠΙΧΕΙΡΗΜΑΤΙΚΩΝ ΣΥΜΜΕΤΟΧΩΝ (Α.Ε.Κ.Ε.Σ.)

Έτος ίδρυσης	1994 (ΦΕΚ 6283/14.11.1994)	
Έδρα	Κατούνη 16-18, Θεσσαλονίκη	
Αντικείμενο εργασιών	Συμμετοχή στο κεφάλαιο επιχειρήσεων που ασκούν γεωργική, βιομηχανική, μεταλλευτική, βιοτεχνική, ξενοδοχειακή ή εμπορική δραστηριότητα	
Μετοχική σύνθεση	Ε.Τ.Ε.Β.Α.	65,0%
	ALTEC Α.Β.Ε.Ε.	20,0%
	ΕΜΠΟΡΙΚΗ ΤΡΑΠΕΖΑ	6,0%
	ALPHA BANK	4,0%
	ΧΑΡΤΟΠΟΙΙΑ ΘΡΑΚΗΣ Α.Ε.	5,0%
	Σύνολο	100,0%
Διοικητικό Συμβούλιο	Δημήτριος Γκούμας	Πρόεδρος
	Γεώργιος Λάγγας	Αντιπρόεδρος
	Χρυσόστομος Σταθόπουλος	Μέλος
	Παναγιώτης Ζερίτης	Μέλος
	Μ. Κωνσταντινίδης	Μέλος
	Αικατερίνη Μπερίτση	Μέλος
	Αικατερίνη Κατηφόρη	Μέλος
	Δαυίδ Αράρ	Μέλος
	Δημήτριος Πασχαλίκος	Μέλος

Στον πίνακα που ακολουθεί παρουσιάζονται τα συνοπτικά οικονομικά στοιχεία της εταιρίας για την τριετία 2001-2003:

(ποσά σε χιλ. €)	2001	2002	2003
Αναπόσβεστα έξοδα εγκατάστασης	12	6	0
Αναπόσβεστα ασώματα πάγια	0	0	0
Αναπόσβεστα ενσώματα πάγια	3	0	0
Κυκλοφορούν ενεργητικό	5.508	5.535	5.482
Μετοχικό κεφάλαιο	5.869	2.870	5.870
Ίδια κεφάλαια	8.370	8.395	8.360
Προβλέψεις	0	0	0
Μακροπρόθεσμες υποχρεώσεις	0	0	0
Βραχυπρόθεσμες υποχρεώσεις	181	175	370
Σύνολο υποχρεώσεων	181	175	370
Κύκλος εργασιών	13	18	22
Μικτό κέρδος/(Ζημίες)	13	18	22
Λειτουργικό κέρδος/(Ζημίες)	(36)	(30)	(98)
Κέρδη/(Ζημίες) προ φόρων	244	194	37
Κέρδη/(Ζημίες) μετά από φόρους χρήσης και αμοιβές Δ.Σ.	213	167	36

Η εταιρία δεν έχει συνάψει συμβάσεις με καμία από τις συγχωνευόμενες εταιρίες.

Η εταιρία έχει τεθεί υπό εκκαθάριση.

18.1.19. ECO CONSTRUCTION A.E.

Έτος ίδρυσης	1999	
Έδρα	Αθήνα, Σέκερη 5	
Αντικείμενο εργασιών	Κατασκευαστική εταιρία	
Μετοχική σύνθεση	Αλεξανδράτου Σταματική	36,82%
	Έμπεδος Α.Ε.	30,70%
	Αθανάσιος Αθανασούλης	7,22%
	Γεώργιος Βαλαμίδης	7,22%
	ΑΛΤΕ	7,22%
	Τόμπρος Δημήτρης	5,41%
	Ντάλια Τόμπρου	5,41%
	Σύνολο	100,00%
Διοικητικό Συμβούλιο	Δημήτριος Λάμπρου	Πρόεδρος
	Μιχαήλ Κεφαλογιάννης	Αντιπρόεδρος
	Παναγιώτης Σιούνας	Δ/νων Σύμβουλος
	Καράλης Αντώνιος	Μέλος
	Αράρ Δαυίδ	Μέλος
	Αβραάμ Αθανάσιος	Μέλος
	Μάριος Τόμπρος	Μέλος
	Παναγιώτης Γκορίτσας	Μέλος
	Ιωάννης Πετρολέκας	Μέλος

Η εταιρία δεν έχει συνάψει συμβάσεις με καμία από τις συγχωνευόμενες εταιρίες.

Η εταιρία έχει τεθεί υπό εκκαθάριση.

18.1.20. WINTER VENTURES CORP.

Επενδυτική εταιρία που εδρεύει στις Βρετανικές Παρθένους Νήσους και τα δικαιώματα ψήφου της ελέγχονται από τον κ. Αθ. Αθανασούλη.

18.1.21. MARR INVEST & FINANCE S.A.

Η εταιρία MARR INVEST & FINANCE S.A. ιδρύθηκε το 2000 με έδρα τις Βρετανικές Παρθένους Νήσους (Road Town, Tortola, British Virgin Islands). Πρόκειται για υπεράκτια εταιρία της οποίας μοναδική δραστηριότητα και περιουσία αποτελεί η κυριότητα των μετοχών των εταιριών MICROLAND και ALTEC.

Το μετοχικό κεφάλαιο της εταιρίας διαιρείται σε 50.000 μετοχές ονομαστικής αξίας ενός αμερικανικού δολαρίου η κάθε μία.

Μοναδικός μέτοχος της εταιρίας είναι το ίδρυμα «AA Foundantion», ωφελούμενα πρόσωπα (beneficiaries) του οποίου είναι αποκλειστικώς τα μέλη της οικογένειας του κ. Αθανάσιου Αθανασούλη.

18.1.22. COOPER INVEST LTD.

Επενδυτική εταιρία που εδρεύει στις Βρετανικές Παρθένους Νήσους και τα δικαιώματα ψήφου της ελέγχονται από τον κ. Γ. Βαλαμίδα.

10.16. Διεταιρικές συναλλαγές

Η Εταιρία συναλλάσσεται με τις συνδεδεμένες με αυτή εταιρίες MICROLAND ROMANIA SRL και MICROLAND CYPRUS καθώς επίσης και με συνδεδεμένες εταιρίες του ομίλου ALTEC A.B.E.E. με βάση τους ισχύοντες τιμοκαταλόγους των εταιριών, χωρίς να υφίσταται προνομιακή μεταχείριση και οι τυχόν συναλλαγές μεταξύ τους, διέπονται από τους ίδιους ακριβώς όρους που διέπουν τις συναλλαγές της Εταιρίας με τους λοιπούς προμηθευτές ή/και πελάτες της.

Η κατανομή των πωλήσεων και των αγορών για τις χρήσεις 2003 και 2004 καθώς και των υπολοίπων σύμφωνα με τον ισολογισμό της 31.12.2003 και της 31.12.2004 μεταξύ της Εταιρίας και των θυγατρικών της MICROLAND ROMANIA SRL και MICROLAND CYPRUS LTD και μεταξύ της Εταιρίας και των λοιπών εταιριών του ομίλου ALTEC A.B.E.E., παρουσιάζεται στους παρακάτω πίνακες:

Χρήση 2003

Υπόλοιπα προς λογαριασμό "Πιστωτές διάφοροι" εταιριών Ομίλου ALTEC A.B.E.E. (σε €)						
	ALTEC A.B.E.E.	ALTCOM A.E.T.	ALTEC TELECOMS	MICROLAND CYPRUS	MICROLAND ROMANIA	ΣΥΝΟΛΟ
MICROLAND A.E.B.E.	73.350	-	-	-	-	73.350
ΣΥΝΟΛΟ	73.350	-	-	-	-	73.350
Απαιτήσεις από λογαριασμό "Χρεώστες διάφοροι" από εταιρίες Ομίλου ALTEC A.B.E.E. (σε €)						
	ALTEC A.B.E.E.	ALTCOM A.E.T.	ALTEC TELECOMS	MICROLAND CYPRUS	MICROLAND ROMANIA	ΣΥΝΟΛΟ
MICROLAND A.E.B.E.	-	-	-	916.845	310.195	1.227.040
ΣΥΝΟΛΟ	-	-	-	916.845	310.195	1.227.040

Χρήση 2004

Αγορές από εταιρίες Ομίλου ALTEC A.B.E.E. (σε €)

	ALTEC A.B.E.E.	ALTCOM A.E.T.	ALTEC TELECOMS	MICROLAND CYPRUS	MICROLAND ROMANIA	ΣΥΝΟΛΟ
MICROLAND A.E.B.E.	13.281.541	52.628.487	33.742	-	-	65.943.770
ΣΥΝΟΛΟ	13.281.541	52.628.487	33.742	-	-	65.943.770

Πωλήσεις προς εταιρίες Ομίλου ALTEC A.B.E.E. (σε €)

	ALTEC A.B.E.E.	ALTCOM A.E.T.	ALTEC TELECOMS	MICROLAND CYPRUS	MICROLAND ROMANIA	ΣΥΝΟΛΟ
MICROLAND A.E.B.E.	342.985	1.074.689	1.707	-	-	1.419.381
ΣΥΝΟΛΟ	342.985	1.074.689	1.707	-	-	1.419.381

Υπόλοιπα προς εταιρίες Ομίλου ALTEC A.B.E.E. (σε €)

	ALTEC A.B.E.E.	ALTCOM A.E.T.	ALTEC TELECOMS	MICROLAND CYPRUS	MICROLAND ROMANIA	ΣΥΝΟΛΟ
MICROLAND A.E.B.E.	14.308.391	196	30.512	-	-	14.339.100
ΣΥΝΟΛΟ	14.308.391	196	30.512	-	-	14.339.100

Απαιτήσεις Υπόλοιπα προς λογαριασμό "Πιστωτές διάφοροι" εταιριών Ομίλου ALTEC A.B.E.E. (σε €)

	ALTEC A.B.E.E.	ALTCOM A.E.T.	ALTEC TELECOMS	MICROLAND CYPRUS	MICROLAND ROMANIA	ΣΥΝΟΛΟ	ΟΛΟ
MICROLAND A.E.B.E.	142.043	-	-	-	-	142.043	33.332)
ΣΥΝΟΛΟ	142.043	-	-	-	-	142.043	33.332)

Απαιτήσεις από λογαριασμό "Χρεώστες διάφοροι" από εταιρίες Ομίλου ALTEC A.B.E.E. (σε €)

	ALTEC A.B.E.E.	ALTCOM A.E.T.	ALTEC TELECOMS	MICROLAND CYPRUS	MICROLAND ROMANIA	ΣΥΝΟΛΟ
MICROLAND A.E.B.E.	-	-	-	916.845	310.195	1.227.040
ΣΥΝΟΛΟ	-	-	-	916.845	310.195	1.227.040

19. ΠΛΗΡΟΦΟΡΙΕΣ ΓΙΑ ΤΗΝ ΑΠΟΡΡΟΦΩΜΕΝΗ ΕΤΑΙΡΙΑ ALTCOM A.E.T.

8.17. Γενικές πληροφορίες

Η ανώνυμη εταιρία με την επωνυμία «ALTCOM ΑΝΩΝΥΜΟΣ ΕΤΑΙΡΙΑ ΤΗΛΕΠΙΚΟΙΝΩΝΙΩΝ» και τον διακριτικό τίτλο «ALTCOM ΣΥΣΤΗΜΑΤΑ ΤΗΛΕΠΙΚΟΙΝΩΝΙΩΝ Α.Ε.» (εφεξής «η εταιρία» ή «ALTCOM») ιδρύθηκε δυνάμει της υπ' αριθμ. 593/17.12.1997 πράξης της συμβολαιογράφου Αθηνών Ευσταθίας Μπόλτση, όπως αυτή διορθώθηκε με την υπ' αριθμ. 623/07.01.1998 πράξη της ίδιας συμβολαιογράφου. Η σύσταση της εταιρίας εγκρίθηκε με την υπ' αριθμ. 32646/13.01.1998 απόφαση του Νομάρχη Αθηνών. Περιλήψη του καταστατικού και της ανακοίνωση της Νομαρχίας δημοσιεύθηκε στο ΦΕΚ ΑΕ & ΕΠΕ 209/15.01.1998. Η εταιρεία έχει λάβει αριθμό Μ.Α.Ε. 39724/01/Β/98/10 και έχει έδρα το Δήμο Αμαρουσίου. Η διάρκεια της εταιρίας σύμφωνα με το καταστατικό της ορίζεται μέχρι την 31^η Δεκεμβρίου 2027.

Σκοπός της εταιρίας βάσει του άρθρου 4 του καταστατικού της είναι:

1) Η παραγωγή, προμήθεια, εμπορία και διανομή παντός είδους τηλεπικοινωνιακού εξοπλισμού, ανταλλακτικών και εξαρτημάτων και εν γένει δικτύων μεταφοράς ήχου, εικόνας και δεδομένων, ανταλλακτικών και εξαρτημάτων αυτών, καθώς και η ανάπτυξη, παραγωγή και διάθεση λογισμικού (software) για τη λειτουργία των ανωτέρω.

2) Η παροχή πάσης φύσεως τηλεπικοινωνιακών υπηρεσιών μεταφοράς ήχου, εικόνας και δεδομένων προς το κοινό, συμπεριλαμβανομένου του σχεδιασμού συστημάτων, της ανάπτυξης, παραγωγής, χρήσης, πώλησης, εκμίσθωσης, μίσθωσης και συντήρησης τηλεπικοινωνιακού εξοπλισμού, η παροχή τηλεπικοινωνιακών υπηρεσιών που αναπτύσσονται και προσφέρονται μέσω των Κυψελοειδών Δικτύων Κινητής Τηλεφωνίας GSM ή PCS και η παροχή τηλεπικοινωνιακών υπηρεσιών μέσω δορυφόρου.

3) Η παροχή υπηρεσιών εγκατάστασης, ολοκληρωμένης υποστήριξης πριν και μετά την πώληση, συντήρησης και επισκευής του τηλεπικοινωνιακού εξοπλισμού, ανταλλακτικών και εξαρτημάτων.

4) Η έρευνα, ανάπτυξη, μελέτη, εφαρμογή και εκτέλεση πάσης φύσεως συναφών με τον παρόντα σκοπό έργων, η παροχή υπηρεσιών συμβούλων και η ανάληψη, εκπόνηση και παροχή προς τον ιδιωτικό και το δημόσιο τομέα ολοκληρωμένων μελετών και εφαρμογών στους τομείς της κινητής ή μη τηλεφωνίας και εν γένει των τηλεπικοινωνιών και συστημάτων δικτύων.

5) Η αντιπροσώπευση, εισαγωγή και εξαγωγή, καθώς και η προβολή και προώθηση των παραπάνω προϊόντων και υπηρεσιών και η συνεργασία με επιχειρήσεις του εξωτερικού.

Επισημαίνεται ότι προπεριγραφόμενες στο σκοπό της εταιρίας τηλεπικοινωνιακές αυτές υπηρεσίες ανήκουν στην κατηγορία των απελευθερωμένων στα πλαίσια της Ευρωπαϊκής Ένωσης υπηρεσιών και η παροχή τους υπόκειται σε προηγούμενη έγγραφη έγκριση (άδεια και αποδοχή δήλωσης) κατά τις προβλέψεις της κείμενης, περί τηλεπικοινωνιών, νομοθεσίας.

Για την επίτευξη του σκοπού της, η εταιρία μπορεί να:

α) με τη συμμετοχή της ιδρυόμενης εταιρίας σε άλλες εταιρίες ημεδαπές ή αλλοδαπές οποιασδήποτε νομικής μορφής όμοιου ή συναφούς σκοπού και με τη συνεργασία της με οποιασδήποτε νομικής μορφής εταιρίες και κοινοπραξίες,

β) με τη συμμετοχή της εταιρίας σε κοινοπραξίες με άλλες εταιρίες οποιασδήποτε νομικής μορφής ή και με φυσικά πρόσωπα ή με οποιοσδήποτε άλλες δραστηριότητες προβλεπόμενες από το παρόν καταστατικό,

γ) με τη συνένωση με άλλες επιχειρήσεις οποιασδήποτε νομικής μορφής όμοιου ή παρεμφερούς σκοπού και

δ) με τη δημιουργία από αυτήν θυγατρικών εταιριών όμοιου ή παρεμφερούς σκοπού και τη συνεργασία με αυτές.

Ο ελεγκτής που διενήργησε τον ανεξάρτητο οικονομικό έλεγχο σημειώνει στην έκθεσή του ότι στο καταστατικό της ALTCOM αναφέρεται ότι για την επίτευξη του σκοπού της η εταιρία πρέπει να λάβει την απαιτούμενη από την κείμενη νομοθεσία άδεια, ενέργεια που δεν έχει γίνει, δεδομένου ότι, όπως εδηλώση από την εταιρία, από τον προαναφερθέντα σκοπό η εταιρία δραστηριοποιείται σήμερα μόνο στον χώρο της εμπορίας τηλεφωνικών συνδέσεων και συσκευών κινητής τηλεφωνίας στο όνομα και για λογαριασμό της COSMOTE (περισσότερες πληροφορίες παρτίθενται στο Κεφ. 22.8.6 "Λοιπές συμβάσεις" του παρόντος Ενημερωτικού Δελτίου) έναντι προμήθειας, δραστηριότητα που δεν απαιτεί ειδική άδεια.

Η εταιρία δραστηριοποιείται στο χώρο της κινητής και σταθερής τηλεφωνίας προσφέροντας τα σχετικά προϊόντα και υπηρεσίες. Ειδικότερα, η εταιρία είναι αποκλειστικός αντιπρόσωπος της εταιρίας παροχής τηλεπικοινωνιακών υπηρεσιών COSMOTE.

8.18. Σύντομο ιστορικό

- Η ALTCOM ιδρύθηκε το 1998. Το αρχικό μετοχικό κεφάλαιο της εταιρίας ορίσθηκε σε 100.000.000 δρχ. Ιδρυτικά μέλη της Εταιρίας ήταν η ALTEC A.B.E.E. και οι κ. κ. Αθανάσιος Αθανασούλης και Γεώργιος Βαλαμίδης. Η ALTCOM ορίζεται κύριος εμπορικός αντιπρόσωπος της COSMOTE και δραστηριοποιείται στην αγορά της κινητής τηλεφωνίας μέσα από ένα ευρύ δίκτυο αντιπροσώπων, το οποίο αποτελείται από περισσότερα από 250 σημεία πώλησης.
- Κατά την περίοδο 1999 – 2002 η ALTCOM συνέβαλε σημαντικά στην ανάπτυξη της συνδρομητικής βάσης νέων πελατών του δικτύου της COSMOTE καταλαμβάνοντας μία εκ των πρώτων θέσεων στο μερίδιο αγοράς συνδρομητών με συμβόλαιο. Από το 2002 και έπειτα και η βάση συνδρομητών της καρτοκινητής τηλεφωνίας της COSMOTE σημείωσε περαιτέρω ανάπτυξη.
- Από το 2003 και έπειτα, η πολιτική πωλήσεων της ALTCOM προσανατολίστηκε στην ανάπτυξη της εναλλακτικής σταθερής τηλεφωνίας προς εταιρικούς πελάτες και οικιακούς χρήστες μέσω της post paid κάρτας της ALTEC TELECOMS A.E. (πρώην ACN A.E.).
- Το 2004 σηματοδοτήθηκε από τη σημαντική ανάπτυξη του δικτύου πωλήσεων χονδρικής καρτών εναλλακτικής σταθερής τηλεφωνίας αλλά και καρτών ανανέωσης χρόνου ομιλίας κινητής τηλεφωνίας.

Στις συνεδριάσεις της 09.12.2004 τα Δ.Σ. των εταιριών MICROLAND COMPUTERS A.E.B.E. και ALTCOM A.E.T. αποφάσισαν την απορρόφηση της δεύτερης εταιρίας από τη MICROLAND COMPUTERS A.E.B.E. Ως ημερομηνία ισολογισμού μετασχηματισμού ορίσθηκε η 10.12.2004.

8.19. Αντικείμενο δραστηριότητας

Η εταιρία δραστηριοποιείται στο χώρο της κινητής και σταθερής τηλεφωνίας προσφέροντας τα σχετικά προϊόντα και υπηρεσίες. Ειδικότερα, η εταιρία είναι αποκλειστικός αντιπρόσωπος της εταιρίας παροχής τηλεπικοινωνιακών υπηρεσιών COSMOTE.

Η ALTCOM συνεργάζεται με όλους τους κατασκευαστές κινητών τηλεφώνων (ERICSSON, NOKIA, MOTOROLA, PANASONIC, SIEMENS, PHILIPS, BOSCH, ALCATEL, κ.α.) προσφέροντας μια πλήρη γκάμα συσκευών κινητής τηλεφωνίας και αξεσουάρ (accessories) τα οποία καλύπτονται από εργοστασιακή εγγύηση.

Η ALTCOM προωθεί τις υπηρεσίες της Cosmote μέσω ενός ευρύτατου δικτύου πωλήσεων σε όλη την Ελλάδα (πάνω από 70 ενεργά σημεία) το οποίο αποτελείται από ανεξάρτητους συνεργάτες και από επώνυμες αλυσίδες καταστημάτων λιανικής, ενδεικτικά MICROLAND, ΣΥΚΑΡΗΣ, κλπ.

Οι ανεξάρτητοι συνεργάτες και οι αλυσίδες καταστημάτων συνεργάζονται με την ALTCOM βάσει εμπορικής πολιτικής που τους δίνει την δυνατότητα να προωθούν στην αγορά συνδέσεις COSMOTE που απευθύνονται σε ιδιώτες και σε εταιρίες αλλά και όλα τα προϊόντα καρτοκινητής τηλεφωνίας (prepaid) της COSMOTE.

8.20. Κατηγορίες προϊόντων

Στον πίνακα που ακολουθεί παρατίθενται ορισμένες από τις σημαντικότερες κατηγορίες προϊόντων που διαθέτει η εταιρία:

- Συσκευές τηλεφωνίας
- Κάρτες κινητής τηλεφωνίας
- Υπηρεσίες συνδέσεων τηλεπικοινωνίας
- Αναλώσιμα

Η εξέλιξη του κύκλου εργασιών της ALTCOM ανά κατηγορία δραστηριότητας και ανά βασική κατηγορία εμπορεύματος/υπηρεσιών κατά τη διάρκεια της τριετίας 2001 - 2003 παρουσιάζεται στον πίνακα που ακολουθεί:

Ανάλυση Κύκλου Εργασιών ανά Δραστηριότητα 2001-2003			
Ποσά σε €	2001	2002	2003
Εμπορική δραστηριότητα			
Χονδρική	14.876.714	38.245.358	79.260.804
Λιανική	461.798	489.713	562.983
Παροχή υπηρεσιών	11.250.902	10.965.064	10.259.631
Λοιπές δραστηριότητες	1.661	6.283	32.908

Σύνολο	26.591.075	49.706.418	90.116.327
---------------	-------------------	-------------------	-------------------

8.21. Προμηθευτές

Παρακάτω παρουσιάζονται οι κυριότεροι προμηθευτές της ALTCOM για τη χρήση 2003:

- COSMOTE ΤΗΛΕΠΙΚΟΙΝΩΝΙΕΣ Α.Ε.
- ALTEC TELECOMS Α.Ε.
- MICROLAND COMPUTERS Α.Ε.Β.Ε.
- ALTEC Α.Β.Ε.Ε.
- ALPHA COPY Α.Ε.

8.22. Δίκτυο πωλήσεων

Η ALTCOM προωθεί τις υπηρεσίες της COSMOTE μέσω ενός ευρύτατου δικτύου πωλήσεων σε όλη την Ελλάδα (πάνω από 70 ενεργά σημεία) το οποίο αποτελείται από ανεξάρτητους συνεργάτες και από επώνυμες αλυσίδες καταστημάτων λιανικής, ενδεικτικά MICROLAND, ΣΥΚΑΡΗΣ, κλπ.

Οι ανεξάρτητοι συνεργάτες και οι αλυσίδες καταστημάτων συνεργάζονται με την ALTCOM βάσει εμπορικής πολιτικής που τους δίνει την δυνατότητα να προωθούν στην αγορά συνδέσεις COSMOTE που απευθύνονται σε ιδιώτες και σε εταιρίες αλλά και όλα τα προϊόντα καρτοκινητής τηλεφωνίας (prepaid) της COSMOTE.

Από το νομικό έλεγχο που διεξήχθη προκύπτει ότι η απρροφώμενη, πέραν της έδρας της επί της οδού Πάτμου 12 στο Μαρούσι, διατηρεί σήμερα τα ακόλουθα υποκαταστήματα:

- Λήμνου 7 και Θάσου, Ν. Ιωνία
- Κωλέτη 25B, Θεσσαλονίκη
- Αγράφων 6, Μαρούσι (γραφεία)

8.23. Πελάτες

Παρακάτω παρουσιάζονται οι κυριότεροι πελάτες της ALTCOM για τη χρήση 2003:

- MICROLAND COMPUTERS Α.Ε.Β.Ε.
- SANYO ΤΗΛΕΠΙΚΟΙΝΩΝΙΕΣ Α.Ε.
- COSMOTE ΤΗΛΕΠΙΚΟΙΝΩΝΙΕΣ Α.Ε.
- F.G. EUROPE Α.Ε.
- ΚΕΝΤΡΟ ΚΙΝΗΤΗΣ ΤΗΛΕΦΩΝΙΑΣ Α.Ε.
- ΑΡΓΟΣ NET ΜΟΝΟΠΡΟΣΩΠΗ Ε.Π.Ε.
- ΚΑΠΠΑ COM ΑΣΦ. ΣΥΜΒ. ΟΙΚ. ΥΠΗΡ. Α.Ε.
- TELECARD Ε.Π.Ε.
- SCRATCH CARD Ε.Π.Ε.

8.24. Πάγια περιουσιακά στοιχεία

19.1.1. Πάγια περιουσιακά στοιχεία

Η εταιρία δεν έχει ιδιόκτητα ακίνητα στην κυριότητά της. Συνεπώς δεν υφίσταται κανενός είδους προσημείωση, υποθήκη ή άλλο βάρος.

19.1.2. Ενοικιαζόμενα ακίνητα

Στις 10.06.2001 η ALTCOM προέβη στη σύναψη ιδιωτικού συμφωνητικού μίσθωσης δυνάμει του οποίου η ALTCOM μισθώνει από την ALTEC 25 τ.μ. του ισογείου τετραόροφου κτιρίου κείμενου επί της οδού Πάτμου 12 στο Μαρούσι Αττικής. Η διάρκεια της μίσθωσης συμφωνήθηκε 12ετής και ως μηνιαίο μίσθωμα συμφωνήθηκε το ποσό των € 293 αναπροσαρμοζόμενο ετησίως με το ποσοστό του δείκτη τιμών καταναλωτή.

Στις 19.02.2003 η ALTCOM προέβη στη σύναψη ιδιωτικού συμφωνητικού μίσθωσης υπομίσθωσης δυνάμει του οποίου η ALTCOM υπομισθώνει από την ALTEC τμήμα του υπογείου, εμβαδού 8 τ.μ. για χρήση γραφείων, επί της οδού Αγράφων 6 στη Ν. Φιλοθέη Αμαρουσίου. Η διάρκεια της μίσθωσης συμφωνήθηκε από 19.02.2003 έως τη λήξη της μισθωτικής σύμβασης επί της οποίας βασίζεται η υπομίσθωση, το δεν μηνιαίο μίσθωμα συμφωνήθηκε στο ποσό των € 74.

Στις 16.01.2004 η ALTCOM προέβη στη σύναψη ιδιωτικού συμφωνητικού υπομίσθωσης δυνάμει του οποίου η ALTCOM υπομισθώνει από την ALTEC τμήμα του ισογείου και πρώτου ορόφου εμβαδού 700 τ.μ. επί της διασταύρωσης των οδών Λήμνου και Θάσου. Η διάρκεια της υπομίσθωσης συμφωνήθηκε από 16.01.2004 έως την με οποιονδήποτε τρόπο λήξη της μίσθωσης στην οποία βασίζεται και ως μηνιαίο μίσθωμα συμφωνήθηκε το ποσό των € 6.860.

Τέλος στις 27.01.2005 η ALTCOM προέβη στη σύναψη ιδιωτικού συμφωνητικού επαγγελματικής μίσθωσης δυνάμει του οποίου η εταιρία (ALTCOM) μισθώνει από την Ανδρονίκη Τόσκα ένα γραφείο 1ου ορόφου, συνολικού εμβαδού 36 τ.μ., επί της οδού Γρ. Παλαμά 7 στη Θεσσαλονίκη. Η διάρκεια της μίσθωσης είναι δωδεκαετής, άρχουσα στις 01.02.2005 και λήγουσα στις 01.02.2017. Το μηνιαίο μίσθωμα συμφωνήθηκε στο ποσό των € 300.

19.1.3. Εγγυήσεις

Η ALTCOM έχει εγγυηθεί υπέρ της εταιρίας ΣΥΓΧΡΟΝΕΣ ΕΚΠΑΙΔΕΥΤΙΚΕΣ ΥΠΗΡΕΣΙΕΣ Α.Ε., 100% θυγατρική της ALTEC Α.Β.Ε.Ε., στην EFG EURO BANK ERGASIAS για χορήγηση πιστώσεως ανοικτού αλληλόχρεου λογαριασμού ποσού € 1.650.000.

Εκτός της προαναφερθείσας εγγύησης η ALTCOM δεν έχει δώσει ή λάβει καμία εγγύηση σε ή από οποιαδήποτε εταιρία.

19.1.4. Μεταφορικά Μέσα

Η Εταιρία διαθέτει μεταφορικά μέσα, η αξία κτήσης των οποίων στις 10.12.2004 ανερχόταν σε € 11 χιλ. Από το νομικό έλεγχο που διεξήχθη προκύπτει ότι η Εταιρία έχει σήμερα στην κατοχή και κυριότητά της το με αριθμ. κυκλοφ. ΖΚΤ 2271 φορτηγό αυτοκίνητο τύπου CITROEN BERLINGO, το οποίο αποκτήθηκε στις 26.11.2003.

19.1.5. Λογιστική Αξία των Πάγων Περιουσιακών Στοιχείων

Η εξέλιξη της λογιστικής αξίας των παγίων της ALTCOM κατά την περίοδο 2001-2003, σύμφωνα με τα δημοσιευμένα οικονομικά στοιχεία, παρουσιάζεται στον ακόλουθο πίνακα:

Κατηγορία Παγίου (ποσά σε €)	Αξία Κτήσεως 31/12/2000	Προσθήκες/ (Μειώσεις) 1/1/01 - 31/12/03	Συνολική Αξία Κτήσεως 31/12/2003	Αποσβέσεις έως 31/12/2000	Αποσβέσεις 1/01 - 31/12/03	Συνολική Αποσβ. Αξία 31/12/2003	Αναπόσβεστη Αξία 31/12/2003
II. Ασώματες Ακίνητοποιήσεις	-	-	-	-	-	-	-
Σύνολο Ασώματων Ακίνητοποιήσεων	-	-	-	-	-	-	-
II. Ενσώματες Ακίνητοποιήσεις							
Γήπεδα-Οικόπεδα	-	-	-	-	-	-	-
Κτίρια & Τεχνικά Έργα	353.673	94.508	448.181	15.738	64.894	80.632	367.549
Μηχανήματα, Τεχνικές Εγκ/σεις & Μηχ/κός Εξοπλισμός	-	813	813	-	224	224	589
Μεταφορικά Μέσα	880	13.255	14.135	335	935	1.270	12.865
Επιπλα & Λοιπός Εξοπλισμός	222.876	22.330	245.207	56.073	144.693	200.766	44.441
Ακίνητοποιήσεις υπό εκτέλεση & προκαταβολές	-	-	-	-	-	-	-
Σύνολο Ενσώματων Ακίνητοποιήσεων	577.429	130.907	708.336	72.146	210.745	282.891	425.445
Σύνολο Ακίνητοποιήσεων	577.429	130.907	708.336	72.146	210.745	282.891	425.445

19.1.6. Συμβάσεις Χρηματοδότησης

Η Εταιρία έχει προβεί στη σύναψη σύμβασης παροχής πίστωσης με ανοικτό αλληλόχρεο λογαριασμό με τη ΓΕΝΙΚΗ ΤΡΑΠΕΖΑ μέχρι του ποσού των € 880 χιλ. Την εκπλήρωση των υποχρεώσεων της ALTCOM από την εν λόγω σύμβαση έχει εγγυηθεί η ALTEC.

19.1.7. Λοιπές Συμβάσεις

Στον παρακάτω πίνακα παρουσιάζονται οι συμβάσεις/συμφωνητικά που έχει συνάψει η Εταιρία με συνεργάτες και οι οποίες βρίσκονται σε ισχύ:

A/A	Ημερομηνία	Συμβαλλόμενος	Αντικείμενο	Διάρκεια
1	08.05.1998	COSMOTE	Πρώθηση υπηρεσιών COSMOTE	
2	01.02.2003	ACN ΔΙΚΤΥΟ ΕΠΙΚΟΙΝΩΝΙΩΝ ALTEC A.E. ⁽¹⁾	Πρώθηση τηλεπ/κών υπηρεσιών και προϊόντων ACN	Αόριστη
			Μεσολάβηση της εταιρίας ΜΗΛΙΟΠΟΥΛΟΣ για την παροχή πακέτου 700 γραμμών κινητής τηλεφωνίας της COSMOTE στο σωματείο "Ταμείο Αλληλοβοήθειας Υπαλλήλων ΟΑΣΘ"	Μέχρι την υλοποίηση
3	15.12.2003	ΜΗΛΙΟΠΟΥΛΟΣ ΔΗΜ. & ΣΙΑ Ο.Ε.	Εισπράξης ταχυηληρωμής	Αόριστη
4	03.02.2003	ΕΛΛΗΝΙΚΑ ΤΑΧΥΔΡΟΜΕΙΑ	Προαγορά χρόνου διαφημιστικής προβολής	
5	27.06.2003	ΕΛΕΥΘΕΡΗ ΤΗΛΕΟΡΑΣΗ Α.Ε. ⁽³⁾		

(1) Η ACN έχει μετονομαστεί σε ALTEC TELECOMS

Το εν λόγω ιδιωτικό συμφωνητικό έχει συναφθεί μεταξύ των (α) ALTEC A.B.E.E., (β) MICROLAND COMPUTERS A.E., (γ) ACN A.E. και (δ) ALTCOM A.E. (συλλογικά ο «Ομίλος») και της ΕΛΕΥΘΕΡΗΣ ΤΗΛΕΟΡΑΣΗΣ Α.Ε. Αντικείμενο της σύμβασης αποτελεί για την προαγορά χρόνου διαφημιστικής προβολής του Ομίλου ALTEC από τον τηλεοπτικό σταθμό της ΕΛΕΥΘΕΡΗΣ ΤΗΛΕΟΡΑΣΗΣ για τις τηλεοπτικές περιόδους 9/2003 έως 9/2004 και 9/2004 έως 9/2005 με την αγορά τουλάχιστον 87.000 δευτερολέπτων τηλεοπτικού χρόνου ανά περίοδο.

Η ALTCOM έχει προβεί στη σύναψη της από 08.05.1998 σύμβασης εμπορικής αντιπροσωπείας με την COSMOTE με αντικείμενο την προώθηση των υπηρεσιών της τελευταίας προς το καταναλωτικό κοινό. Με τη σύμβαση αυτή η ALTCOM ορίστηκε ως κύριος αντιπρόσωπος και ενεργεί έναντι προμήθειας, επ' ονόματι και για λογαριασμό της COSMOTE. Μεταξύ των υποχρεώσεων της ALTCOM προς την COSMOTE περιλαμβάνεται υποχρέωση μη συνεργασίας με ανταγωνιστικές της COSMOTE επιχειρήσεις (με εξαίρεση την επιλογή παρεπόμενων αντιπροσώπων που συνεργάζονται με ανταγωνιστικές επιχειρήσεις), υποχρέωση διατήρησης του εταιρικού τύπου της ανώνυμης εταιρίας και ονομαστικών μετοχών, υποχρέωση ενημέρωσης για εταιρικές μεταβολές καθώς και για κάθε άλλη ανακοίνωση που γίνεται προς το Χρηματιστήριο καθώς και υποχρέωση κατάρτισης ετησίου επιχειρηματικού σχεδίου το οποίο θα υποβάλλεται στην COSMOTE προς έγκριση τουλάχιστον 3 μήνες πριν από την έναρξη υλοποίησής του. Η διάρκεια της σύμβασης ήταν 3ετής. Μεταξύ των γεγονότων καταγγελίας περιλαμβάνεται η περίπτωση συγχώνευσης ή μεταβολής του ελέγχου της ALTCOM χωρίς τη συναίνεση της COSMOTE, συμπεριφορά της εταιρίας που δημιουργεί κίνδυνο βλάβης του δικτύου ή των συμφερόντων των καταναλωτών ή της COSMOTE.

Ο ελεγκτής που διενήργησε τον ανεξάρτητο νομικό έλεγχο αναφέρει σχετικά ότι σύμφωνα με την υπ' αριθμ. πρωτ. D67 από 07.03.2005 επιστολή της COSMOTE προς την ALTCOM η πρώτη εγκρίνει τη συγχώνευση της δεύτερης με απορρόφηση από τη MICROLAND «(α) με την επιφύλαξη της COSMOTE για κάθε δικαίωμά της που απορρέει από την ως άνω συμβατική σχέση και το νόμο και σε καμία περίπτωση δεν δηλώνει ούτε μπορεί να ερμηνευθεί ότι παρέχει οποιουδήποτε είδους διαβεβαίωση ή υπόσχεση της COSMOTE για εξακολούθηση ή ανανέωση της ως άνω συμβατικής σχέσης και (β) υπό τον όρο ότι εξαιτίας ή εξ αφορμής της συγχώνευσης δεν ιδρύεται οποιαδήποτε υποχρέωση της COSMOTE ή δικαίωμα του κύριου αντιπροσώπου για πράξη ή παράλειψη της COSMOTE». Ο νομικός ελεγκτής σημειώνει επίσης στην έκθεσή του ότι σύμφωνα με την προαναφερθείσα επιστολή της COSMOTE αναγνωρίζεται εμμέσως ότι η εν λόγω συμφωνία συνεχίζει να ισχύει παρότι δεν έχει υπογραφεί μεταξύ των μερών συμφωνητικό παράτασης της συμβατικής διάρκειας.

Η νομική σύμβουλος του Ομίλου ALTEC σχετικά με την εν λόγω σύμβαση διευκρινίζει ότι μεταξύ της απορροφώσας (MICROLAND) και της COSMOTE δεν έχει υπογραφεί σύμβαση καθώς δεν απαιτείται καθότι, σύμφωνα με το νόμο, η απορροφώσα εταιρία υπεισέρχεται σε όλα τα δικαιώματα και τις υποχρεώσεις της απορροφώμενης (ALTCOM). Συνεπώς, η απορροφώσα MICROLAND θα υποκαταστήσει την απορροφώμενη ALTCOM ως εμπορικός αντιπρόσωπος των υπηρεσιών της COSMOTE. Η τελευταία δε αυτή, σύμφωνα με παράθεμα από την προαναφερθείσα επιστολή της, έχει ήδη παρθεί την συναίνεσή της για την παρούσα συγχώνευση και έχει αναγνωρίσει ότι η συμφωνία και συνεργασία της με την ALTCOM είναι σε ισχύ. Η νομική σύμβουλος του Ομίλου ALTEC εκτιμά δε ότι δεν υφίσταται σημαντική πιθανότητα μη συνέχισης της εν λόγω συνεργασίας. Σε περίπτωση όμως που η εν λόγω συνεργασία δεν συνεχιστεί, η διοίκηση της Εταιρίας εκτιμά ότι οι τυχόν αρνητικές επιπτώσεις θα αντιμετωπιστούν σε εύλογο χρονικό διάστημα.

19.1.8. Ασφαλιστήρια συμβόλαια

1. Η εταιρία έχει συνάψει το υπ' αριθμ. 3821410 Ασφαλιστήριο Κλάδου Πυρός της INTERAMERICAN διάρκειας μέχρι 02.10.2005. Το συνολικό ασφαλιζόμενο κεφάλαιο ανέρχεται στο ποσό των € 1.077.331,21. Αντικείμενο της ασφάλισης αποτελεί ο εξοπλισμός και τα εμπορεύματα ηλεκτρονικών υπολογιστών, περιφερειακών και εξαρτημάτων αυτών και εν γένει ηλεκτρονικού, τηλεπικοινωνιακού και υλικού επικοινωνιών και πληροφορικής, παραγωγής και εμπορίας λογισμικού μέχρι μεν ποσό € 980.081,10 στα γραφεία επί της οδού Λήμνου και Θάσου στη Ν. Ιωνία και ποσό € 96.250,10 στα γραφεία επί της οδού Κωλέττη στη Θεσσαλονίκη.
2. Η εταιρία έχει συνάψει το υπ' αριθμ. 3821417 Ασφαλιστήριο Κλάδου Πυρός της INTERAMERICAN διάρκειας μέχρι 02.10.2005. Το συνολικό ασφαλιζόμενο κεφάλαιο ανέρχεται στο ποσό των € 56.701,64. Αντικείμενο της ασφάλισης αποτελεί ο εξοπλισμός και τα εμπορεύματα ηλεκτρονικών υπολογιστών, περιφερειακών και εξαρτημάτων αυτών και εν γένει ηλεκτρονικού, τηλεπικοινωνιακού και υλικού επικοινωνιών και πληροφορικής, παραγωγής και εμπορίας λογισμικού μέχρι μεν ποσό € 51.583,22 στα γραφεία επί της οδού Λήμνου και Θάσου στη Ν. Ιωνία και ποσό € 5.118,43 στα γραφεία επί της οδού Κωλέττη στη Θεσσαλονίκη.

Ο νομικός ελεγκτής στην έκθεση ελέγχου του σημειώνει ότι σχετικά με την ασφαλιστική κάλυψη της Εταιρίας τέθηκε υπόψη του η από 10.02.2005 επιστολή/δήλωση του Προέδρου αυτής κ. Αθανάσιου Αθανασούλη στην οποία βεβαιώνεται ότι «η ασφαλιστική κάλυψη της αξίας των ενσωμάτων ακινητοποιήσεων και αποθεμάτων της εταιρείας μας είναι επαρκής».

8.25. Μετοχικό κεφάλαιο

Η εξέλιξη του μετοχικού κεφαλαίου της εταιρίας από την ίδρυσή της μέχρι σήμερα έχει ως εξής:

1. Το μετοχικό κεφάλαιο ορίστηκε αρχικά σε εκατό εκατομμύρια δραχμές (100.000.000 δρχ.) διαιρούμενο σε εκατό χιλιάδες (100.000) κοινές ονομαστικές μετοχές, ονομαστικής αξίας χιλίων δραχμών (1.000 δρχ.) η κάθε μία και καταβλήθηκε ολόκληρο τοις μετρητοίς από τους ιδρυτές της Εταιρίας (κατά 60.000.000 δρχ. από την ALTEC A.B.E.E., κατά 20.000.000 δρχ. από τον κ. Αθανάσιο Αθανασούλη και κατά 20.000.000 από τον κ. Γεώργιο Βαλαμίδη). Η καταβολή του αρχικού μετοχικού κεφαλαίου πιστοποιήθηκε κατά την από 12.03.1998 συνεδρίαση του Διοικητικού Συμβουλίου αυτής (ΦΕΚ 1989/22.04.1998).
2. Με την από 12.12.2001 απόφαση της έκτακτης Γ.Σ. των μετόχων το μετοχικό κεφάλαιο της εταιρίας αυξήθηκε κατά εκατό εκατομμύρια δραχμές (100.000.000 δρχ.) με καταβολή μετρητών και εκδόθηκαν εκατό χιλιάδες (100.000) νέες κοινές ονομαστικές μετοχές, ονομαστικής αξίας χιλίων δραχμών (1.000 δρχ.) η κάθε μία. Κατόπιν τούτου το μετοχικό κεφάλαιο της εταιρίας ανήλθε σε διακόσια εκατομμύρια δραχμές (200.000.000 δρχ.) διαιρούμενο σε διακόσιες χιλιάδες (200.000) κοινές ονομαστικές μετοχές, ονομαστικής αξίας χιλίων δραχμών (1.000 δρχ.) η κάθε μία (ΦΕΚ 571/23.01.2002).
3. Με την από 30.06.2002 απόφαση της τακτικής Γ.Σ. των μετόχων αποφασίστηκε η μείωση του μετοχικού κεφαλαίου κατά τριακόσιες είκοσι χιλιάδες πεντακόσιες δραχμές (320.500 δρχ.) ή εννιακόσια σαράντα και πενήντα επτά λεπτά (€ 940,57), με μείωση της ονομαστικής αξίας έκαστης μετοχής από χίλιες δραχμές (1.000 δρχ.) σε εννιακόσιες ενενήντα οκτώ δραχμές και τριάντα εννέα και εβδομήντα πέντε λεπτά (998,3975 δρχ.) και η μετατροπή του μετοχικού κεφαλαίου και της ονομαστικής αξίας της μετοχής σε ευρώ. Κατόπιν τούτου το μετοχικό κεφάλαιο της εταιρίας ανήλθε σε πεντακόσιες ογδόντα έξι χιλιάδες ευρώ (€ 586.000) διαιρούμενο σε διακόσιες χιλιάδες (200.000) κοινές ονομαστικές μετοχές, ονομαστικής αξίας δύο ευρώ και ενενήντα τριών λεπτών (€ 2,93) η κάθε μία (ΦΕΚ 12234/06.12.2002).
4. Με την από 02.12.2004 απόφαση της έκτακτης Γενικής Συνέλευσης το μετοχικό κεφάλαιο της εταιρίας αυξήθηκε κατά διακόσιες πέντε χιλιάδες ενενήντα τέσσερα ευρώ και δέκα τέσσερα λεπτά (€ 205.094,14) με καταβολή μετρητών και εκδόθηκαν εξήντα εννέα χιλιάδες εννιακόσιες ενενήντα οκτώ (69.998) νέες κοινές ονομαστικές μετοχές, ονομαστικής αξίας δύο ευρώ και ενενήντα τριών λεπτών (€ 2,93) και τιμής διάθεσης τριάντα οκτώ ευρώ και πενήντα επτά λεπτά (€ 38,57) η κάθε μία. Η υπέρ το άρτιο διαφορά δύο εκατομμυρίων τετρακοσίων ενενήντα τεσσάρων επτακοσίων είκοσι οκτώ ευρώ και εβδομήντα δύο λεπτών (€ 2.494.728,72) θα μεταφερθεί σε αποθεματικό εξ εκδόσεως μετοχών υπέρ το άρτιο. Κατόπιν τούτου το μετοχικό κεφάλαιο της εταιρίας ανέρχεται σε επτακόσιες ενενήντα μία χιλιάδες ενενήντα τέσσερα ευρώ και δεκατέσσερα λεπτά (€ 791.094,14) διαιρούμενο σε διακόσιες εξήντα εννέα χιλιάδες εννιακόσιες ενενήντα οκτώ (269.998) κοινές ονομαστικές μετοχές, ονομαστικής αξίας δύο ευρώ και ενενήντα τριών λεπτών (€ 2,93) η κάθε μία (Αποφ. Νομαρχίας, αρ. πρωτ.: ΕΜ-20243 (δics)/24.12.2004).

Η εξέλιξη του μετοχικού κεφαλαίου της ALTCOM από την ίδρυσή της μέχρι σήμερα εμφανίζεται στον παρακάτω πίνακα:

ΤΡΟΠΟΣ ΚΑΛΥΨΗΣ ΜΕΤΟΧΙΚΟΥ ΚΕΦΑΛΑΙΟΥ

Ημερ/νία απόφασης Γ.Σ. ή Δ.Σ.	Αριθμός ΦΕΚ ΤΑΕ & ΕΠΕ	Ποσό Αύξησης (δρχ./€)	Ονομ/κή Αξία Μετοχών (δρχ./€)	Σύνολο Μετοχών	Καταβολή μετρητών (δρχ./€)	Κεφ/ση Αποθ/κώ, Αδιαν/των Κερδών & Εισφορά σε Είδος (δρχ./€)	Μετοχικό κεφάλαιο μετά την αύξηση (δρχ./€)
Ίδρυση	1989/22.04.1998	100.000.000	1.000	100.000	100.000.000	-	100.000.000
12.12.2001	571/23.01.2002	100.000.000	1.000	200.000	100.000.000	-	200.000.000
30.06.2002	12234/06.12.2002	-	2,93	200.000	Μείωση ονομαστικής αξίας μετοχής – Μετατροπή μετοχικού κεφαλαίου και ονομαστικής αξίας σε ευρώ	-	586.000,00
02.12.2004	Αποφ. Νομαρχίας, αρ. πρωτ. ΕΜ-20243 (δics)/24.12.2004	205.094,14	2,93	269.998	205.094,14	-	791.014,14
ΣΥΝΟΛΟ				269.998	205.094,14	-	791.094,14

8.26. Ίδια κεφάλαια - Λογιστική αξία μετοχής

Τα ίδια κεφάλαια και η λογιστική αξία της μετοχής της ALTCOM κατά την 31.12.2003 και την 10.12.2004 παρουσιάζονται στον παρακάτω πίνακα:

Ίδια Κεφάλαια - Λογιστική Αξία Μετοχής	31.12.2003	10.12.2004
(ποσά σε €)		
Αριθμός μετοχών	200.000	269.998
Ονομαστική αξία μετοχής	2,93	2,93
Μετοχικό κεφάλαιο	586.000	791.094
Διαφορά από έκδοση μετοχών υπέρ το άρτιο	2.641.233	5.135.961
Διαφορές αναπροσαρμογής - Επιχορηγήσεις επενδύσεων	-	-
Αποθεματικά κεφάλαια	112.171	127.506
Αποτελέσματα εις νέο	433.689	521.633
Σύνολο Ιδίων κεφαλαίων	3.773.093	6.576.195
Λογιστική αξία μετοχής	18,87	24,36

Σύμφωνα με τις παρατηρήσεις του ορκωτού ελεγκτή-λογιστή που πραγματοποίησε τον έκτακτο οικονομικό και λογιστικό έλεγχο της απορροφώμενης εταιρίας για τις χρήσεις 2002 και την περίοδο 01.01 – 10.12.2004, τα ίδια κεφάλαια της εταιρίας και η λογιστική αξία της μετοχής διαμορφώνονται ως ακολούθως:

ΠΙΝΑΚΑΣ ΑΝΑΜΟΡΦΩΣΗΣ ΙΔΙΩΝ ΚΕΦΑΛΑΙΩΝ ALTCOM		
(ποσά σε χιλ. €)	31.12.2003	10.12.2004
Σύνολο Ιδίων Κεφαλαίων	3.773	6.576
Μείον:		
Βραδέως κινούμενα αποθέματα	(65)	(72)
Επισφάλειες πελατών	(335)	(344)
Επισφάλειες επιταγών εισπρακτέων	(160)	(161)
Προβλέψεις αποζημίωσης προσωπικού	(48)	(62)
Φόροι φορολογικών ελέγχων στη χρήση που αναλογούν		
Πρόστιμο Κ.Β.Σ.	(203)	
Τακτικός έλεγχος χρήσεως 2001	0	
Τακτικός έλεγχος χρήσεως 2002	(140)	(140)
Τακτικός έλεγχος χρήσεως 2003	(141)	(141)
Τακτικός έλεγχος περιόδου 01.01-10.12.2004	0	(248)
Αναμορφωμένα ίδια κεφάλαια	2.681	5.408
Αναμορφωμένη λογιστική αξία μετοχής (€)	13,41	20,03

8.27. Μέτοχοι

Η ALTCOM ιδρύθηκε το 1998 με αρχικό μετοχικό κεφάλαιο 100.000.000 δρχ. και με αρχικούς μετόχους την ALTEC A.B.E.E. με ποσοστό 60,0% και τους κ.κ. Αθανάσιο Αθανασούλη και Γεώργιο Βαλσαμίδα με ποσοστό 20,0% έκαστος.

Την 1^η Ιανουαρίου 2001 η μετοχική σύνθεση της ALTCOM αποτελούνταν από την ALTEC A.B.E.E. που κατείχε ποσοστό 60% και από τους κ.κ. Αθανάσιο Αθανασούλη και Γεώργιο Βαλσαμίδα που κατείχαν ποσοστό 20% έκαστος.

Στις 18 Σεπτεμβρίου 2003 ο κ. Γεώργιος Βαλσαμίδης μεταβίβασε το ποσοστό που κατείχε στην εταιρία στον κ. Αθανάσιο Αθανασούλη αντί τιμήματος € 862 χιλ. περίπου.

Στις 2 Δεκεμβρίου 2004 εισήλθαν στο μετοχικό κεφάλαιο της εταιρίας οι κ.κ. Δήμητρα Αθανασούλη, Μαρία Σακελλαράκη, Βασίλειος Αθανασούλης, Μαρίνα Κούτρα και Ειρήνη Κούτρα οι οποίοι απέκτησαν ποσοστό 2,4% έκαστος, πλην του κ. Βασιλείου Αθανασούλη, ο οποίος απέκτησε ποσοστό 0,6%, μέσω συμμετοχής στην αύξηση του μετοχικού κεφαλαίου της εταιρίας με καταβολή μετρητών κατόπιν παραίτησης του κ. Αθανάσιου Αθανασούλη από το δικαίωμα προτίμησής του.

Κατόπιν των ανωτέρω μεταβολών η μετοχική σύνθεση της ALTCOM διαμορφώθηκε σύμφωνα με τον κατωτέρω πίνακα. Σημειώνεται ότι η μετοχική σύνθεση που παρουσιάζεται στον κάτωθι πίνακα είναι η μετοχική σύνθεση της εταιρίας κατά την 25.04.2005:

α/α	Μέτοχοι	Αριθμός Μετοχών	Ποσοστό
------------	----------------	------------------------	----------------

1	ALTEC A.B.E.E.	162.000	60,0%
2	Αθανασούλης Αθανάσιος	80.000	29,6%
3	Αθανασούλη Δήμητρα	6.531	2,4%
4	Σακελλαράκη Μαρία	6.531	2,4%
5	Κούτρα Μαρίνα	6.531	2,4%
6	Κούτρα Ειρήνη	6.531	2,4%
7	Βασίλειος Αθανασούλης	1.874	0,7%
	ΣΥΝΟΛΟ	269.998	100,0%

Μεταβολές ποσοστών των βασικών μετόχων άνω του 3% κατά την τελευταία τριετία

Στην έκθεση του νομικού ελεγκτή που διενήργησε το νομικό έλεγχο των MICROLAND και ALTCOM αναφέρονται οι κάτωθι μεταβολές των βασικών μετόχων της ALTCOM σε ποσοστό μεγαλύτερο του 3% κατά την τελευταία τριετία:

“Τέθηκε υπόψη μας η από 18.09.2003 σύμβαση μεταβίβασης μετοχών ανώνυμης εταιρίας δυνάμει της οποίας ο Γεώργιος Βαλσαμίδης του Στεφάνου - Παναγιώτη πώλησε και μεταβίβασε στον Αθανάσιο Αθανασούλη του Χρήστου 40.000 κοινές ονομαστικές μετοχές της ALTCOM ονομαστικής αξίας € 2,93 εκάστης, οι οποίες αποτελούσαν κατά το χρόνο μεταβίβασης ποσοστό 20% του μετοχικού κεφαλαίου της ALTCOM που ανερχόταν τότε συνολικά σε € 586.000 και διαιρούνταν σε 200.000 κοινές ονομαστικές μετοχές ονομαστικής αξίας € 2,93 Ευρώ εκάστης αντί τιμήματος € 862.400. Σχετικά με την εν λόγω μεταβίβαση τέθηκε υπόψη μας η υπ’ αριθμ. 573/17.09.2003 Δήλωση Απόδοσης Φόρους Μεταβίβασης και το υπ’ αριθμ. 59015 από την ίδια ημερομηνία διπλότυπο καταβολής στη Δ.Ο.Υ. ΦΑΒΕ Αθηνών.”

Με την από 02.12.2004 απόφαση της Έκτακτης Γενικής Συνέλευσης των μετόχων το μετοχικό κεφάλαιο της ALTCOM αυξήθηκε κατά € 205.094 με την έκδοση 69.998 μετοχών ονομαστικής αξίας € 2,93 και τιμής διάθεσης € 38,57. Στην εν λόγω Γ.Σ. εκπροσωπήθηκαν η ALTEC A.B.E.E. με 120.000 μετοχές και ο κ. Αθανάσιος Αθανασούλης με 80.000 μετοχές, δηλαδή το 100% του υφιστάμενου μετοχικού κεφαλαίου. Η αύξηση καλύφθηκε από την ALTEC A.B.E.E. κατά το ποσοστό συμμετοχής της στο μετοχικό κεφάλαιο μέχρι τότε (60%) και λόγω παραίτησής του κ. Αθανάσιου Αθανασούλη από το δικαίωμα προτιμήσεως στην αύξηση του μετοχικού κεφαλαίου το υπόλοιπο 40% καλύφθηκε από τους Δήμητρα Αθανασούλη (2,4%), Μαρία Σακελλαράκη (2,4%), Βασίλειο Αθανασούλη (0,6%), Μαρίνα Κούτρα (2,4%) και Ειρήνη Κούτρα (2,4%).

Για κάλυψη της ανωτέρω αύξησης του μετοχικού κεφαλαίου στις 08.12.2004 κατατέθηκαν στην EFG Eurobank Ergasias (υποκατάστημα Ν. Ιωνίας), τα παρακάτω ποσά:

Μέτοχος	Αρ. μετοχών	Τιμή διάθεσης (€)	Ποσό (σε €)
ALTEC A.B.E.E.	42.000	38,57	1.619.940
Δήμητρα Αθανασούλη	6.531	38,57	251.901
Μαρία Σακελλαράκη	6.531	38,57	251.901
Μαρίνα Κούτρα	6.531	38,57	251.901
Ειρήνη Κούτρα	6.531	38,57	251.901
Βασίλειος Αθανασούλης	1.874	38,57	72.280
Σύνολο	69.998		2.699.823

8.28. Διοίκηση - Διεύθυνση εργασιών

Σύμφωνα με το άρθρο 17 του Καταστατικού το Δ.Σ. της εταιρίας αποτελείται από 3 έως 7 μέλη με πενταετή θητεία. Το τρέχον Δ.Σ. της ALTCOM εξελέγη κατά την από 30.6.2000 Τακτική Γενική Συνέλευση και συγκροτήθηκε σε σώμα αυθημερόν (ΦΕΚ ΤΑΕ & ΕΠΕ 33/03.01.2001). Με απόφαση της από 27.04.2001 συνεδρίασης του Δ.Σ. εξελέγη ο κ. Παναγιώτης Κουτσογιάννης σε αντικατάσταση του παραιτηθέντος Διονυσίου Κατσανζόπουλου και το Δ.Σ. επανασυγκροτήθηκε σε σώμα (ΦΕΚ ΤΑΕ & ΕΠΕ 3969/15.6.2001).

Με απόφαση της από 05.09.2003 συνεδρίασης του Δ.Σ. εξελέγη ως νέο μέλος ο Ευάγγελος Πορής σε αντικατάσταση του παραιτηθέντος Γεωργίου Βαλσαμίδα και το Διοικητικό Συμβούλιο επανασυγκροτήθηκε σε σώμα (ΦΕΚ ΤΑΕ & ΕΠΕ 4022/11.05.2004).

Το Διοικητικό Συμβούλιο απαρτίζεται από τα πέντε (5) κατωτέρω μέλη:

Όνοματεπώνυμο	Θέση στο Δ.Σ.
Αθανάσιος Αθανασούλης του Χρήστου	Πρόεδρος
Αθανάσιος Αβραάμ του Ιωάννη	Αντιπρόεδρος
Παναγιώτης Κουτσογιάννης του Θεοδώρου	Δ/νων Σύμβουλος
Κωνσταντίνος Τσικουράς του Γεωργίου	Μέλος
Ευάγγελος Πορής του Μιχαήλ	Μέλος

Η θητεία του παραπάνω Διοικητικού Συμβουλίου λήγει στις 30.06.2005.

Η εταιρία εκπροσωπείται από τους κ.κ. Αθανάσιο Αθανασούλη, Πρόεδρο Δ.Σ. και Παναγιώτη Κουτσογιάννη, Δ/νων Σύμβουλο, ενεργούντων από κοινού ή χωριστά. Επίσης, με την από 05.09.2003 απόφαση του Δ.Σ. παρασχέθηκε επίσης δικαίωμα υπογραφής και εκπροσώπησης ως ακολούθως (α) στον Αθανάσιο Αβραάμ μέχρι ποσού € 3.000.000 και (β) στη Χρυσούλα Στάθη μέχρι ποσού € 150.000. Τα εν λόγω δικαιώματα αφορούν έγγραφα, συμβάσεις, συμβόλαια, πληρωμές, εισπράξεις, εξοφλητικές αποδείξεις, συμμετοχή σε λογαριασμό της εταιρείας, εκπροσώπηση της εταιρίας σε δημοπρασίες, διεξαγωγές και εκτελέσεις έργων ή προμηθειών με φυσικά ή νομικά πρόσωπα, άνοιγμα λογαριασμών, σύναψη δανείων, έκδοση, αποδοχή, οπισθογράφιση, κατάθεση και είσπραξη επιταγών, συναλλαγματικών ή γραμματίων εις διαταγή και γενικά δέσμευση της εταιρίας εντός των ορίων της εντός σε συναλλαγές με κάθε φυσικό ή νομικό πρόσωπο.

Η τακτική Γ.Σ. της 29.06.2004 ενέκρινε την πρόταση του Δ.Σ σχετικά με τα εξής:

- α) τη μη παροχή αμοιβών στα μέλη του Δ.Σ για τη χρήση 2004 και
- β) τη συνέχιση της σύμβασης εξαρτημένης εργασίας μεταξύ της εταιρίας και του μέλους του Δ.Σ. κ. Παναγιώτη Κουτσογιάννη με ετήσιες μικτές αποδοχές € 95.000.

Στις χρήσεις 2001, 2002 και 2003 δεν καταβλήθηκαν αμοιβές στα μέλη του Δ.Σ. της ALTCOM για τη συμμετοχή τους στο Δ.Σ. της εταιρίας. Για τη χρήση 2004 δεν προβλέπεται να καταβληθούν αμοιβές στα μέλη του Δ.Σ.

Τα μέλη του Δ.Σ. τα οποία συνδέονται με σύμβαση εξαρτημένης εργασίας (έμμισθη σχέση) με την εταιρία είναι ο κ. Παναγιώτης Κουτσογιάννης. Ο κ. Κουτσογιάννης έλαβε κατά τη χρήση 2003, ποσό ύψους € 78 χιλ. ως αμοιβή (μικτή) για την παροχή των υπηρεσιών του στην εταιρία. Για τις χρήσεις 2002 και 2001 η αμοιβή (μικτή) του ανήλθε σε € 50 χιλ. και € 34 χιλ., αντίστοιχα. Η μικτή αμοιβή του εν λόγω μέλους του Δ.Σ. ανήλθε το 2004 σε € 103 χιλ.

Η διεύθυνση της εταιρίας ασκείται από τους κ.κ. Αθανάσιο Αθανασούλη, Πρόεδρο Δ.Σ. της εταιρίας και Παναγιώτη Κουτσογιάννη, Διευθύνοντα Σύμβουλο της εταιρίας, οι οποίοι πλαισιώνονται από έμπειρα διευθυντικά στελέχη. Στον παρακάτω πίνακα παρουσιάζονται συνοπτικά βιογραφικά στοιχεία των κυριοτέρων διευθυντικών στελεχών της Εταιρίας:

Κουτσογιάννης Παναγιώτης, Γενικός Διευθυντής

Απόφοιτος του τμήματος Διοίκησης Επιχειρήσεων του Αμερικανικού Κολλεγίου Ελλάδας (Deree College) με ειδίκευση στο Marketing Management. Στην ALTCOM εργάζεται από το 2000 και κατέχει τη θέση του Γενικού Διευθυντή.

Λουκίδης Κυριάκος, Εμπορικός Διευθυντής

Απόφοιτος του τμήματος Ξενοδοχειακών Επιχειρήσεων του Τ.Ε.Ι. Ρόδου. Στην ALTCOM εργάζεται από το 1998 και κατέχει τη θέση του Εμπορικού Διευθυντή.

Γάτσου Ελένη, Διευθύντρια Δικτύου

Απόφοιτος του τμήματος Διοίκησης Επιχειρήσεων του του Αμερικανικού Κολλεγίου Θεσσαλονίκης (ACT) και κάτοχος μεταπτυχιακού τίτλου στον τομέα της Διοίκησης Διεθνών Χώρων Φιλοξενίας του Strathclyde University της Γλασκώβης. Στην ALTCOM εργάζεται από το 2000 και κατέχει τη θέση της Διευθύντριας Δικτύου.

Φαφούτης Δημήτρης, Υπεύθυνος Λογιστηρίου

Πτυχιούχος Πανεπιστημίου Πειραιώς του τμήματος Οικονομικών Επιστημών. Εργάζεται στον Όμιλο ALTEC από το 2002 και κατέχει τη θέση του Υπεύθυνου Λογιστηρίου.

Καραμικέ Γεωργία, Διευθύντρια Τμήματος Εργασιών

Απόφοιτη Intergraphics. Στην ALTCOM εργάζεται από το 1998 και κατέχει τη θέση της Διευθύντριας του τμήματος Εργασιών (Operations).

Οι συνολικές ετήσιες αμοιβές των παραπάνω διευθυντικών στελεχών, εξαιρουμένων των μελών του Δ.Σ., ανήλθαν το 2003 σε € 197 χιλ. (μέγιστη € 75 χιλ. και ελάχιστη € 23 χιλ.), ενώ το 2004 ανήλθαν σε € 170 χιλ. (μέγιστη € 77 χιλ. και ελάχιστη € 22 χιλ.).

Τα μέλη του Δ.Σ. της εταιρίας και τα στελέχη της διευθύνσεως της δεν έχουν καταδικαστεί τελεσίδικα για πράξεις ατιμωτικές ή οικονομικά εγκλήματα, ούτε είναι αναμειγμένα σε δικαστικές εκκρεμότητες που αφορούν πτώχευση, εγκληματική πράξη και απαγόρευση άσκησης:

- επιχειρηματικής δραστηριότητας,
- χρηματικών συναλλαγών,
- επαγγέλματος ως σύμβουλοι επενδύσεων, διευθυντικά στελέχη τραπεζών και ασφαλιστικών εταιριών, ανάδοχοι έκδοσης, στελέχη χρηματιστηριακών εταιριών κ.λ.π.

8.29. Συμμετοχές των Μελών του Δ.Σ. και των Κυρίων Μετόχων της Εταιρίας στο Διοικητικό Συμβούλιο και στο Μετοχικό Κεφάλαιο άλλων Εταιριών

Στον πίνακα που ακολουθεί παρουσιάζονται οι συμμετοχές των μελών του Διοικητικού Συμβουλίου και των κυρίων μετόχων της Εταιρίας στη διοίκηση και στο κεφάλαιο άλλων εταιριών ή κοινοπραξιών.

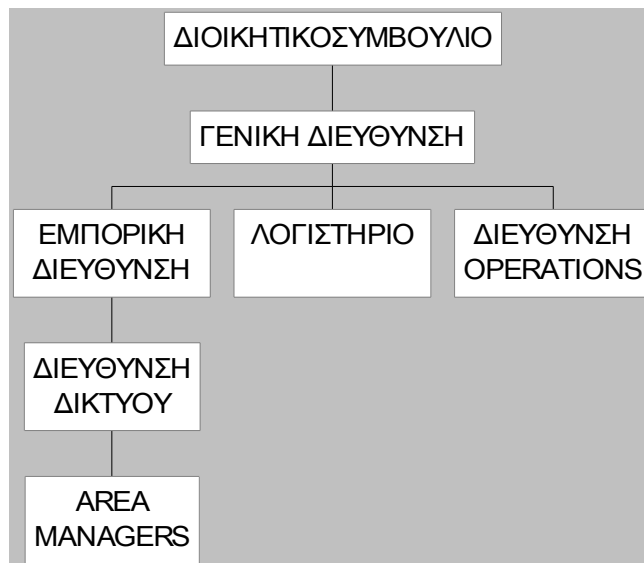
Μέλος του Δ.Σ ή Κύριος Μέτοχος	Εταιρία που συμμετέχει	Θέση στο Δ.Σ.	Ποσοστό συμ/χής
Αθανασούλης Αθανάσιος			
	INTERFACE A.E. (ΣΥΓΧΡΟΝΕΣ ΕΚΠΑΙΔΕΥΤΙΚΕΣ ΥΠΗΡΕΣΙΕΣ Α.Ε.)	Πρόεδρος	-
	ALTEC A.B.E.E.	Πρόεδρος & Δ/νων Σύμβουλος	6,87%
	ALTEC TELECOMS A.E.	Πρόεδρος & Δ/νων Σύμβουλος	30%
	HIT A.E.	Πρόεδρος	40,5%
	DATAMED A.E. HEALTHCARE INTEGRATOR	Πρόεδρος	-
	SYSWARE BULGARIA AD	-	1%
	MICROLAND COMPUTERS A.E.B.E.	Πρόεδρος	-
	MICROLAND ROMANIASRL	Διαχειριστής	-
	ECO CONSTRUCTIONS A.E.	-	7,7%
Αβραάμ Αθανάσιος			
	ALTEC TELECOMS A.E.	Αντιπρόεδρος	-
	ALTEC A.B.E.E.	Αντιπρόεδρος & Δ/νων Σύμβουλος	-
	DATAMED A.E. HEALTHCARE INTEGRATOR	Μέλος	-
	SYSWARE ROMANIA SRL	Διαχειριστής	-
	SYSWARE BULGARIA AD	Πρόεδρος	-
	ECO CONSTRUCTIONS A.E.	Μέλος	-
	UNISOFT BULGARIA AD	Μέλος	-
	UNISOFT ROMANIA S.A.	Πρόεδρος	-
	INTERFACE A.E. (ΣΥΓΧΡΟΝΕΣ ΕΚΠΑΙΔΕΥΤΙΚΕΣ ΥΠΗΡΕΣΙΕΣ Α.Ε.)	Αντιπρόεδρος & Δ/νων Σύμβουλος	-
	MICROLAND COMPUTERS A.E.B.E.	Μέλος	-
Κουτσογιάννης Παναγιώτης			
	MICROLAND COMPUTERS A.E.B.E.	Αντιπρόεδρος & Δ/νων Σύμβουλος	-
Τσικουράς Κωνσταντίνος			
	ALTEC TELECOMS A.E.	Δ/νων Σύμβουλος	-
	ALTEC A.B.E.E.	Μέλος	-
	INTERFACE A.E. (ΣΥΓΧΡΟΝΕΣ ΕΚΠΑΙΔΕΥΤΙΚΕΣ ΥΠΗΡΕΣΙΕΣ Α.Ε.)	Μέλος	-
	SYSWARE BULGARIA AD	Μέλος	-
	UNISOFT ROMANIA S.A.	Μέλος	-
	UNISOFT BULGARIA AD	Μέλος	-
Πορής Ευάγγελος			
	ALTEC TELECOMS A.E.	Μέλος	-
	ALTEC A.B.E.E.	Αναπληρωτής Αντιπρόεδρος	-
	DATAMED A.E. HEALTHCARE INTEGRATOR	Μέλος	-
	HIT A.E.	Αντιπρόεδρος	-
	SYSWARE ROMANIA SRL	Διαχειριστής	-
	SYSWARE BULGARIA AD	Μέλος	-
ALTEC A.B.E.E.			
	ALTEC TELECOMS A.E.	-	70%
	MICROLAND COMPUTERS A.E.B.E.	-	24,47%
	SYSWARE ROMANIA SRL	-	100%
	SYSWARE BULGARIA AD	-	99%
	UNISOFT ROMANIA S.A.	-	51%

UNISOFT BULGARIA AD	-	75%
OTS A.E.	-	60%
HEMS Ε.Π.Ε.	-	90%
ΟΡΟΣΗΜΟ ΠΛΗΡΟΦΟΡΙΚΗ Α.Ε.	-	51%
DATAMED A.E. HEALTHCARE INTEGRATOR	-	70%
HIT A.E.	-	45%
ΕΘΝΙΚΗ ΑΝΑΠΤΥΞΙΑΚΗ ΒΟΡΕΙΟΥ ΕΛΛΑΔΟΣ	-	20%
INA A.E.	-	10,55%
INTERFACE A.E. (ΣΥΓΧΡΟΝΕΣ ΕΚΠΑΙΔΕΥΤΙΚΕΣ ΥΠΗΡΕΣΙΕΣ Α.Ε.)	-	100%

Πέρα των ανωτέρω εταιριών τα μέλη του Δ.Σ. δηλώνουν ότι δε συμμετέχουν στη διοίκηση ή στο μετοχικό κεφάλαιο άλλων εταιριών ή κοινοπραξιών με ποσοστό ίσο ή μεγαλύτερο του 10%, ούτε ασκούν διοικητική επιρροή, ούτε έχουν οποιαδήποτε σχέση, συμφωνία, σύμβαση ή συναλλαγή με άλλες εταιρίες ή κοινοπραξίες, εκτός των παραπάνω.

Επιπλέον ουδεμία επιχειρηματική σχέση υφίσταται μεταξύ της εταιρίας και των εταιριών ή κοινοπραξιών στη διοίκηση και στα κεφάλαια των οποίων συμμετέχουν μέλη του Δ.Σ πλην αυτών που αναφέρονται στο κεφάλαιο περί συνδεδεμένων εταιριών.

8.30. Οργανόγραμμα της ALTCOM Α.Ε.Τ.



8.31. Προσωπικό

Η εταιρία την 31.12.2003 απασχολούσε κατά μέσο όρο 36 άτομα.

Η εξέλιξη του προσωπικού της ALTCOM για την τελευταία τριετία απεικονίζεται στον ακόλουθο πίνακα:

Προσωπικό	2001	2002	2003
Διεύθυνση εργασιών	16	14	15
Οικονομική διεύθυνση	5	4	4
Εμπορική διεύθυνση	18	14	17
Σύνολο	39	32	36

Οι δαπάνες προσωπικού κατά την τελευταία τριετία παρατίθενται στον κάτωθι πίνακα:

Δαπάνες προσωπικού (χιλ. €)	2001	2002	2003
Μισθοί	492	526	539
Κοινωνικές επιβαρύνσεις και βοηθήματα	136	141	142
Αποζημιώσεις προσωπικού	-	4	6
Παραπερόμενες παροχές και έξοδα	-	5	7
Σύνολο	628	675	693

8.32. Επενδύσεις 2001 - 2003

Το επενδυτικό πρόγραμμα της ALTCOM κατά την τριετία 2001 – 2003 ανήλθε συνολικά σε € 1.620 χιλ. και αφορούσε κατά κύριο λόγο σε λοιπά έξοδα εγκαταστάσεως και κτίρια & τεχνικά έργα:

Είδος Επένδυσης				
(Ποσά σε €)	2001	2002	2003	Σύνολο
ΕΞΟΔΑ ΕΓΚΑΤΑΣΤΑΣΗΣ				
Έξοδα ίδρυσης & πρώτης εγκαταστάσεως	660	-	-	660
Λοιπά έξοδα εγκαταστάσεως	1.467.351	2.935	17.710	1.487.996
ΕΝΣΩΜΑΤΕΣ ΑΚΙΝΗΤΟΠΟΙΗΣΕΙΣ				
Κτίρια και τεχνικά έργα	10.993	39.494	44.021	94.508
Μηχ/τα, Τεχν. Εγκ/σεις & Λοιπός Μηχ/κός Εξοπλισμός	-	813	-	813
Μεταφορικά μέσα	-	3.520	9.735	13.255
Έπιπλα και λοιπός εξοπλισμός	5.473	5.950	10.908	22.331
ΣΥΝΟΛΟ	16.466	49.777	64.663	130.906
ΓΕΝΙΚΟ ΣΥΝΟΛΟ ΕΠΕΝΔΥΣΕΩΝ	1.484.477	52.712	82.373	1.619.562

20. ΣΤΟΙΧΕΙΑ ΚΛΑΔΟΥ

9.4. Προσδιορισμός κλάδου Ε.Σ.Υ.Ε.

Η ALTCOM δραστηριοποιείται στον ευρύτερο κλάδο των τηλεπικοινωνιακών υπηρεσιών.

9.5. Στοιχεία Κλάδου Κινητής Τηλεφωνίας στην Ελλάδα

Ο κλάδος της πληροφορικής και των τηλεπικοινωνιών είναι από τους ταχύτερα αναπτυσσόμενους κλάδους τα τελευταία χρόνια σε διεθνές επίπεδο. Η σύγκλιση των τεχνολογιών της πληροφορικής και των τηλεπικοινωνιών σε συνδυασμό με τη θεσμοθέτηση νέων κανόνων λειτουργίας των αγορών και τη ραγδαία ανάπτυξη του Διαδικτύου και των υπηρεσιών της Νέας Οικονομίας, οδηγεί σε τεχνολογικές εξελίξεις και στην ανάπτυξη νέων προϊόντων.

Η παροχή υπηρεσιών κινητής τηλεφωνίας στην Ελλάδα ξεκίνησε τον Ιούλιο του 1993. Στο χρονικό διάστημα που μεσολάβησε, η αγορά της κινητής τηλεφωνίας αναπτύχθηκε με ταχύτατους ρυθμούς, ώστε στις 30.09.2003 οι συνδρομητές κινητής τηλεφωνίας στην Ελλάδα να ξεπερνούν τους 10,88 εκατ., με ποσοστό διείσδυσης 99,8% στο συνολικό πληθυσμό. Παράλληλα, κατά την περίοδο αυτή τα άλματα της τεχνολογίας ήταν τέτοια ώστε σήμερα οι περισσότεροι από τους συνδρομητές κινητής τηλεφωνίας να διαθέτουν τεχνολογικά προηγμένες συσκευές, να έχουν κάλυψη στο σύνολο σχεδόν της επικράτειας και να υποστηρίζονται διεθνώς από πλήθος συμπληρωματικών υπηρεσιών που διαρκώς αυξάνονται και αναβαθμίζονται.

Ο ευρύτερος κλάδος της κινητής τηλεφωνίας απασχολεί περισσότερους από 28.000 εργαζόμενους στην Ελλάδα, ενώ η προστιθέμενη αξία του κλάδου κατά την τελευταία τριετία 2000 – 2003 αυξήθηκε από € 1,5 δις σε € 3,7 δις.

Επιπλέον, η χρήση κινητών τηλεφώνων στην Ελλάδα εμφανίζει ανοδική πορεία, αφού κάθε χρόνο οι καταναλωτές αγοράζουν περισσότερα κινητά. Ενδεικτικά αναφέρεται ότι σύμφωνα με εκτιμήσεις εκπροσώπων της αγοράς, το 1999 οι πωλήσεις κινητών τηλεφώνων είχαν φθάσει τα 2.100.000. Το 2003 οι αντίστοιχες πωλήσεις ανήλθαν σε 2,3 εκατ. κινητές συσκευές ενώ το 2004 αναμένεται να προσεγγίσουν τα 2,5 εκατ.

Η αγορά της κινητής τηλεφωνίας στην Ελλάδα σύμφωνα με τα δημοσιευμένα στοιχεία τριών εκ των τεσσάρων εταιριών κινητής τηλεφωνίας, COSMOTE, TIM HELLAS και Q-TELECOM, το 2003 και 2004 εξελίχθηκαν ως εξής:

Σύνολο πελατών στις 31 Δεκεμβρίου 2003			
Εταιρία	Σύνολο πελατών βάσει συμβολαίου	Σύνολο πελατών προπληρωμένης	Σύνολο πελατών
COSMOTE	1.595.852	2.321.158	3.917.010
VODAFONE (ΕΛΛΑΣ)	μ/δ	μ/δ	μ/δ
STET HELLAS	817.914	1.584.863	2.402.777
Q-TELECOM	30.347	336.189	366.536

Πηγή: Ετήσιο Δελτίο COSMOTE χρήσης 2003

Σύνολο πελατών στις 31 Δεκεμβρίου 2004			
Εταιρία	Σύνολο πελατών βάσει συμβολαίου	Σύνολο πελατών προπληρωμένης	Σύνολο πελατών
COSMOTE	1.636.230	2.515.117	4.151.347
VODAFONE (ΕΛΛΑΣ)	1.307.324	2.537.746	3.845.070
STET HELLAS	804.058	1.519.808	2.323.866
Q-TELECOM	33.152	687.554	720.706

Πηγή: Ανάλυση Π&Κ

Στις 31 Δεκεμβρίου 2003 η COSMOTE είχε 3,92 εκατ. πελάτες, αριθμός που σύμφωνα με την εν λόγω εταιρία εκτιμάται να αντιστοιχεί σε μερίδιο αγοράς άνω του 37,5%. Ο πίνακας που ακολουθεί περιγράφει την εξέλιξη του αριθμού των συνδρομητών της COSMOTE στο σύνολο της ελληνικής αγοράς για την περίοδο 2002 – 2003:

	31.12.2002	31.12.2003	31.12.2004
Σύνολο πελατών αρχής περιόδου	2.943.532	3.506.338	3.917.010
Σύνολο νέων συνδέσεων	562.806	410.672	234.337
Σύνολο πελατών τέλος περιόδου	3.506.338	3.917.010	4.151.347
Αριθμός πελατών βάσει συμβολαίου	1.551.441	1.595.852	1.636.230
Αριθμός πελατών προπληρωμένης κινητής τηλεφωνίας	1.954.897	2.321.158	2.515.117
Ποσοστιαία αύξηση πελατών	19%	12%	6%
Δείκτης αποσυνδέσεων ⁽¹⁾	21,5%	20,5%	μ/δ
Μέγεθος ελληνικής αγοράς κινητής τηλεφωνίας ⁽²⁾	9.314.260	μ/δ	μ/δ
Μερίδιο αγοράς COSMOTE ⁽³⁾	37,6%	μ/δ	μ/δ
Βαθμός διείσδυσης COSMOTE ⁽⁴⁾	32,2%	35,9%	38,0%
Βαθμός διείσδυσης κινητής τηλεφωνίας στην Ελλάδα ⁽⁵⁾	85,5%	μ/δ	98,5%

Πηγή: Ετήσιο Δελτίο COSMOTE 2003, Ανάλυση Π&Κ

Σημειώσεις:

⁽¹⁾ Ο δείκτης αποσυνδέσεων υπολογίζεται διαιρώντας το συνολικό αριθμό των ακούσιων και εκούσιων αποσυνδέσεων μιας περιόδου με το μέσο αριθμό πελατών για την ίδια περίοδο.

⁽²⁾ Εκτίμηση 2002 βάσει στοιχείων της COSMOTE και δημοσιευμένων στοιχείων για τον αριθμό πελατών της VODAFONE ΕΛΛΑΣ, της TIM HELLAS και της Q-TELECOM. Τα στοιχεία για το συνολικό μέγεθος της ελληνικής αγοράς στις 31.12.2003 δεν είναι διαθέσιμα, δεδομένου ότι η VODAFONE ΕΛΛΑΣ δεν προέβη σε ανακοίνωση του συνολικού αριθμού των πελατών της. Στις 30.09.2003 το σύνολο των πελατών κινητής τηλεφωνίας της ελληνικής αγοράς ανερχόταν σε 10,88 εκατ.

⁽³⁾ Το ποσοστό αυτό υπολογίζεται με βάση τον αριθμό των πελατών της COSMOTE επί του συνολικού αριθμού των πελατών στην Ελλάδα. Στις 30.09.2003 το μερίδιο αγοράς της COSMOTE στην Ελλάδα, σύμφωνα με δημοσιευμένα στοιχεία και των τεσσάρων εταιριών κινητής τηλεφωνίας ήταν 37,3%.

⁽⁴⁾ Ο αριθμός των πελατών της Εταιρίας επί του πληθυσμού της Ελλάδας. Στις 30.09.2003 ο βαθμός διείσδυσης της κινητής τηλεφωνίας στην Ελλάδα, σύμφωνα με δημοσιευμένα στοιχεία και των τεσσάρων εταιριών, εκτιμάται ότι ανήλθε σε 99,8%.

⁽⁵⁾ Ο συνολικός αριθμός πελατών κινητής τηλεφωνίας επί του πληθυσμού της Ελλάδας.

20.1.1. Ανταγωνισμός

Επισημαίνεται ότι με την ολοκλήρωση της απορρόφησης της ALTCOM από τη MICROLAND, η τελευταία θα είναι ανταγωνίστρια τόσο των εξουσιοδοτημένων συνεργατών των άλλων δικτύων κινητής τηλεφωνίας στην Ελλάδα όσο και των άλλων εξουσιοδοτημένων συνεργατών (service provider) της COSMOTE.

Η COSMOTE προωθεί τα προϊόντα και τις υπηρεσίες της μέσω ενός εκτεταμένου δικτύου πωλήσεων, που αποτελείται από:

- Δίκτυο κύριων αντιπροσώπων, που αποτελείται από έξι (6) αποκλειστικούς και δύο (2) μη αποκλειστικούς κύριους αντιπροσώπους, καθώς και από πέντε (5) μικρότερους αντιπροσώπους.
- Δώδεκα αποκλειστικά καταστήματα COSMOTE – επτά (7) στην Αθήνα, τρία (3) στη Θεσσαλονίκη, ένα (1) στο Ηράκλειο Κρήτης και ένα (1) στην Πάτρα.
- Διεύθυνση απευθείας πωλήσεων COSMOTE σε μεγάλους πελάτες.
- Τρεις (3) διανομείς για τη διάθεση των προϊόντων COSMOKAPTA και WHAT'S UP και των καρτών ανανέωσης χρόνου ομιλίας: την εταιρία ΕΛΓΕΚΑ Α.Ε, τα ΕΛΛΗΝΙΚΑ ΤΑΧΥΔΡΟΜΕΙΑ και την ALPHA COPY.

Δίκτυο αντιπροσώπων

Οι εμπορικοί συνεργάτες, τόσο άμεσα, όσο και μέσω των δικτύων διανομής τους, προωθούν τα προϊόντα και τις υπηρεσίες της COSMOTE σε περίπου 2.000 σημεία πώλησης, η πλειονότητα των οποίων βρίσκεται στις μεγάλες πόλεις. Ο εμπορικός συνεργάτης ενεργεί ως ο εμπορικός αντιπρόσωπος της COSMOTE για τη μεσολάβηση σύναψης συμβάσεων με συνδρομητές έναντι προμήθειας και ως διανομέας για την προώθηση των προϊόντων COSMOKAPTA και WHAT'S UP.

Οι αποκλειστικοί αντιπρόσωποι της Εταιρίας είναι οι ακόλουθοι: ΟΤΕ, ALTCOM Α.Ε.Τ., ΚΛΙΜΑΡΦΟΝΕ Α.Ε., Σ. ΜΠΕΝΡΟΥΜΠΗ Α.Ε., SANYOCOM Α.Ε. και SPACEPHONE Α.Ε.

Η COSMOTE δίνει στους αντιπροσώπους της μια σειρά από κίνητρα, όπως ποσοστό επί των μηνιαίων εσόδων από χρεώσεις λογαριασμών για κάθε συνδρομητή, προμήθεια σύνδεσης για κάθε νέα σύνδεση κατόπιν μεσολάβησης του αντιπροσώπου κλπ., με στόχο να διατηρήσει την πιστότητα των εμπορικών συνεργατών στο δίκτυο και αφετέρου να τους ενθαρρύνει στην προώθηση των προϊόντων της. Οι προμήθειες δύναται να διαφοροποιούνται κατ' είδος και να αναπροσαρμόζονται κατά ποσόν, ανάλογα με τις συνθήκες της αγοράς.

Οι εμπορικοί συνεργάτες, με την εξαίρεση των εταιριών ΓΕΡΜΑΝΟΣ, ΠΛΑΙΣΙΟ, CARREFOUR και ONE WAY, υποχρεούνται να διαθέτουν αποκλειστικά τα προϊόντα και τις υπηρεσίες της COSMOTE, αλλά έχουν το δικαίωμα να διαθέτουν και εξοπλισμό άλλου είδους (π.χ. ηλεκτρονικά προϊόντα, είδη πληροφορικής).

Καταστήματα COSMOTE

Τα εν λόγω καταστήματα αποτελούν ολοκληρωμένα κέντρα εξυπηρέτησης πελατών, διαθέτουν τα προϊόντα και τις υπηρεσίες COSMOTE, αλλά παρέχουν και υπηρεσίες όπως πληρωμή λογαριασμών, βασική τεχνική υποστήριξη και παραλαβή διαφόρων αιτημάτων. Η COSMOTE σχεδιάζει να λειτουργήσει δέκα (10) ακόμη καταστήματα μέχρι το τέλος του 2004.

Διεύθυνση πωλήσεων μεγάλων πελατών

Η εν λόγω διεύθυνση πωλήσεων, που κατά τη διάρκεια του 2003 απασχολούσε περίπου 70 άτομα, προωθεί τις υπηρεσίες που παρέχει η COSMOTE στους εταιρικούς πελάτες. Το δυναμικό στη διεύθυνση πωλήσεων μεγάλων πελατών αναμένεται μέχρι το τέλος του 2004 να αυξηθεί κατά περίπου 10 άτομα λόγω της συνεχούς αύξησης του εταιρικού πελατολογίου της COSMOTE.

Διανομείς προϊόντων COSMOKAPTA και WHAT'S UP

Οι εν λόγω διανομείς συνίστανται στις εταιρίες ΕΛΓΕΚΑ, ΕΛΛΗΝΙΚΑ ΤΑΧΥΔΡΟΜΕΙΑ και ALPHA COPY. Συγκεκριμένα, η ΕΛΓΕΚΑ λειτουργεί ως διανομέας για τη διάθεση των καρτών ανανέωσης χρόνου ομιλίας COSMOKAPTA και WHAT'S UP σε περίπου 10.000 περίπου και μικρά καταστήματα. Τα σημεία πώλησης βρίσκονται σε μικρές και μεγάλες πόλεις, διευκολύνοντας έτσι την αγορά επιπλέον καρτών από τους πελάτες προπληρωμένης κινητής τηλεφωνίας. Τα Ελληνικά Ταχυδρομεία δραστηριοποιούνται επίσης στη διανομή των προϊόντων COSMOKAPTA και WHAT'UP δια μέσου περίπου 800 καταστημάτων, η δε ALPHA COPY δια μέσου 89 καταστημάτων ανά την Ελλάδα.

Στον παρακάτω πίνακα παρουσιάζεται ο αριθμός των σημείων που διαθέτουν τις υπηρεσίες COSMOTE την 31.12.2003:

Εμπορικοί συνεργάτες	Σημεία πώλησης
ΟΤΕ	450
ALTCOM	250
ΓΕΡΜΑΝΟΣ	300
ΚΛΙΜΑΡΗΦΟΝΕ	50
ΜΠΕΝΠΡΟΥΜΠΗ ΝΕΤ	55
ΠΛΑΙΣΙΟ	15
SANYOCOM	300
SPACEPHONE	350
Λοιποί (VALUENET, MARITEL, EUROBANK CARDS, ONE WAY, CARREFOUR-MARINOΠΟΥΛΟΣ)	250
Σύνολο	2.020⁽¹⁾

Πηγή: Ετήσιο Δελτίο COSMOTE χρήσης 2003

⁽¹⁾ Δεν περιλαμβάνονται τα σημεία πώλησης προπληρωμένης κινητής τηλεφωνίας

Ανταγωνισμός στο Δίκτυο Αντιπροσώπων της COSMOTE

Η διάθεση μέρους των προϊόντων και υπηρεσιών της COSMOTE διενεργείται μέσω του δικτύου κύριων αντιπροσώπων, που αποτελείται από έξι (6) αποκλειστικούς και δύο (2) μη αποκλειστικούς κύριους αντιπροσώπους, καθώς και από πέντε (5) μικρότερους αντιπροσώπους.

Οι παρακάτω πίνακες παρουσιάζουν τα δίκτυα των έξι (6) αποκλειστικών και δύο (2) μη αποκλειστικών κύριων αντιπροσώπων της COSMOTE με βάση τον κύκλο εργασιών, το λειτουργικό αποτέλεσμα και τα κέρδη προ φόρων για τα έτη 2002 – 2004. Σημειώνεται ότι τα οικονομικά μεγέθη των εταιριών που εμφανίζονται στους κάτωθι πίνακες δεν είναι συγκρίσιμα καθώς ορισμένες από τις εταιρίες αυτές δραστηριοποιούνται και σε άλλους τομείς πλην της αντιπροσώπευσης προϊόντων και υπηρεσιών COSMOTE.

Κύκλος Εργασιών (€ χιλ.)	2002	2003	2004
ΟΤΕ	3.461.343	3.119.852	2.846.760
ALTCOM ⁽¹⁾	49.706	90.116	115.545
ΓΕΡΜΑΝΟΣ	516.714	582.160	679.079
ΚΛΙΜΑΡΗΦΟΝΕ	4.159	4.029	μ/δ
ΜΠΕΝΠΡΟΥΜΠΗ ΝΕΤ ⁽¹⁾	26.457	28.669	43.840
ΠΛΑΙΣΙΟ	145.537	181.860	232.840
SANYOCOM	170.130	176.083	μ/δ
SPACEPHONE	21.530	20.287	17.712

⁽¹⁾ Αφορά την περίοδο του ισολογισμού μετασχηματισμού (01.01-10.12.2004)

Πηγή: Δημοσιευμένοι ισολογισμοί

Λειτουργικό Αποτέλεσμα (€ χιλ.)		2002	2003	2004
ΟΤΕ		732.764	501.894	145.443
ALTCOM ⁽¹⁾		627	988	530
ΓΕΡΜΑΝΟΣ		47.456	55.754	59.262
ΚΛΙΜΑΡΗΟΝΕ		820	768	μ/δ
ΜΠΕΝΡΟΥΜΠΗ ΝΕΤ ⁽¹⁾		(61)	32	(220)
ΠΛΑΙΣΙΟ		11.134	16.167	20.304
SANYOCOM		1.279	2.405	μ/δ
SPACERHONΕ		1.574	1.469	1.833

⁽¹⁾ Αφορά την περίοδο του ισολογισμού μετασχηματισμού (01.01-10.12.2004)

Πηγή: Δημοσιευμένοι ισολογισμοί

Κέρδη προ Φόρων (€ χιλ.)		2002	2003	2004
ΟΤΕ		531.841	381.274	(133.728)
ALTCOM ⁽¹⁾		648	897	472
ΓΕΡΜΑΝΟΣ		49.131	54.453	59.955
ΚΛΙΜΑΡΗΟΝΕ		524	500	μ/δ
ΜΠΕΝΡΟΥΜΠΗ ΝΕΤ ⁽¹⁾		(126)	(30)	(297)
ΠΛΑΙΣΙΟ		9.048	14.638	17.591
SANYOCOM		1.703	1.402	μ/δ
SPACERHONΕ		560	881	1.660

⁽¹⁾ Αφορά την περίοδο του ισολογισμού μετασχηματισμού (01.01-10.12.2004)

Πηγή: Δημοσιευμένοι ισολογισμοί

20.1.2. Προοπτικές

Οι τρεις εταιρίες κινητής τηλεφωνίας, COSMOTE, VODAFONE και TIM HELLAS, ελέγχουν μία αγορά που ξεπερνά τα € 4 δις, τη μεγαλύτερη στην αγορά τηλεπικοινωνιών, ενώ επιπλέον περιθώρια περαιτέρω ανάπτυξης της αγοράς κινητής τηλεφωνίας διαφαίνονται αποτέλεσμα της συνεχούς μείωσης των τηλεφωνικών χρεώσεων η οποία συμβάλλει στην απόκτηση μεριδίου από την αγορά της σταθερής τηλεφωνίας. Σημειώνεται ότι η μέση μηνιαία χρήση κινητού σήμερα στην Ελλάδα ανέρχεται σε κάτι περισσότερο από 100 λεπτά το μήνα, όταν η αντίστοιχη χρέωση σταθερού ανέρχεται σε 400 λεπτά. Λαμβάνοντας υπόψη το προαναφερθέν γίνεται αντιληπτό ότι η κινητή τηλεφωνία διαθέτει περιθώρια ανάπτυξης.

Σημειώνεται ότι οι ρυθμοί ανάπτυξης των εταιριών κινητής τηλεφωνίας περιορίζονται, αφενός μεν γιατί η Ε.Ε.Ε.Τ. (Εθνική Επιτροπή Τηλεπικοινωνιών και Ταχυδρομείων) πιέζει για τη μείωση των χρεώσεων στα τέλη τερματισμού στα δίκτυά τους, αφετέρου δε γιατί οι Q-TELECOM και TIM HELLAS μειώνουν τις χρεώσεις τους με στόχο να αυξήσουν το μερίδιο αγοράς τους με αποτέλεσμα την επιβάρυνση των ρυθμών αύξησης των εσόδων των εταιριών του κλάδου.

Ωστόσο, ο κλάδος της κινητής τηλεφωνίας παρουσιάζει προοπτικές περαιτέρω ανάπτυξης. Οι νέες υπηρεσίες προστιθέμενης αξίας αποτελούν σημαντικούς παράγοντες που θα συμβάλλουν στη βιωσιμότητα των εταιριών του κλάδου μακροπρόθεσμα. Οι εταιρίες που δραστηριοποιούνται στον κλάδο κινητής τηλεφωνίας δαπανούν εκατομμύρια ευρώ σε πολιτικές προώθησης υπηρεσιών χωρίς να λαμβάνουν ικανοποιητικά έσοδα που θα δικαιολογούσαν τέτοιες δαπάνες, γνωρίζουν όμως ότι η είσοδός τους στις υπηρεσίες μετάδοσης δεδομένων είναι μονόδρομος.

Οι φωνητικές υπηρεσίες σήμερα αντιπροσωπεύουν ποσοστό 80% των εσόδων του κλάδου ενώ εκτιμάται ότι σε σύντομο χρονικό διάστημα οι εν λόγω υπηρεσίες θα προσφέρονται από τα δίκτυα σταθερής τηλεφωνίας έναντι εξαιρετικά χαμηλών χρεώσεων. Ενδεικτικά σημειώνεται ότι ήδη πολλοί πάροχοι σταθερής τηλεφωνίας υλοποιούν εφαρμογές μεταφοράς φωνής μέσω δικτύου Internet (Voice over IP) όπου το κόστος είναι ασύγκριτα χαμηλότερο από εκείνο των υφιστάμενων δικτύων μεταγωγής φωνής (switched networks). Συνέπεια αυτών είναι οι πάροχοι σταθερής τηλεφωνίας να διαβλέπουν το μέλλον τους στα ευρυζωνικά δίκτυα ενώ οι εταιρίες κινητής τηλεφωνίας να διαβλέπουν το μέλλον τους στις υπηρεσίες μετάδοσης δεδομένων (ενδεικτικά SMS, MMS, video streaming).

Ενδεικτικά αναφέρεται ότι στην παρούσα φάση τα έσοδα των εταιριών κινητής τηλεφωνίας από μετάδοση δεδομένων (κυρίως SMS) αντιπροσωπεύουν 15% των συνολικών εσόδων τους, το οποίο αντιστοιχεί σε ποσό € 600 εκατ. Δεδομένου όμως ότι η κινητή τηλεφωνία τρίτης (3^{ης}) γενιάς διαθέτει μεγαλύτερο εύρος ζώνης που συμβάλλει στην ταχύτερη μετάδοση δεδομένων, οι αναλυτές της αγοράς κινητής τηλεφωνίας εκτιμούν ότι την προσεχή τριετία (3ετία) τα έσοδα από υπηρεσίες προστιθέμενης αξίας θα προσεγγίσουν ποσοστό 25% του

συνόλου των εσόδων της κινητής τηλεφωνίας. Διευκρινίζεται ότι το ποσοστό αυτό αντιπροσωπεύει € 1 δις ετησίως.

21. ΑΠΟΛΟΓΙΣΤΙΚΑ ΣΤΟΙΧΕΙΑ ΔΡΑΣΤΗΡΙΟΤΗΤΑΣ ALTCOM Α.Ε.Τ. 2001 - 2003

10.17. Δραστηριότητα

Στον πίνακα που ακολουθεί παρατίθενται ορισμένες από τις σημαντικότερες κατηγορίες προϊόντων που διαθέτει η εταιρία:

- Συσκευές τηλεφωνίας
- Κάρτες κινητής τηλεφωνίας
- Υπηρεσίες συνδέσεων τηλεπικοινωνίας
- Αναλώσιμα

Η εξέλιξη του κύκλου εργασιών της ALTCOM ανά κατηγορία δραστηριότητας και ανά βασική κατηγορία εμπορεύματος/υπηρεσιών κατά τη διάρκεια της τριετίας 2001 - 2003 παρουσιάζεται στον πίνακα που ακολουθεί:

Ανάλυση Κύκλου Εργασιών ανά Δραστηριότητα 2001-2003			
Ποσά σε €	2001	2002	2003
Εμπορική δραστηριότητα			
Χονδρική	14.876.714	38.245.358	79.260.804
Λιανική	461.798	489.713	562.983
Παροχή υπηρεσιών	11.250.902	10.965.064	10.259.631
Λοιπές δραστηριότητες	1.661	6.283	32.908
Σύνολο	26.591.075	49.706.418	90.116.327

10.18. Εξέλιξη κύκλου εργασιών – Αποτελέσματα χρήσεων

Η εξέλιξη του κύκλου εργασιών της ALTCOM για την τριετία 2001-2003 συνοψίζεται στον ακόλουθο πίνακα.

ΠΙΝΑΚΑΣ ΑΠΟΤΕΛΕΣΜΑΤΩΝ (ποσά σε χιλ. €)			
ΧΡΗΣΗ	2001	2002	2003
Κύκλος Εργασιών από:			
Χονδρική	14.877	38.245	79.261
Λιανική	462	490	563
Παροχή υπηρεσιών	11.251	10.965	10.260
Λοιπές δραστηριότητες	2	6	33
Σύνολο Κύκλου Εργασιών	26.591	49.706	90.116
Μείον: Κόστος Πωλήσεων ⁽¹⁾	(24.662)	(47.016)	(85.698)
Μικτό Κέρδος (προ αποσβέσεων) ⁽¹⁾	1.929	2.690	4.418
(% επί του κύκλου εργασιών)	7,3%	5,4%	4,9%
Πλέον: Λοιπά Έσοδα Εκμετάλλευσης	383	1.401	372
Σύνολο	2.312	4.092	4.790
Μείον: Έξοδα Διοίκησης ⁽¹⁾	(627)	(620)	(400)
Έξοδα Διάθεσης ⁽¹⁾	(1.214)	(2.247)	(2.815)
Σύνολο Εξόδων	(1.841)	(2.867)	(3.215)
(% επί του κύκλου εργασιών)	6,9%	5,8%	3,6%
Λειτουργικό Αποτέλεσμα (προ αποσβέσεων) ⁽¹⁾	471	1.224	1.575
(% επί του κύκλου εργασιών)	1,8%	2,5%	1,7%
Πλέον: Έσοδα από Συμμετοχές	0	0	0
Πλέον: Έσοδα Χρεογράφων	0	0	0
Πλέον: Κέρδη πώλησης συμμετοχών & χρεογράφων	0	0	0
Μείον: Διαφορές Αποτιμήσεως Συμμετοχών & Χρεογράφων	0	0	0
Μείον: Προβλέψεις Υποτιμήσεως Συμμετοχών & Χρεογράφων	0	0	0
Μείον: Έξοδα & Ζημίες Συμμετοχών & Χρεογράφων	0	0	0
Πλέον: Έκτακτα & Ανόργανα Έσοδα	1	4	0
Μείον: Έκτακτα & Ανόργανα Έξοδα	(72)	(23)	(71)
Κέρδη προ Τόκων, Αποσβέσεων & Φόρων	400	1.206	1.504
(% επί του κύκλου εργασιών)	1,5%	2,4%	1,7%
Πλέον: Πιστωτικοί Τόκοι & συναφή Έσοδα	3	55	56
Μείον: Χρεωστικοί Τόκοι & συναφή Έξοδα	(3)	(16)	(76)
Κέρδη προ Αποσβέσεων και Φόρων	401	1.245	1.484
(% επί του κύκλου εργασιών)	1,5%	2,5%	1,6%
Μείον: Αποσβέσεις (Συνολικές)	(161)	(597)	(587)
Κέρδη/(Ζημίες) προ Φόρων	240	648	897
(% επί του κύκλου εργασιών)	0,9%	1,3%	1,0%
Μείον: Φόροι Χρήσης & Λοιποί Φόροι	(89)	(227)	(318)
Μείον: Αμοιβές Δ.Σ. ⁽²⁾	0	0	0
Κέρδη/(Ζημίες) μετά από Φόρους Χρήσης & Αμοιβές Δ.Σ.	151	421	579
(% επί του κύκλου εργασιών)	0,6%	0,8%	0,6%
Μείον: Φόροι Φορολογικού Ελέγχου προηγούμενων χρήσεων ⁽³⁾	(343)	0	(132)
Κέρδη/(Ζημίες) μετά από Φόρους χρήσης, Αμοιβές Δ.Σ. και Φόρους Φορολογικού Ελέγχου προηγούμενων χρήσεων	(192)	421	447
(% επί του κύκλου εργασιών)	-0,7%	0,8%	0,5%
ΑΝΑΜΟΡΦΩΣΗ ΑΠΟΤΕΛΕΣΜΑΤΩΝ ⁽⁴⁾			
Αναμορφωμένα Κέρδη/(Ζημίες) προ Φόρων	51	408	862
Αναμορφωμένα Κέρδη/(Ζημίες) μετά από Φόρους Χρήσης & Αμοιβές Δ.Σ.	(38)	181	544
Αναμορφωμένα Κέρδη/(Ζημίες) μετά από Φόρους χρήσης, Αμοιβές Δ.Σ. και Φόρους Φορολογικού Ελέγχου Χρήσης	(180)	41	403

Σημειώσεις:

- (1) Για τον υπολογισμό του μικτού κέρδους και του λειτουργικού αποτελέσματος έχουν αφαιρεθεί οι αποσβέσεις από το κόστος πωλήσεων και τα έξοδα διοικητικής λειτουργίας και διάθεσης. Ο επιμερισμός των αποσβέσεων για τις χρήσεις 2001 – 2003 έχει ως εξής:

Επιμερισμός Αποσβέσεων (ποσά σε χιλ. €)	2001	2002	2003
Κόστος πωλήσεων	32	-	-
Έξοδα διοίκησης	32	150	135
Έξοδα διάθεσης	97	447	452
Σύνολο	161	597	587

- (2) Για την τριετία 2001 – 2003 δεν υπάρχουν αμοιβές Δ.Σ.
 (3) Οι φόροι φορολογικού ελέγχου προηγούμενων χρήσεων λαμβάνονται υπόψη όπως εμφανίζονται στις δημοσιευμένες οικονομικές καταστάσεις. Σημειώνεται ότι η εταιρία έχει ελεγχθεί φορολογικά μέχρι και τη χρήση 2001.
 (4) Για την αναμόρφωση των αποτελεσμάτων έχουν ληφθεί υπόψη οι παρατηρήσεις του ορκωτού ελεγκτού – λογιστή που διενήργησε τον έκτακτο οικονομικό έλεγχο της εταιρίας.

Παρακάτω παρατίθεται σχολιασμός των μεγεθών της περιόδου 2001-2003.

Κύκλος εργασιών

Κατά την περίοδο 2001 – 2003 ο κύκλος εργασιών της ALTCOM παρουσίασε μέσο ετήσιο ρυθμό αύξησης 84,1% και διαμορφώθηκε από € 26.591 χιλ. τη χρήση 2001 σε € 49.706 χιλ. τη χρήση 2002 και σε € 90.116 χιλ. τη χρήση 2003. Η αύξηση που παρουσίασε ο συνολικός κύκλος εργασιών της Εταιρίας κατά τις υπό εξέταση χρήσεις οφείλεται κατά κύριο λόγο στην αύξηση των εσόδων από πωλήσεις χονδρικής.

Κόστος πωλήσεων

Το κόστος πωλήσεων της εταιρίας διαμορφώθηκε σε € 85.698 χιλ. το 2003 έναντι € 24.662 χιλ. το 2001. Η αύξηση που παρουσίασε το κόστος πωλήσεων κατά την τελευταία τριετία είναι ανάλογη της αύξησης του κύκλου εργασιών. Το κόστος πωλήσεων (προ αποσβέσεων) της εταιρίας αναλύεται ως εξής:

Κόστος πωλήσεων (€)	2003
Αποθέματα έναρξης χρήσης	692.914
Αγορές χρήσης	83.338.483
Μείον: Αποθέματα λήξης χρήσης	(1.778.214)
Κόστος εμπορευμάτων	82.253.183
Πλέον: Δαπάνες (Φ.Μ.)	4.708.580
Μείον: Αυτοπαραδόσεις	(1.263.663)
Σύνολο	85.698.100

Μικτό κέρδος

Το μικτό κέρδος (προ αποσβέσεων) της ALTCOM κατά την τριετία 2001 – 2003 σημείωσε μέσο ετήσιο ρυθμό αύξησης 51,4% και διαμορφώθηκε σε € 4.418 χιλ. τη χρήση 2003 έναντι € 1.929 χιλ. τη χρήση 2001.

Κατά τη χρήση 2003 το περιθώριο μικτού κέρδους (προ αποσβέσεων) της εταιρίας ως ποσοστό επί του συνολικού κύκλου εργασιών σημείωσε κάμψη και από 7,3% και 5,4% τις χρήσεις 2001 και 2002, αντίστοιχα, κατήλθε σε 4,9%. Η μείωση του περιθωρίου μικτού κέρδους το 2003 έναντι των δύο τελευταίων χρήσεων οφείλεται στο γεγονός ότι η αύξηση του κύκλου εργασιών της ALTCOM προέρχεται κυρίως από πωλήσεις καρτών προπληρωμένου χρόνου σταθερής και κινητής τηλεφωνία, για τις οποίες η εταιρία έχει μικρό ποσοστό μικτού κέρδους.

Άλλα έσοδα εκμετάλλευσης

Τα άλλα έσοδα εκμετάλλευσης κατά τις χρήσεις 2001 – 2003 παρουσίασαν διακυμάνσεις και διαμορφώθηκαν σε € 372 χιλ. το 2003 έναντι € 1.401 χιλ. το 2002 και € 383 χιλ. το 2001. Στον παρακάτω πίνακα παρατίθεται η ανάλυση του εν λόγω λογαριασμού για τις χρήσεις 2001 - 2003:

Άλλα έσοδα εκμετάλλευσης (€)	2001	2002	2003
Έσοδα από παροχή υπηρεσιών σε τρίτους	381.908	1.089.001	371.592
Εισπραττόμενα έξοδα αποστολής	-	499	217
Επιχορηγήσεις	1.580	1.580	-
Εισπραττόμενες διαφημιστικές δαπάνες	-	310.319	-
ΣΥΝΟΛΟ	383.487	1.401.398	371.809

Επισημαίνεται ότι στον ανωτέρω πίνακα παρατίθεται ανάλυση των λογαριασμών Επιχορηγήσεις και διάφορα έσοδα και Έσοδα παρεπόμενων ασχολιών. Οι εν λόγω λογαριασμοί περιλαμβάνουν κυρίως προμήθειες συνδέσεων της COSMOTE και έσοδα από συμμετοχές σε διαφημιστικές δαπάνες καθώς και επιδοτήσεις από τον Ο.Α.Ε.Δ.

Σημειώνεται ότι κατά τη χρήση 2003 τα έσοδα από παροχή υπηρεσιών σημείωσαν μείωση έναντι της προηγούμενης χρήσης 2002 (€ 372 χιλ. από € 1.089 χιλ.). Η μείωση αυτή οφείλεται κατά κύριο λόγο στο γεγονός ότι η COSMOTE έχει μειώσει το ποσό της επιδότησης των συσκευών που χορηγεί.

Έξοδα διοίκησης και διάθεσης

Τα έξοδα διοίκησης και διάθεσης ανήλθαν σε € 3.215 χιλ. το 2003 από € 1.841 χιλ. το 2001, σημειώνοντας άνοδο κατά 32,1%. Η αύξηση των εξόδων διοίκησης και διάθεσης είναι μικρότερη της αντίστοιχης αύξησης των πωλήσεων.

Αντίθετα, τα έξοδα διοίκησης και διάθεσης ως ποσοστό επί του κύκλου εργασιών διαμορφώθηκαν σε 3,6% το 2003 έναντι 5,8% και 6,9% το 2002 και 2001, αντίστοιχα, σημειώνοντας μέσο ετήσιο ρυθμό μείωσης της τάξης του 28,2%.

Η ανάλυση των εξόδων διοίκησης και διάθεσης για τη χρήση 2003 παρατίθεται στον παρακάτω πίνακα:

Έξοδα Διοίκησης και Διάθεσης (σε €)	2003
Αμοιβές και έξοδα προσωπικού	693.353
Αμοιβές και έξοδα τρίτων	708.043
Παροχές τρίτων	267.319
Φόροι - τέλη	8.940
Διάφορα έξοδα	1.537.614
Αποσβέσεις παγίων	586.736
Μείον: Ενσωμ. αποσβέσεις στο λειτ. κόστος	(586.736)
ΣΥΝΟΛΟ	3.215.269

Έκτακτα και ανόργανα έσοδα & έξοδα

Η εξέλιξη των έκτακτων και ανόργανων εσόδων και εξόδων της ALTCOM για τις χρήσεις 2001 – 2003 παρατίθεται στον παρακάτω πίνακα:

(ποσά σε €)	2001	2002	2003
ΕΚΤΑΚΤΑ ΚΑΙ ΑΝΟΡΓΑΝΑ ΕΣΟΔΑ			
Αποζημίωση απωλεσθέντων προϊόντων	657	-	-
Τακτοποίηση λογαριασμών πελατών	98	15	406
Κλείσιμο θετικών προβλέψεων	-	211	-
ΣΥΝΟΛΟ	756	226	406
ΕΚΤΑΚΤΑ ΚΕΡΔΗ			
Κέρδη από εκποίηση επίπλων και λοιπού εξοπλισμού	665	-	-
ΣΥΝΟΛΟ	665	-	-
ΕΣΟΔΑ ΠΡΟΗΓΟΥΜΕΝΩΝ ΧΡΗΣΕΩΝ			
Λοιπά έσοδα προηγούμενων χρήσεων	-	3.587	-
ΣΥΝΟΛΟ	-	3.587	-
ΕΚΤΑΚΤΑ ΚΑΙ ΑΝΟΡΓΑΝΑ ΕΞΟΔΑ			
Φορολογικά πρόστιμα και προσαυξήσεις	197	1.082	198
Τακτοποιήσεις λογαριασμών πελατών	1.898	-	-
Διάφορα μικρά ποσά	-	47	25
ΣΥΝΟΛΟ	2.095	1.129	223
ΕΚΤΑΚΤΕΣ ΖΗΜΙΕΣ			
Ζημίες από εκποίηση μεταφορικών μέσων	-	281	-
ΣΥΝΟΛΟ	-	281	-
ΕΞΟΔΑ ΠΡΟΗΓΟΥΜΕΝΩΝ ΧΡΗΣΕΩΝ			
Έξοδα προηγούμενων χρήσεων	70.120	21.195	70.910
ΣΥΝΟΛΟ	70.120	21.195	71.133
ΔΙΑΦΟΡΑ ΕΣΟΔΩΝ - ΕΞΟΔΩΝ	(70.120)	(18.793)	(70.727)

Χρεωστικοί τόκοι

Κατά την περίοδο 2001 – 2003 οι χρεωστικοί τόκοι της εταιρίας παρουσίασαν αυξητική πορεία και διαμορφώθηκαν σε € 76 χιλ. το 2003 έναντι € 16 χιλ. το 2002 και € 3 χιλ. το 2001. Η συνεχής άνοδος των χρεωστικών της ALTCOM κατά την υπό εξέταση τριετία είναι αποτέλεσμα της αύξησης του βραχυπρόθεσμου τραπεζικού δανεισμού κατά τη χρήση 2002 έναντι της προηγούμενης χρήσης. Σημειώνεται ότι κατά τη χρήση 2003 οι βραχυπρόθεσμες τραπεζικές υποχρεώσεις της εταιρίας κατήλθαν σε € 300 χιλ. σημειώνοντας κάμψη κατά 2,6% έναντι του 2002.

Αποσβέσεις

Κατά τη χρήση 2003 οι αποσβέσεις ανήλθαν σε € 587 χιλ. έναντι € 161 χιλ. το 2001. Ο πίνακας που ακολουθεί παρουσιάζει την κατανομή των αποσβέσεων ανά θέση κόστους την περίοδο 2001 – 2003:

Επιμερισμός Αποσβέσεων (ποσά σε χιλ. €)	2001	2002	2003
Κόστος πωλήσεων	32	-	-
Εξοδα διοίκησης	32	150	135
Έξοδα έρευνας & ανάπτυξης	-	-	-
Έξοδα διάθεσης	97	447	452
Σύνολο	161	597	587

Κέρδη προ φόρων

Τα κέρδη προ φόρων της εταιρίας κατά την υπό εξέταση περίοδο παρουσίασαν μέσο ετήσιο ρυθμό αύξησης 93,4% και διαμορφώθηκαν από € 240 χιλ. τη χρήση 2001 σε € 648 χιλ. τη χρήση 2002 και σε € 897 χιλ. τη χρήση 2003. Η εν λόγω αύξηση είναι αποτέλεσμα της σημαντικής αύξησης του κύκλου εργασιών της εταιρίας καθώς και του ελέγχου των εξόδων λειτουργίας και διάθεσης.

Ως ποσοστό επί του συνολικού κύκλου εργασιών, τα κέρδη προ φόρων της ALTCOM παρουσίασαν μέσο ετήσιο ρυθμό αύξησης 5,1% και διαμορφώθηκαν από 0,9% τη χρήση 2001 σε 1,3% τη χρήση 2002 και σε 1,0% τη χρήση 2003.

10.19. Χρηματοοικονομικές δαπάνες

Ο παρακάτω πίνακας παρουσιάζει τις χρηματοοικονομικές δαπάνες της ALTCOM για τις χρήσεις 2001 – 2003:

Χρηματοοικονομικές Δαπάνες (€)	2001	2002	2003
Τόκοι βραχυπρόθεσμων δανείων	-	11.327	64.029
Λοιπά χρηματοοικονομικά έξοδα	2.633	4.556	12.414
Σύνολο	2.633	15.884	76.443
% Χρηματ/κών δαπανών επί του κύκλου εργασιών	0,01%	0,03%	0,09%

10.20. Διάθεση των προ αποσβέσεων κερδών

Η διάθεση των προ αποσβέσεων κερδών της εταιρίας κατά την περίοδο 2001 - 2003 έγινε ως εξής:

(σε χιλ. €)	2001	2002	2003	Σύνολο	%
Κέρδη προ φόρων και αποσβέσεων	401	1.245	1.484	3.130	96,7%
Υπόλοιπο αποτ/των (κερδών) προηγ. χρήσεων	385	189	9	583	18,0%
Μείον: Διαφορές φορολ. ελέγχου προηγ. χρήσεων	(343)	0	(132)	(475)	(14,7%)
ΣΥΝΟΛΟ	443	1.434	1.361	3.238	100,0%
Σύνολο αποσβέσεων	161	597	587	1.345	41,5%
Τακτικό αποθεματικό	0	21	22	43	1,3%
Λοιπά αποθεματικά	4	0	0	4	0,1%
Πρώτο μέρισμα	0	140	0	140	4,3%
Πρόσθετο μέρισμα	0	440	0	440	13,6%
Φόροι εισοδήματος & λοιποί μη ενσωμ/νοι στο λειτουργικό κόστος φόροι	89	227	318	634	19,6%
Αποτελέσματα εις νέο	189	9	434	632	19,6%
ΣΥΝΟΛΟ	443	1.434	1.361	3.238	100,0%

Όπως διαπιστώνεται από τον παραπάνω πίνακα κατά τις χρήσεις 2001 – 2003 ποσοστά 19,6% και 17,9% των κερδών προ φόρων και αποσβέσεων διατέθηκαν για πληρωμή φόρων και καταβολή μερισμάτων, αντίστοιχα. Το εναπομείναν ποσοστό 62,5% των κερδών προ φόρων και αποσβέσεων διατέθηκε για την ενίσχυση των ιδίων κεφαλαίων της ALTCOM με τη μορφή αποθεματικών και αποσβέσεων.

10.21. Στοιχεία ισολογισμού

Στον παρακάτω πίνακα παρουσιάζονται συνοπτικά τα βασικά μεγέθη των ισολογισμών της περιόδου 2001 - 2003.

ΙΣΟΛΟΓΙΣΜΟΙ (ποσά σε χιλ. €)			
ΕΝΕΡΓΗΤΙΚΟ	2001	2002	2003
Εξοδα Εγκαταστάσεως	1.919	1.922	1.939
Μείον: Συσσωρευμένες Αποσβέσεις	(169)	(698)	(1.211)
Αναπόσβεστα Έξοδα Εγκαταστάσεως	1.750	1.224	729
Ασώματες Ακινήτοποιήσεις	0	0	0
Μείον: Συσσωρευμένες Αποσβέσεις	0	0	0
Αναπόσβεστες Ασώματες Ακινήτοποιήσεις	0	0	0
Ενσώματες Ακινήτοποιήσεις	594	644	708
Μείον: Συσσωρευμένες Αποσβέσεις	(141)	(209)	(283)
Αναπόσβεστες Ενσώματες Ακινήτοποιήσεις	452	435	425
Γραμμάτια εισπρακτέα μακροπρόθεσμης λήξης	0	17	12
Λοιπές Μακροπρόθεσμες Απαιτήσεις	14	14	14
Σύνολο Παγίου Ενεργητικού	466	466	452
Αποθέματα	1.468	693	1.778
Πελάτες-Γραμμάτια & Επιταγές εισπρακτέες	8.137	8.073	9.012
Χρεώστες Διάφοροι	1.822	2.212	2.183
Λ/σμοί διαχείρισεως προκαταβολών και πιστώσεων	0	0	0
Χρεόγραφα	0	6.150	402
Διαθέσιμα	258	2.146	1.913
Σύνολο Κυκλοφορούντος Ενεργητικού	11.686	19.274	15.289
Μεταβατικοί Λογαριασμοί	13	157	1
ΣΥΝΟΛΟ ΕΝΕΡΓΗΤΙΚΟΥ	13.915	21.121	16.470
ΛΟΓΑΡΙΑΣΜΟΙ ΤΑΞΕΩΣ			
Λοιποί Λογαριασμοί Τάξεως	219	219	1.619
ΠΑΘΗΤΙΚΟ	2001	2002	2003
Μετοχικό Κεφάλαιο			
Καταβλημένο	470	586	586
Οφειλόμενο	117	0	0
Διαφορά από Έκδοση Μετοχών υπέρ το Άρτιο	2.641	2.641	2.641
Διαφορές Αναπροσαρμογής	0	0	0
Επιχορηγήσεις Επενδύσεων	0	0	0
Αποθεματικά	68	90	112
Αποτελέσματα εις Νέο	189	9	434
Ποσά προοριζόμενα για αύξηση κεφαλαίου	0	0	0
Σύνολο Ιδίων Κεφαλαίων	3.485	3.326	3.773
Προβλέψεις	0	0	0
ΜΑΚΡΟΠΡΟΘΕΣΜΕΣ ΥΠΟΧΡΕΩΣΕΙΣ			
Δάνεια Τραπεζών	0	0	0
Λοιπές Μακροπρόθεσμες Υποχρεώσεις	0	0	0
Σύνολο Μακροπροθέσμων Υποχρεώσεων	0	0	0
ΒΡΑΧΥΠΡΟΘΕΣΜΕΣ ΥΠΟΧΡΕΩΣΕΙΣ			
Προμηθευτές - Επιταγές πληρωτέες	9.266	15.476	9.311
Τράπεζες	0	300	2.298
Προκαταβολές Πελατών	155	308	300
Φόροι-Τέλη	410	578	375
Ασφαλιστικά Ταμεία	32	30	33
Πρώτο μέρος	0	140	0
Πρόσθετο μέρος	0	440	0
Πιστωτές Διάφοροι	383	445	201
Σύνολο Βραχυπρόθεσμων Υποχρεώσεων	10.245	17.718	12.519

Σύνολο Υποχρεώσεων	10.245	17.718	12.519
Μεταβατικοί Λογαριασμοί	184	77	177
ΣΥΝΟΛΟ ΠΑΘΗΤΙΚΟΥ	13.915	21.121	16.470
ΛΟΓΑΡΙΑΣΜΟΙ ΤΑΞΕΩΣ			
Λοιποί Λογαριασμοί Τάξεως	219	219	1.619

Παρακάτω παρατίθεται σχολιασμός των μεγεθών της περιόδου 2001-2003.

ΕΝΕΡΓΗΤΙΚΟ

Έξοδα εγκαταστάσεως

Τα έξοδα εγκατάστασης (αναπόσβεστη αξία) ύψους € 729 χιλ. το 2003 αναλύονται ως εξής:

Έξοδα εγκαταστάσεως (€)	31.12.2003
Έξοδα ιδρύσεως & πρώτης εγκαταστάσεως	132.753
Λοιπά έξοδα εγκαταστάσεως	1.806.546
Σύνολο	1.939.300
Σύνολο Αποσβέσεων	1.210.617
Αναπόσβεστο Υπόλοιπο	728.682

Τα έξοδα ιδρύσεως και πρώτης εγκαταστάσεως (αξία κτήσεως) την 31.12.2003 αναλύονται ως εξής:

Έξοδα ιδρύσεως & πρώτης εγκαταστάσεως (€)	31.12.2003
Έξοδα τα οποία πραγματοποιήθηκαν κατά το πρώτο έτος ιδρύσεως της ALTCOM	118.665
Έξοδα δημοσιεύσεως στο Φ.Ε.Κ.	3.964
Φόρος συγκέντρωσης κεφαλαίου	2.935
Έξοδα ιδρύσεως υποκαταστημάτων	1.321
Σύνολο	132.753

Διευκρινίζεται ότι το μεγαλύτερο μέρος των λοιπών εξόδων εγκαταστάσεως ύψους € 1.807 χιλ. αφορά κόστος αγοράς προγραμμάτων Η/Υ. Επισημαίνεται ότι εντός του 2001 η ALTCOM διέθεσε το ποσό των € 1.468 χιλ. για την αγορά των κάτωθι προγραμμάτων:

- Διαχείριση Ανανέωση Συμβάσεων
- Διαχείριση Αιτήσεων
- Διαχείριση Προωθητικών Ενεργειών
- Διαχείριση Εκκαθαρίσεων Dealer
- Διαχείριση Εμπορικής Πολιτικής
- AMS Ανάπτυξη και Παραμετροποίηση MIS

Τέλος, το 2003 η ALTCOM διέθεσε το ποσό των € 18 χιλ. για την αγορά νέου λογιστικού και εμπορικού μηχανογραφικού προγράμματος.

Ενσώματες ακινητοποιήσεις

Το αναπόσβεστο υπόλοιπο των ενσώματων σε € 425 χιλ. Στον παρακάτω πίνακα παρατίθεται η ανάλυση των ενσώματων ακινητοποιήσεων της εταιρίας (αναπόσβεστη αξία) κατά την 31.12 των χρήσεων 2001 – 2003:

Ενσώματες ακινητοποιήσεις (€)	2001	2002	2003
Κτίρια και Τεχνικά έργα	364.666	404.160	448.181
Μηχανήματα - Τεχνικές Εγκαταστάσεις	-	813	813
Μεταφορικά Μέσα	880	4.400	14.135
Έπιπλα και λοιπός εξοπλισμός	228.349	234.299	245.207
Αποσβέσεις	141.487	208.710	282.891
Αναπόσβεστο Υπόλοιπο	452.408	434.962	425.445

Το 2002 η ALTCOM διέθεσε το ποσό των € 39 χιλ. για κατασκευαστικά έξοδα μεταξύ των οποίων περιλαμβάνονται: εγκαταστάσεις δικτύου, ηλεκτρονική ράμπα, στεγάνωση αποθήκης και λοιπές τεχνικές εργασίες.

Σημειώνεται ότι τα πάγια περιουσιακά στοιχεία αποτιμήθηκαν στην αξία της τιμής κτήσεως ή του κόστους ιδιοκατασκευής τους ή της αναπροσαρμοσμένης με βάση ειδικό νόμο αξίας τους, η οποία είναι αναπροσαρμοσμένη με την αξία των προσθηκών και βελτιώσεων και μειωμένη με τις προβλεπόμενες από το νόμο αποσβέσεις.

Λοιπές μακροπρόθεσμες απαιτήσεις

Οι λοιπές μακροπρόθεσμες απαιτήσεις της εταιρίας ανήλθαν το 2003 σε € 26 χιλ. και περιλαμβάνουν γραμμάτια εισπρακτέα μακροπρόθεσμης λήξης ποσού € 12 χιλ. καθώς και λοιπές μακροπρόθεσμες απαιτήσεις ύψους € 14 χιλ. Το υπόλοιπο του λογαριασμού γραμμάτια εισπρακτέα μακροπρόθεσμης λήξης την 31.12.2003 αφορούσε γραμμάτια εισπραξης της MULTIPHON ΧΑΛΕΠΑΣ-ΠΑΤΣΟΥΡΗΣ λήξης από 31.01.2005 – 28.02.2007. Ο λογαριασμός λοιπές μακροπρόθεσμες απαιτήσεις περιλαμβάνει α) εγγυήσεις ενοικίων για τα γραφεία της ALTCOM επί της οδού Αγράφων 6 στην Αθήνα και επί της οδού Καλαφάτη & Κωλλέτη στη Θεσσαλονίκη και β) εγγύηση προς τη Δ.Ε.Η. για τα γραφεία επί της οδού Λήμνου στη Ν. Ιωνία.

Αποθέματα

Το υπόλοιπο του λογαριασμού «Αποθέματα» κατά την 31.12 των χρήσεων 2001 – 2003 παρουσίασε διακυμάνσεις και διαμορφώθηκε σε € 1.778 χιλ. την 31.12.2003 έναντι € 693 χιλ. την 31.12.2002 και € 1.468 χιλ. την 31.12.2001. Η ανάλυση των αποθεμάτων της εταιρίας για την περίοδο 2001 – 2003 παρουσιάζεται στον κάτωθι πίνακα:

Αποθέματα (ποσά σε €)	2001	2002	2003
Εμπορεύματα	1.059.929	692.914	1.778.214
Προκαταβολές για αγορές αποθεμάτων	408.182	-	-
Σύνολο	1.468.112	692.914	1.778.214

Τα από αγορά προερχόμενα αποθέματα (εμπορεύματα, πρώτες ύλες, αναλώσιμα, κλπ.) αποτιμήθηκαν στην κατ' είδος χαμηλότερη τιμή, μεταξύ της τιμής κτήσεως και της κατά το τέλος της χρήσεως τρέχουσας τιμής αγοράς τους.

Κατά τη χρήση 2003 η μέθοδος υπολογισμού της τιμής κτήσεως των αποθεμάτων τροποποιήθηκε και η τιμή κτήσεως των αποθεμάτων προσδιορίστηκε με τη μέθοδο του μέσου σταθμικού όρου αντί της μεθόδου FIFO (κατά τις δύο προηγούμενες χρήσεις).

Επισημαίνεται ότι στο λογαριασμό αποθέματα της 31.12.2003 περιλαμβάνονται ακίνητα υπόλοιπα περιόδου μεγαλύτερης του ενός έτους που αφορούν κατά κύριο λόγο κινητά τηλέφωνα και αξεσουάρ κινητών τηλεφώνων ύψους € 65 χιλ. Σύμφωνα με σχετική παρατήρηση του τακτικού ορκωτού ελεγκτή επί της δημοσιευμένης οικονομικής κατάστασης της χρήσης 2003, η ALTCOM δεν έχει σχηματίσει πρόβλεψη για βραδέως κινούμενα αποθέματα ύψους € 65.000 περίπου.

Απαιτήσεις

Κατά την υπό εξέταση περίοδο το υπόλοιπο των απαιτήσεων της ALTCOM σημείωσε συνεχή άνοδο και διαμορφώθηκε σε € 11.195 χιλ. την 31.12.2003 από € 10.285 χιλ. την 31.12.2002 και € 9.959 χιλ. την 31.12.2001. Στον παρακάτω πίνακα παρατίθεται ανάλυση των απαιτήσεων της εταιρίας κατά την 31.12 των χρήσεων 2001 – 2003:

Απαιτήσεις (ποσά σε €)	2001	2002	2003	% επί του συνόλου 2003
Πελάτες	7.908.259	6.021.813	6.472.367	57,8%
Γραμμάτια εισπρακτέα στις τράπεζες σε εγγύηση	28.437	5.722	5.283	0,1%
Επιταγές εισπρακτέες χαρτοφυλακίου	200.285	2.045.661	2.534.448	22,6%
Επιταγές σε καθυστέρηση	210.494	209.878	212.721	1,9%
Χρεώστες διάφοροι	1.611.543	2.001.716	1.970.306	17,6%
Λογαριασμοί διαχείρισεως προκαταβολών & πιστώσεων	313	-	-	0,0%
Σύνολο	9.959.331	10.284.790	11.195.125	100,0%

Οι απαιτήσεις από πελάτες την 31.12.2003 ανέρχονται σε € 6.472 χιλ. Η ενηλικίωση των υπολοίπων τους εμφανίζεται ποσοτικά και ποσοστιαία ως εξής:

Ημέρες είσπραξης	Σε €	%
0-30	3.478.642	53,8%
31-60	390.840	6,0%
61-90	428.718	6,6%
91-120	248.058	3,8%
121+	1.926.109	29,8%
Σύνολο	6.472.367	100,0%

Σημειώνεται ότι στο λογαριασμό πελατών της 31.12.2003 περιλαμβάνονται απαιτήσεις ποσού € 447 χιλ. η είσπραξη των οποίων καθυστερεί για διάστημα μεγαλύτερο του ενός ετούς. Σύμφωνα με σχετική παρατήρηση του τακτικού ορκωτού ελεγκτή επί της δημοσιευμένης οικονομικής κατάστασης της χρήσης 2003, η ALTCOM δεν έχει σχηματίσει πρόβλεψη για επισφαλείς απαιτήσεις ύψους € 490.000 περίπου.

Οι απαιτήσεις από γραμμάτια εισπρακτέα στο τέλος της χρήσης 2003 διαμορφώθηκαν σε 5 χιλ. από € 6 χιλ. στο τέλος της χρήσης 2002 και € 28 χιλ. στο τέλος της χρήσης 2001. Στο λογαριασμό αυτό περιλαμβάνονται γραμμάτια της MULTIPHON ΧΑΛΕΠΑΣ – ΠΑΤΣΟΥΡΗΣ τα οποία, όπως προέκυψε και από τον ανεξάρτητο οικονομικό έλεγχο, τακτοποιούνται κανονικά.

Χρεόγραφα

Το υπόλοιπο του λογαριασμού "Χρεόγραφα" κατά την 31.12 των χρήσεων 2002 και 2003 διαμορφώθηκε σε € 6.150 χιλ. και € 402 χιλ., αντίστοιχα, και αφορά προθεσμιακές καταθέσεις σε γeros.

Διαθέσιμα

Το υπόλοιπο του λογαριασμού "Διαθέσιμα" κατά την 31.12 των χρήσεων 2001 – 2003 παρουσίασε διακυμάνσεις και διαμορφώθηκε σε € 1.913 χιλ. την 31.12.2003 έναντι € 2.146 χιλ. την 31.12.2002 και € 258 χιλ. την 31.12.2001. Στον παρακάτω πίνακα παρατίθεται η ανάλυση του υπολοίπου του λογαριασμού "Διαθέσιμα" κατά την 31.12 των χρήσεων 2001 – 2003:

Διαθέσιμα (ποσά σε €)	2001	2002	2003
Ταμείο	170.154	54.992	289.642
Καταθέσεις όψεως & προθεσμίας	88.169	2.091.143	1.623.688
Σύνολο	258.322	2.146.135	1.913.330

Μεταβατικοί Λογαριασμοί Ενεργητικού

Το υπόλοιπο του εν λόγω λογαριασμού κατά την 31.12 των χρήσεων 2001 – 2003 αναλύεται στον ακόλουθο πίνακα:

Μεταβατικοί λογαριασμοί ενεργητικού (ποσά σε €)	2001	2002	2003
Έξοδα επόμενων χρήσεων	2.922	140.283	917
Προπληρωμένα ασφάλιστρα	2.621	2.957	558
Προπληρωμένες συνδρομές	301	648	359
Προπληρωμένες προμήθειες	-	136.678	-
Έσοδα χρήσεως εισπρακτέα	9.970	17.137	-
Σύνολο	12.892	157.420	917

Ο λογαριασμός "Έσοδα χρήσεως εισπρακτέα" αφορά προμήθειες, επιδοτήσεις συσκευών λόγω νέων συνδέσεων ή ανανεώσεων παλαιών και λοιπών υπηρεσιών προς την COSMOTE, οι οποίες είναι δεδουλευμένες αλλά δεν έχουν ακόμη εκκαθαριστεί από τον πελάτη. Διευκρινίζεται ότι η COSMOTE εκκαθαρίζει τις υποχρεώσεις της προς την ALTCOM στις 31 Δεκεμβρίου κάθε έτους.

ΠΑΘΗΤΙΚΟ

Ίδια κεφάλαια

Τα ίδια κεφάλαια διαμορφώθηκαν σε € 3.773 χιλ. το 2003 από € 3.326 χιλ. το 2002 και € 3.485 χιλ. το 2001, παρουσιάζοντας μέσο ετήσιο ρυθμό αύξησης της τάξης του 4,0%. Στον παρακάτω πίνακα παρατίθεται η ανάλυση των ιδίων κεφαλαίων της ALTCOM κατά την 31.12 των χρήσεων 2001 – 2003:

Ίδια κεφάλαια (ποσά σε €)	2001	2002	2003
Μετοχικό κεφάλαιο			
Καταβλημένο	469.552	586.000	586.000
Οφειλόμενο	117.388	-	-
Διαφορά από έκδοση μετοχών υπέρ το άρτιο	2.641.233	2.641.233	2.641.233
Διαφορές αναπροσαρμογής – Επιχορηγήσεις επενδύσεων	-	-	-
Αποθεματικά κεφάλαια			
Τακτικό αποθεματικό	64.368	85.402	107.762
Ειδικά αποθεματικά	-	941	941
Αφορολόγητα αποθεματικά ειδικών διατάξεων νόμων	3.468	3.468	3.468
Αποτελέσματα εις νέον			
Υπόλοιπο κερδών χρήσεως εις νέο	189.189	8.848	433.689
Σύνολο	3.485.199	3.325.892	3.773.093

Σημειώνεται ότι το υπόλοιπο του ειδικού αποθεματικού σχηματίστηκε στη χρήση 2002 με βάση την απόφαση της Τακτικής Γενικής Συνέλευσης της 30.06.2002 λόγω μετατροπής του μετοχικού κεφαλαίου της ALTCOM σε ευρώ.

Το υπόλοιπο της λήξεως των χρήσεων 2001, 2002 και 2003 ποσού € 3 χιλ. αφορά αφορολόγητο αποθεματικό από έσοδα χρήσεως 2001 φορολογηθέντα με διαφορετικό τρόπο.

Προβλέψεις για κινδύνους & έξοδα

Η Εταιρία κατά τη χρήση 2003 δε σχημάτισε πρόβλεψη για αποζημίωση προσωπικού λόγω εξόδου από την υπηρεσία σύμφωνα με τις διατάξεις του άρθρου 42^ε του Κ.Ν. 2190/1920 ύψους € 48 χιλ. περίπου, εκ των οποίων € 8 χιλ. περίπου θα έπρεπε να βαρύνουν τα αποτελέσματα της χρήσης 2003.

Βραχυπρόθεσμες υποχρεώσεις

Οι βραχυπρόθεσμες υποχρεώσεις της εταιρίας κατά την 31.12 των χρήσεων 2001 – 2003 παρουσίασαν διακυμάνσεις και διαμορφώθηκαν σε € 12.519 χιλ. το 2003 έναντι € 17.718 χιλ. το 2002 και € 10.245 χιλ. το 2001. Η ανάλυση του υπολοίπου του εν λόγω λογαριασμού την 31.12 των χρήσεων 2001 – 2003 παρουσιάζεται στον κάτωθι πίνακα:

Βραχυπρόθεσμες υποχρεώσεις (ποσά σε €)	2001	2002	2003
Προμηθευτές	9.137.592	2.644.660	7.476.937
Επιταγές πληρωτέες	128.826	12.831.618	1.834.401
Τράπεζες λογαριασμοί βραχυπρόθεσμων υποχρεώσεων	-	300.000	2.298.212
Προκαταβολές πελατών	154.937	308.155	300.224
Υποχρεώσεις από φόρους – τέλη	409.688	578.381	375.324
Ασφαλιστικοί οργανισμοί	31.693	29.832	32.683
Πρώτο μέρισμα	-	139.881	-
Πρόσθετο μέρισμα	-	440.119	-
Πιστωτές διάφοροι	382.689	445.112	201.417
Σύνολο	10.245.424	17.717.757	12.519.197

Προμηθευτές

Κατά την 31.12 των χρήσεων 2001 – 2003 το υπόλοιπο του λογαριασμού "Προμηθευτές" διαμορφώθηκε σε € 7.477 χιλ. την 31.12.2003 έναντι € 2.645 χιλ. την 31.12.2002 και € 9.138 χιλ. την 31.12.2001.

Στον παρακάτω πίνακα παρατίθεται η ωρίμανση του υπολοίπου του εν λόγω λογαριασμού κατά την 31.12.2003:

Ημέρες είσπραξης	σε €	%
0-30	6.356.336	85,0%
31-60	268.357	3,6%
61-90	331.583	4,4%
91-120	278.953	3,7%
121+	241.708	3,2%
Σύνολο	7.476.937	100,0%

Επιταγές πληρωτέες

Το υπόλοιπο του λογαριασμού "Επιταγές πληρωτέες" κατά τη λήξη των χρήσεων 2001 – 2003 παρουσίασε διακυμάνσεις και διαμορφώθηκε σε € 1.834 χιλ. την 31.12.2003 έναντι € 12.832 χιλ. την 31.12.2002 και € 129 χιλ. την 31.12.2001. Διευκρινίζεται ότι το υπόλοιπο του εν λόγω λογαριασμού στο τέλος της χρήσης 2003 αφορά επιταγές εκδόθηκαν σε προμηθευτές (dealers) της ALTCOM και ήταν πληρωτέες στις 30.12.2003, 31.12.2003 και 02.01.2004.

Τράπεζες

Το υπόλοιπο του εν λόγω λογαριασμού την 31.12.2003 διαμορφώθηκε σε € 2.298 χιλ. έναντι € 300 χιλ. την 31.12.2002, σημειώνοντας σημαντική αύξηση έναντι του τέλους χρήσης 2002 λόγω των αναγκών που προέκυψαν σε κεφάλαιο κίνησης αποτέλεσμα της γεωγραφικής επέκτασης της ALTCOM. Στο σημείο αυτό θα πρέπει να επισημανθεί ότι το 2003 ο κύκλος εργασιών της ALTCOM παρουσίασε αύξηση 81,3% έναντι της προηγούμενης χρήσης και ανήλθε σε € 90.116 χιλ.

Επισημαίνεται ότι κατά την 31.12.2003 δεν υπήρχαν ληξιπρόθεσμες οφειλές της εταιρίας σε τράπεζες.

Προκαταβολές πελατών

Ο εν λόγω λογαριασμός κατά την 31.12.2003 διαμορφώθηκε σε € 300 χιλ. παρουσιάζοντας σημαντική αύξηση έναντι της 31.12.2001 (€ 155 χιλ.). Το υπόλοιπο του λογαριασμού "Προκαταβολές πελατών" στο τέλος της χρήσης 2003 αφορά πιστωτικά υπόλοιπα του λογαριασμού "Πελάτες".

Υποχρεώσεις από φόρους – τέλη

Το υπόλοιπο του λογαριασμού "Υποχρεώσεις από φόρους - τέλη " κατά τη λήξη των χρήσεων 2001 – 2003 παρουσίασε διακυμάνσεις και διαμορφώθηκε σε € 375 χιλ. την 31.12.2003 έναντι € 578 χιλ. την 31.12.2002 και € 410 χιλ. την 31.12.2001.

Κατά το φορολογικό έλεγχο που διενεργήθηκε στη χρήση 2003 και αφορούσε τη χρήση 2001 καταλογίσθηκαν στην εταιρία διαφορές φορολογικού ελέγχου ποσού € 343.125 που απεικονίσθηκαν στον πίνακα διάθεσης αποτελεσμάτων της χρήσης 2003. Σύμφωνα με τον ορκωτό ελεγκτή – λογιστή που διενήργησε τον ανεξάρτητο οικονομικό έλεγχο “με το ανωτέρω ποσό έπρεπε να επιβαρυνθεί η καθαρή θέση της εταιρίας στη χρήση 2001 και όχι στη χρήση 2003 που απεικονίσθηκε.”

Επισημαίνεται ότι κατά την 31.12.2003 δεν υπήρχαν ληξιπρόθεσμες οφειλές της εταιρίας σε φόρους.

Ασφαλιστικοί Οργανισμοί

Οι υποχρεώσεις προς ασφαλιστικούς οργανισμούς κατά τη διάρκεια της τριετίας 2001 – 2003 ανήλθαν κατά μέσο όρο σε € 31 χιλ. περίπου.

Επισημαίνεται ότι κατά την 31.12.2003 δεν υπήρχαν ληξιπρόθεσμες οφειλές της εταιρίας σε ασφαλιστικούς οργανισμούς.

Μερίσματα

Τα μερίσματα της ALTCOM κατά την 31.12.2002 διαμορφώθηκαν σε € 580 χιλ. Το εν λόγω υπόλοιπο στο τέλος της χρήσης 2002 αφορούσε κατά ποσό € 140 χιλ. σε πρώτο μέρισμα και κατά ποσό € 440 χιλ. σε πρόσθετο μέρισμα.

Πιστωτές Διάφοροι

Ο λογαριασμός πιστωτές διάφοροι διαμορφώθηκε την 31.12.2003 σε € 201 χιλ. έναντι € 445 χιλ. την 31.12.2002 και € 383 χιλ. την 31.12.2001.

Μεταβατικοί Λογαριασμοί Παθητικού

Ο εν λόγω λογαριασμός διαμορφώθηκε την 31.12.2003 σε € 177 χιλ. έναντι € 77 χιλ. την 31.12.2002 και € 184 χιλ. την 31.12.2001 και αφορούσε εξ ολοκλήρου το λογαριασμό “Εξοδα χρήσεως δουλευμένα”.

Ο λογαριασμός “Εξοδα χρήσεως δουλευμένα” αφορά προμήθειες, επιδοτήσεις και λοιπές υπηρεσίες προς dealers. Σημειώνεται ότι οι προβλέψεις διενεργούνται στο τέλος κάθε μήνα και στη συνέχεια εκδίδονται τα τιμολόγια παροχής υπηρεσιών (από τους dealers) με αντίστοιχο αντίλογισμό της πρόβλεψης.

Διευκρινίζεται ότι ο τρόπος υπολογισμού των προμηθειών-επιδοτήσεων προς τους dealers της ALTCOM είναι άμεσα συνδεδεμένος με το ύψος των προμηθειών-επιδοτήσεων που λαμβάνει η τελευταία από την COSMOTE και πραγματοποιείται με βάση τα κάτωθι δύο κριτήρια:

- α) οι προμήθειες-επιδοτήσεις να είναι ανταγωνιστικές των αντίστοιχων προμηθειών που χορηγούνται από τους λοιπούς αντιπροσώπους της COSMOTE και
- β) το ύψος αυτών να είναι τόσο όσο να επιτρέπεται στην ALTCOM η διατήρηση ικανοποιητικών περιθωρίων κέρδους.

10.22. Χρηματοοικονομικοί Δείκτες

Οι βασικότεροι χρηματοοικονομικοί δείκτες της Εταιρίας για το διάστημα της τελευταίας τριετίας εμφανίζονται στον πίνακα που ακολουθεί:

ΧΡΗΜΑΤΟΟΙΚΟΝΟΜΙΚΟΙ ΔΕΙΚΤΕΣ ΧΡΗΣΕΩΝ			
ΧΡΗΣΗ	2001	2002	2003
ΕΞΕΛΙΞΗ (%)			
Κύκλου Εργασιών	(30,3%)	86,9%	81,3%
Κερδών προ Τόκων, Αποσβέσεων και Φόρων	(61,7%)	201,3%	24,8%
Κερδών προ Φόρων	(75,5%)	170,1%	38,5%
Κερδών μετά από Φόρους Χρήσης και Αμοιβές Δ.Σ.	(74,2%)	178,5%	37,6%
Κερδών μετά από Φόρους Χρήσης, Αμοιβές Δ.Σ. & Φόρους Φορολ. Ελέγχου προηγ. Χρήσεων	(132,8%)	(319,0%)	6,3%
Ενσώματων Ακινήτοποιήσεων (σε αξία κτήσης)	(10,5%)	(3,9%)	(2,2%)
Συνολικών Απασχολούμενων Κεφαλαίων	9,8%	51,8%	(22,0%)
ΔΕΙΚΤΕΣ ΑΠΟΔΟΤΙΚΟΤΗΤΑΣ (% - προ φόρων)			
Ιδίων Κεφαλαίων (μ.ο. αρχής & τέλους χρήσης)	11,7%	19,4%	25,3%
Συνολικών Απασχολούμενων Κεφαλαίων (μ.ο. αρχής & τέλους χρήσης)	9,4%	18,3%	24,4%
ΔΕΙΚΤΕΣ ΚΥΚΛΟΦΟΡΙΑΚΗΣ ΤΑΧΥΤΗΤΑΣ (ημέρες)			
Αποθεμάτων	112	59	37
Προμηθευτών	137	120	40
Απαιτήσεων από πελάτες	22	5	8
ΔΕΙΚΤΕΣ ΔΑΝΕΙΑΚΗΣ ΕΠΙΒΑΡΥΝΣΗΣ (:1)			
Ξένα/Ίδια Κεφάλαια	3,0	5,3	3,3
Τραπεζικές Υποχρεώσεις/Ίδια Κεφάλαια	0,0	0,1	0,6
ΔΕΙΚΤΕΣ ΡΕΥΣΤΟΤΗΤΑΣ (:1)			
Γενική Ρευστότητα	1,1	1,1	1,2
Άμεση Ρευστότητα	0,8	0,6	0,9
ΔΕΙΚΤΕΣ ΧΡΗΜΑΤ/ΚΗΣ ΕΠΙΒΑΡΥΝΣΗΣ (%)			
Χρηματ/κά Εξοδα/Μικτό Κέρδος	0,1%	0,6%	1,7%
Χρηματ/κά Εξοδα/Κέρδη προ Χρ. Τόκων & Φόρων	1,1%	2,6%	8,3%

Ο υπολογισμός των χρηματοοικονομικών δεικτών έγινε με βάση τις δημοσιευμένες οικονομικές καταστάσεις

Δείκτες Εξέλιξης

Ο δείκτης εξέλιξης του κύκλου εργασιών της ALTCOM κατά τις χρήσεις 2002 και 2003 σημειώνει άνοδο ενώ κατά τη χρήση 2001 σημειώνει πτώση κατά 30,3% έναντι της προηγούμενης χρήσης. Ανάλογη εξέλιξη παρουσιάζει και ο δείκτης εξέλιξης των κερδών προ φόρων ο οποίος από κάμψη 75,5% τη χρήση 2001 σημειώνει άνοδο 170,1% τη χρήση 2002 και αύξηση 38,5% τη χρήση 2003. Η αύξηση της κερδοφορίας κατά τις χρήσεις 2002 και 2003 είναι αποτέλεσμα της αντίστοιχης αύξησης του κύκλου εργασιών και της συγκράτησης των εξόδων διοίκησης και διάθεσης. Επισημαίνεται πάντως ότι κατά τη χρήση 2003 η αύξηση του κόστους πωλήσεων ήταν αντίστοιχη της αύξησης του κύκλου εργασιών με αποτέλεσμα η κερδοφορία της εταιρίας να σημειώσει άνοδο μικρότερη της προηγούμενης χρήσης.

Ο δείκτης εξέλιξης των ενσώματων παγίων κατά την περίοδο 2001 – 2003 παρουσίασε συνεχή μείωση. Ο δείκτης των συνολικά απασχολούμενων κεφαλαίων μειώθηκε το 2003 κατά 22,0% κυρίως ως αποτέλεσμα της μείωσης των χρεογράφων.

Δείκτες Αποδοτικότητας

Ο δείκτης αποδοτικότητας των ιδίων κεφαλαίων της εταιρίας κατά την περίοδο των χρήσεων 2001 – 2003 παρουσίασε συνεχή αύξηση και διαμορφώθηκε σε 11,7% τη χρήση 2001, σε 19,4% τη χρήση 2002 και σε 25,3% τη χρήση 2003. Ο δείκτης αποδοτικότητας των συνολικών απασχολούμενων κεφαλαίων παρουσίασε αντίστοιχη πορεία με το δείκτη αποδοτικότητας ιδίων κεφαλαίων και διαμορφώθηκε σε 9,4% τη χρήση 2001, σε 18,3% τη χρήση 2002 και σε 24,4% τη χρήση 2003.

Δείκτες Κυκλοφοριακής Ταχύτητας

Ο δείκτης κυκλοφοριακής ταχύτητας των αποθεμάτων από 59 ημέρες το 2002 μειώθηκε σε 37 ημέρες το 2003. Ο δείκτης κυκλοφοριακής ταχύτητας των προμηθευτών από 120 ημέρες το 2002 μειώθηκε σε 40 ημέρες το 2003,

και τέλος ο δείκτης κυκλοφοριακής ταχύτητας των απαιτήσεων από πελάτες από 5 ημέρες το 2002 αυξήθηκε σε 8 ημέρες το 2003.

Δείκτες Δανειακής Επιβάρυνσης

Ο δείκτης ξένα προς ίδια κεφάλαια κατά τη διάρκεια της τριετίας 2001 – 2003 παρουσίασε διακυμάνσεις. Πιο συγκεκριμένα, ο εν λόγω δείκτης τη χρήση 2001 διαμορφώθηκε σε 3,0, το 2002 ανήλθε σε 5,3 ενώ το 2003 κατήλθε σε 3,3. Η διακύμανση του δείκτη ξένα προς ίδια κεφάλαια είναι αποτέλεσμα των ετήσιων μεταβολών των λογαριασμών των βραχυπρόθεσμων υποχρεώσεων και κατά κύριο λόγο των προμηθευτών και των τραπεζών. Ανάλογη είναι και η πορεία του δείκτη τραπεζικές υποχρεώσεις προς ίδια κεφάλαια.

Δείκτες Ρευστότητας

Ο δείκτης γενικής ρευστότητας της εταιρίας κατά την περίοδο 2001 – 2003 παρουσίασε μικρή βελτίωση και διαμορφώθηκε σε 1,2 τη χρήση 2003 από 1,1 τις χρήσεις 2002 και 2001. Αντίθετα, ο δείκτης άμεσης ρευστότητας παρουσίασε διακυμάνσεις και ανήλθε σε 0,9 τη χρήση 2003 από 0,6 τη χρήση 2002 και 0,8 τη χρήση 2001.

Δείκτες Χρηματοοικονομικής Επιβάρυνσης

Ο δείκτης χρηματοοικονομικά έξοδα προς μικτό κέρδος κατά την περίοδο 2001 – 2003 σημείωσε διακυμάνσεις και διαμορφώθηκε σε 1,7% τη χρήση 2003 από 0,6% τη χρήση 2002 και 0,1% τη χρήση 2001. Η πορεία του δείκτη χρηματοοικονομικά έξοδα προς κέρδη προ χρεωστικών τόκων και φόρων είναι ανάλογη της πορείας του προπεριγραφέντος δείκτη.

Οι αναμορφωμένοι χρηματοοικονομικοί δείκτες της ALTCOM για τις χρήσεις 2001 – 2003 παρουσιάζονται στον ακόλουθο πίνακα:

ΒΑΣΙΚΟΙ ΑΝΑΜΟΡΦΩΜΕΝΟΙ ΧΡΗΜΑΤΟΟΙΚΟΝΟΜΙΚΟΙ ΔΕΙΚΤΕΣ			
	2001	2002	2003
<u>ΕΞΕΛΙΞΗΣ (%)</u>			
Κερδών προ Φόρων	μ/δ	702,4%	111,4%
Κερδών μετά από Φόρους Χρήσης & Αμοιβές Δ.Σ.	μ/δ	(576,1%)	201,1%
Κερδών μετά από Φόρους Χρήσης, Αμοιβές Δ.Σ. & Φόρους Φορολογικού Ελέγχου	μ/δ	(122,6%)	890,4%
<u>ΠΕΡΙΘΩΡΙΩΝ ΚΕΡΔΟΥΣ (%)</u>			
Πριν από φόρους	0,2%	0,8%	1,0%
Κερδών μετά από Φόρους Χρήσης & Αμοιβές Δ.Σ.	(0,1%)	0,4%	0,6%
Κερδών μετά από Φόρους Χρήσης, Αμοιβές Δ.Σ. & Φόρους Φορολογικού Ελέγχου	(0,7%)	0,1%	0,4%
<u>ΔΕΙΚΤΕΣ ΑΠΟΔΟΤΙΚΟΤΗΤΑΣ (%)</u>			
Ιδίων Κεφαλαίων (προ φόρων)	μ/δ	16,0%	34,8%
Συνολικών Απασχολούμενων Κεφαλαίων (προ φόρων)	μ/δ	2,3%	4,6%
Ιδίων Κεφαλαίων (μετά από φόρους χρήσης & αμοιβές Δ.Σ.)	μ/δ	7,1%	21,9%
Συνολικών Απασχολούμενων Κεφαλαίων (μετά από φόρους χρήσης & αμοιβές Δ.Σ.)	μ/δ	1,0%	2,9%
<u>ΔΕΙΚΤΕΣ ΔΑΝΕΙΑΚΗΣ ΕΠΙΒΑΡΥΝΣΗΣ (:1)</u>			
Ξένα / Ίδια Κεφάλαια	3,6	7,8	4,7
Τραπεζικές Υποχρεώσεις / Ίδια Κεφάλαια	-	0,1	0,9

μ/δ: μη διαθέσιμο (οι δείκτες δεν παρατίθενται καθώς δεν έχουν αναμορφωθεί τα αποτελέσματα και ίδια κεφάλαια για τη χρήση 2000)

10.23. Πηγές και χρήσεις κεφαλαίων

ΠΗΓΕΣ ΚΑΙ ΧΡΗΣΕΙΣ ΚΕΦΑΛΑΙΩΝ	2001	2002	2003	ΣΥΝΟΛΟ	%
ΠΗΓΕΣ ΚΕΦΑΛΑΙΩΝ					
Κέρδη προ Φόρων	240	648	897	1.785	31,2%
Αποσβέσεις	161	597	587	1.345	23,5%
Προβλέψεις	0	1	2	3	0,1%
Αύξηση Κεφαλαίου με Μετρητά ή/και με Κεφαλοποίηση μερισμάτων και κερδών χρήσης	176	116	0	293	5,1%
Μεταβολή στα Ποσά προοριζόμενα για αύξηση κεφαλαίου	0	0	0	0	0,0%
Μεταβολή στο Οφειλόμενο Μετοχικό Κεφάλαιο	117	(117)	0	0	0,0%
Μεταβολή στις Διαφορές από Επιχορηγήσεις Επενδύσεων	0	0	0	0	0,0%
Αύξηση Μακρ.Τρ. Υποχρεώσεων	0	0	0	0	0,0%
Αύξηση Λοιπών Μακρ.Υποχρεώσεων	0	0	0	0	0,0%
Αύξηση Βραχ. Τραπεζικού Δανεισμού	0	300	1.998	2.298	40,2%
ΣΥΝΟΛΟ	694	1.545	3.484	5.724	100,0%
ΧΡΗΣΕΙΣ ΚΕΦΑΛΑΙΩΝ					
Μεταβολή Κεφαλαίου Κίνησης	(1.358)	(7.370)	8.938	210	3,7%
Μεταβολή Διαθεσίμων & Χρεογράφων	136	8.038	(5.981)	2.193	38,3%
Μεταβολή στο κεφάλαιο Εισπρακτέο στην Επόμενη χρήση	0	0	0	0	0,0%
Καθαρή Μεταβολή Εξόδων Εγκ/σεως	1.468	3	18	1.489	26,0%
Καθαρή Μεταβολή Παγίων	16	50	65	131	2,3%
Αύξηση (Μείωση) Συμμετοχών & λοιπών Μακρ.Απαιτήσεων	0	17	(5)	12	0,2%
Μείωση Μακρ.Τρ. Υποχρεώσεων	0	0	0	0	0,0%
Μείωση Λοιπών Μακρ.Υποχρεώσεων	0	0	0	0	0,0%
Μείωση Βραχ. Τραπεζικού Δανεισμού	0	0	0	0	0,0%
Αμοιβές Δ.Σ. και Διανεμόμενα Κέρδη στο Προσωπικό	0	0	0	0	0,0%
Διανεμόμενα Μερίσματα	0	580	0	580	10,1%
Φόροι χρήσης & λοιποί φόροι	89	227	318	634	11,1%
Φόροι φορολ. ελέγχου προηγ. χρήσεων	343	0	132	475	8,3%
ΣΥΝΟΛΟ	694	1.545	3.484	5.724	100,0%

Σημείωση: Πιθανές διαφοροποιήσεις στις αθροίσεις των στοιχείων των πινάκων οφείλονται σε στρογγυλοποιήσεις

10.24. Ταμειακές Ροές

Ο πίνακας που ακολουθεί απεικονίζει τις ταμειακές ροές της ALTCOM κατά τη διάρκεια των τριών τελευταίων χρήσεων (2001-2003).

Ανάλυση (ποσά σε χιλ. €)		2001	2002	2003
A	Ταμειακές Ροές από συνήθειες (λειτουργικές) δραστηριότητες			
A	100 Ταμειακές εισροές			
	101 Πωλήσεις	26.591	49.706	90.116
	102 Άλλα έσοδα εκμεταλλεύσεως	383	1.401	372
	103 Έκτακτα και ανόργανα έσοδα	1	0	0
	104 Έσοδα Προηγούμενων χρήσεων	0	4	0
	105 Πιστωτικοί τόκοι [καταθέσεων κλπ.]	3	55	56
	106 Έσοδα Χρεογράφων	0	0	0
	107 Πώληση χρεογράφων	0	0	6.150
	108 Μείωση απαιτήσεων	72	0	0
	Αφαιρούνται:			
	109 Αγορά Χρεογράφων	0	6.150	402
	110 Αύξηση Απαιτήσεων	0	348	910
	Σύνολο Ταμειακών Εισροών(A100)	27.051	44.669	95.383
A	200 Ταμειακές εκροές			
	201 Κόστος Πωληθέντων (μείον αποσβέσεις και προβλέψεις)	24.662	47.016	85.698
	202 Έξοδα λειτουργίας διοικήσεως	627	620	400
	203 Έξοδα λειτουργίας ερευνών - αναπτύξεως	0	0	0
	204 Έξοδα λειτουργίας διαθέσεως	1.214	2.247	2.815
	205 Έξοδα υποαπασχολήσεως / αδράνειας	0	0	0
	206 Άλλα έξοδα	72	22	71
	207 Αύξηση αποθεμάτων	0	0	1.085
	208 Αύξηση μεταβατικών λογαριασμών ενεργητικού	9	145	0
	209 Μείωση μεταβατικών λογαριασμών παθητικού	499	107	0
	210 Μείωση βραχυπρόθεσμων υποχρεώσεων (πλην Τραπεζών)	73	0	6.414
	Αφαιρούνται:			
	211 Μείωση Αποθεμάτων	150	775	0
	212 Μείωση μεταβατικών λογαριασμών ενεργητικού	0	0	157
	213 Αύξηση μεταβατικών λογαριασμών παθητικού	0	0	100
	214 Αύξηση βραχυπρόθεσμων υποχρεώσεων (πλην Τραπεζών)	0	6.424	0
	Σύνολο Ταμειακών Εκροών (A200)	27.008	42.958	96.227
A	300 Ταμειακές Εκροές φόρων			
	301 Φόροι Εισοδήματος	89	227	318
	302 Μη ενσωματούμενοι στο λειτουργικό κόστος φόροι	0	0	0
	303 Διαφορές φόρου φορολογικού ελέγχου	343	0	132
	304 Μείωση υποχρεώσεων από φόρους - τέλη	86	0	203
	Αφαιρείται:			
	305 Αύξηση υποχρεώσεων από φόρους - τέλη	0	169	0
	Σύνολο Ταμειακών Εκροών Φόρων (A300)	517	58	653
	Ταμιακές Ροές από συνήθειες (λειτουργικές) δραστηριότητες (A100 - A200 - A300)= A	(475)	1.652	(1.497)
B	Ταμειακές Ροές από Επενδυτικές δραστηριότητες			
B	100 Ταμειακές εισροές			
	101 Πώληση ασώματων ακινητοποιήσεων	0	0	0
	102 Πώληση ενσώματων ακινητοποιήσεων	0	4	5
	103 Πώληση συμμετοχών και τίτλων ακινητοποιήσεων	0	0	0
	104 Μείωση μακροπρόθεσμων απαιτήσεων	0	0	0
	105 Έσοδα συμμετοχών και τίτλων ακινητοποιήσεων	0	0	0
	106 Πιστωτικοί τόκοι (μακροπρόθεσμων κλπ. απαιτήσεων)	0	0	0

		Σύνολο Ταμιακών εισροών (B100)	0	4	5
B	200	Ταμειακές εκροές			
	201	Αγορά ασώματων ακινητοποιήσεων	0	0	0
	202	Αγορά ενσώματων ακινητοποιήσεων	16	50	65
	203	Αγορά συμμετοχών και τίτλων ακινητοποιήσεων	0	0	0
	204	Αύξηση μακροπρόθεσμων απαιτήσεων	0	0	0
	205	Αύξηση εξόδων εγκαταστάσεως	1.468	3	18
		Σύνολο Ταμιακών εκροών (B200)	1.484	53	82
		Ταμιακές Ροές από Επενδυτικές Δραστηριότητες (B100-B200)=B	(1.484)	(48)	(77)
Γ		Ταμειακές Ροές από χρηματοδοτικές δραστηριότητες			
Γ	100	Ταμιακές εισροές			
	101	Είσπραξη αύξησης μετοχικού κεφαλαίου και διαφοράς υπέρ άρθιο	2.935	0	0
	102	Είσπραξη επιχορηγήσεων παγίων	0	0	0
	103	Αύξηση μακροπρόθεσμων υποχρεώσεων	0	0	0
	104	Αύξηση βραχυπρόθεσμων υποχρεώσεων (λογαριασμοί Τραπεζών)	0	300	1.998
		Σύνολο Ταμιακών εισροών (Γ100)	2.935	300	1.998
Γ	200	Ταμιακές εκροές			
	201	Μείωση (επιστροφή) μετοχικού κεφαλαίου	0	0	0
	202	Επιστροφή επιχορηγήσεων παγίων	0	0	0
	203	Μείωση μακροπρόθεσμων υποχρεώσεων	0	0	0
	204	Μείωση βραχυπρόθεσμων υποχρεώσεων (λογαριασμοί Τραπεζών)	0	0	0
	205	Τόκοι πληρωθέντες	3	16	76
	206	Μερίσματα πληρωθέντα	836	0	580
	207	Διανομή κερδών στο προσωπικό	0	0	0
	208	Αμοιβές Δ.Σ. από τα κέρδη χρήσεως	0	0	0
		Σύνολο Ταμιακών εκροών (Γ200)	839	16	656
		Ταμειακές Ροές από χρηματοδοτικές δραστηριότητες (Γ100-Γ200)=Γ	2.096	284	1.342
		ΤΑΜΕΙΑΚΕΣ ΡΟΕΣ ΕΤΑΙΡΕΙΑΣ (αλγεβρικό άθροισμα A+B+ Γ)	136	1.888	(233)
		ΠΛΕΟΝ : ΧΡΗΜΑΤΙΚΑ ΔΙΑΘΕΣΙΜΑ ΕΝΑΡΞΗΣ ΧΡΗΣΗΣ	122	258	2.146
		ΧΡΗΜΑΤΙΚΑ ΔΙΑΘΕΣΙΜΑ ΤΕΛΟΥΣ ΧΡΗΣΗΣ	258	2.146	1.913

10.25. Λογιστική κατάσταση περιόδου 01.01 – 10.12.2004

21.1.1. Στοιχεία αποτελεσμάτων περιόδου

Στον πίνακα που ακολουθεί παρουσιάζονται τα αποτελέσματα της ALTCOM για την περίοδο 01.01 – 10.12.2004 σύμφωνα με τον ισολογισμό μετασχηματισμού της 10.12.2004:

ΠΙΝΑΚΑΣ ΑΠΟΤΕΛΕΣΜΑΤΩΝ (ποσά σε χιλ. €)	
ΧΡΗΣΗ	01.01-10.12.2004
Κύκλος Εργασιών από:	
Χονδρική	106.827
Λιανική	945
Παροχή υπηρεσιών	7.770
Λοιπές δραστηριότητες	3
Σύνολο Κύκλου Εργασιών	115.545
Μείον: Κόστος Πωλήσεων ⁽¹⁾	(113.130)
Μικτό Κέρδος (προ αποσβέσεων) ⁽¹⁾	2.415
(% επί του κύκλου εργασιών)	2,1%
Πλέον: Λοιπά Έσοδα Εκμετάλλευσης	24
Σύνολο	2.439
Μείον: Έξοδα Διοίκησης ⁽¹⁾	(300)
Έξοδα Διάθεσης ⁽¹⁾	(1.086)
Σύνολο Εξόδων	(1.386)
(% επί του κύκλου εργασιών)	1,2%
Λειτουργικό Αποτέλεσμα (προ αποσβέσεων) ⁽¹⁾	1.053
(% επί του κύκλου εργασιών)	0,9%
Πλέον: Έσοδα από Συμμετοχές	0
Πλέον: Έσοδα Χρεογράφων	0
Πλέον: Κέρδη πώλησης συμμετοχών & χρεογράφων	0
Μείον: Διαφορές Αποτιμήσεως Συμμετοχών & Χρεογράφων	0
Μείον: Προβλέψεις Υποτιμήσεως Συμμετοχών & Χρεογράφων	0
Μείον: Έξοδα & Ζημίες Συμμετοχών & Χρεογράφων	0
Πλέον: Έκτακτα & Ανόργανα Έσοδα	1
Μείον: Έκτακτα & Ανόργανα Έξοδα	(11)
Κέρδη προ Τόκων, Αποσβέσεων & Φόρων	1.043
(% επί του κύκλου εργασιών)	0,9%
Πλέον: Πιστωτικοί Τόκοι & συναφή Έσοδα	7
Μείον: Χρεωστικοί Τόκοι & συναφή Έξοδα	(54)
Κέρδη προ Αποσβέσεων και Φόρων	995
(% επί του κύκλου εργασιών)	0,9%
Μείον: Αποσβέσεις (Συνολικές)	(524)
Κέρδη/(Ζημίες) προ Φόρων	472
(% επί του κύκλου εργασιών)	0,4%
Μείον: Φόροι Χρήσης & Λοιποί Φόροι	(165)
Μείον: Αμοιβές Δ.Σ. ⁽²⁾	0
Κέρδη/(Ζημίες) μετά από Φόρους Χρήσης & Αμοιβές Δ.Σ.	307
(% επί του κύκλου εργασιών)	0,3%
Μείον: Φόροι Φορολογικού Ελέγχου προηγούμενων χρήσεων ⁽³⁾	(203)
Κέρδη/(Ζημίες) μετά από Φόρους χρήσης, Αμοιβές Δ.Σ. και Φόρους Φορολογικού Ελέγχου προηγούμενων χρήσεων	103
(% επί του κύκλου εργασιών)	0,1%
ΑΝΑΜΟΡΦΩΣΗ ΑΠΟΤΕΛΕΣΜΑΤΩΝ ⁽⁴⁾	
Αναμορφωμένα Κέρδη/(Ζημίες) προ Φόρων	442
Αναμορφωμένα Κέρδη/(Ζημίες) μετά από Φόρους Χρήσης & Αμοιβές Δ.Σ.	277
Αναμορφωμένα Κέρδη/(Ζημίες) μετά από Φόρους χρήσης, Αμοιβές Δ.Σ. και Φόρους Φορολογικού Ελέγχου Χρήσης	29

Σημειώσεις:

- (1) Για τον υπολογισμό του μικτού κέρδους και του λειτουργικού αποτελέσματος έχουν αφαιρεθεί οι αποσβέσεις από το κόστος πωλήσεων και τα έξοδα διοικητικής λειτουργίας και διάθεσης. Ο επιμερισμός των αποσβέσεων για την περίοδο 01.01 – 10.12.2004 έχει ως εξής:

Επιμερισμός Αποσβέσεων (ποσά σε χιλ. €)	2001
Κόστος πωλήσεων	-
Έξοδα διοίκησης	120
Έξοδα διάθεσης	403
Σύνολο	524

- (2) Για την περίοδο 01.01-10.12.2004 δεν υπάρχουν αμοιβές Δ.Σ.
 (3) Οι φόροι φορολογικού ελέγχου προηγούμενων χρήσεων λαμβάνονται υπόψη όπως εμφανίζονται στις δημοσιευμένες οικονομικές καταστάσεις. Σημειώνεται ότι η εταιρία έχει ελεγχθεί φορολογικά μέχρι και τη χρήση 2001.
 (4) Για την αναμόρφωση των αποτελεσμάτων έχουν ληφθεί υπόψη οι παρατηρήσεις του ορκωτού ελεγκτού – λογιστή που διενήργησε τον έκτακτο οικονομικό έλεγχο της εταιρίας.

Παρακάτω παρατίθεται σχολιασμός των μεγεθών της περιόδου 01.01-10.12.2004. Επισημαίνεται ο σχολιασμός των αποτελεσμάτων της περιόδου 01.01-10.12.2004 (περίοδος ισολογισμού μετασχηματισμού) γίνεται με τα αντίστοιχα στοιχεία της τελευταίας κλειόμενης χρήσης 2003 δεδομένου ότι η περίοδος ισολογισμού μετασχηματισμού αφορά το σύνολο σχεδόν της εταιρικής χρήσης 2004.

Κύκλος εργασιών

Ο συνολικός κύκλος εργασιών της ALTCOM ανήλθε την 10.12.2004 σε € 115.545 χιλ. σημειώνοντας αύξηση της τάξης του 28,2% έναντι της χρήσης 2003 (€ 90.116 χιλ.). Στον παρακάτω πίνακα παρουσιάζεται η ανάλυση του κύκλου εργασιών της ALTCOM ανά δραστηριότητα για την περίοδο του ισολογισμού μετασχηματισμού:

Ανάλυση Κύκλου Εργασιών ανά Δραστηριότητα 01.01-10.12.2004

Ποσά σε €	01.01-10.12.2004
Εμπορική δραστηριότητα	
Χονδρική	106.827.080
Λιανική	945.246
Παροχή υπηρεσιών	7.770.267
Λοιπές δραστηριότητες	2.515
Σύνολο	115.545.107

Σημειώνεται ότι κατά την περίοδο του ισολογισμού μετασχηματισμού τα έσοδα από παροχή υπηρεσιών σημείωσαν μείωση έναντι της χρήσης 2003 (€ 7.770 χιλ. από € 10.260 χιλ.). Η μείωση αυτή οφείλεται κατά κύριο λόγο στο γεγονός ότι η COSMOTE έχει μειώσει το ποσό της επιδότησης των συσκευών που χορηγεί.

Κόστος πωλήσεων

Το κόστος πωλήσεων της εταιρίας την περίοδο 01.01-10.12.2004 διαμορφώθηκε σε € 113.130 χιλ. από € 85.698 χιλ. το 2003. Η αύξηση που παρουσίασε το κόστος πωλήσεων κατά την περίοδο του ισολογισμού μετασχηματισμού έναντι της χρήσης 2003 είναι κατά 31,5% μεγαλύτερη της αντίστοιχης αύξησης του κύκλου εργασιών τα συγκρινόμενα διαστήματα. Το κόστος πωλήσεων (προ αποσβέσεων) της εταιρίας αναλύεται ως εξής:

Κόστος πωλήσεων (€)	01.01-10.12.2004
Απογραφή έναρξης χρήσης	1.778.214
Αγορές χρήσης	110.153.054
Μείον: Αποθέματα λήξης χρήσης	(742.388)
Κόστος εμπορευμάτων	111.188.879
Πλέον: Δαπάνες (Φ.Μ.)	3.103.138
Μείον: Αυτοπαραδόσεις	(1.161.951)
Σύνολο	113.130.066

Μικτό κέρδος

Το μικτό κέρδος (προ αποσβέσεων) της ALTCOM κατά την περίοδο του ισολογισμού μετασχηματισμού έναντι της τελευταίας κλειόμενης χρήσης (2003) σημείωσε μέσο ετήσιο ρυθμό μείωσης 45,3% και διαμορφώθηκε σε € 2.415 χιλ. την 01.01-10.12.2004 έναντι € 4.418 χιλ. τη χρήση 2003.

Κατά την περίοδο 01.01-10.12.2004 το περιθώριο μικτού κέρδους (προ αποσβέσεων) της εταιρίας ως ποσοστό επί του συνολικού κύκλου εργασιών σημείωσε κάμψη και από 4,9% τη χρήση 2003 κατήλθε σε 2,1%. Η μείωση αυτή του περιθωρίου μικτού κέρδους έναντι της χρήσης 2003 οφείλεται στην αύξηση των πωλήσεων καρτών προπληρωμένου χρόνου σταθερής και κινητής τηλεφωνίας για τις οποίες η ALTCOM έχει μικρό ποσοστό μικτού κέρδους.

Άλλα έσοδα εκμετάλλευσης

Τα άλλα έσοδα εκμετάλλευσης κατά την περίοδο του ισολογισμού μετασχηματισμού διαμορφώθηκαν σε € 24 χιλ. και αφορούν εξ ολοκλήρου έσοδα παροχής υπηρεσιών σε τρίτους. Διευκρινίζεται ότι τα εν λόγω έσοδα παροχής υπηρεσιών αφορούν κυρίως επιδοτήσεις συνδέσεων της COSMOTE, έσοδα από συμμετοχές σε διαφημιστικές δαπάνες και επιδοτήσεις από τον Ο.Α.Ε.Δ.

Η μείωση των εσόδων εκμετάλλευσης την περίοδο του ισολογισμού μετασχηματισμού έναντι της προηγούμενης χρήσης 2003 (€ 24 χιλ. από € 372 χιλ.) οφείλεται κατά κύριο λόγο στο γεγονός ότι η COSMOTE έχει προβεί σε σημαντική μείωση του ποσού επιδότησης των συσκευών που χορηγεί.

Έξοδα διοίκησης και διάθεσης

Τα έξοδα διοίκησης και διάθεσης κατά την 01.01-10.12.2004 διαμορφώθηκαν σε € 1.385 χιλ. από € 3.215 χιλ. το 2003, σημειώνοντας κάμψη κατά 56,9%, αποτέλεσμα κατά κύριο λόγο της μείωσης των εξόδων προς τρίτους.

Αντίθετα, τα έξοδα διοίκησης και διάθεσης ως ποσοστό επί του κύκλου εργασιών διαμορφώθηκαν σε 1,2% την περίοδο 01.01-10.12.2004 έναντι 3,6% το 2003, σημειώνοντας κάμψη της τάξης του 66,4%.

Η ανάλυση των εξόδων διοίκησης και διάθεσης για την περίοδο του ισολογισμού μετασχηματισμού παρατίθεται στον κάτωθι πίνακα:

Έξοδα Διοίκησης και Διάθεσης (σε €)	01.01-10.12.2004
Αμοιβές και έξοδα προσωπικού	736.459
Αμοιβές και έξοδα τρίτων	163.065
Παροχές τρίτων	298.124
Φόροι – τέλη	6.750
Διάφορα έξοδα	181.143
ΣΥΝΟΛΟ	1.385.541

Έκτακτα και ανόργανα έσοδα & έξοδα

Η εξέλιξη των έκτακτων και ανόργανων εσόδων και εξόδων της ALTCOM για την περίοδο 01.01-10.12.2004 παρατίθεται στον παρακάτω πίνακα:

(ποσά σε €)	01.01-10.12.2004
ΕΚΤΑΚΤΑ ΚΑΙ ΑΝΟΡΓΑΝΑ ΕΣΟΔΑ	
Λοιπά έκτακτα και ανόργανα έσοδα	253
ΣΥΝΟΛΟ	253
ΕΣΟΔΑ ΠΡΟΗΓΟΥΜΕΝΩΝ ΧΡΗΣΕΩΝ	
Λοιπά έσοδα προηγούμενων χρήσεων	415
ΣΥΝΟΛΟ	415
ΕΚΤΑΚΤΑ ΚΑΙ ΑΝΟΡΓΑΝΑ ΕΞΟΔΑ	
Φορολογικά πρόστιμα και προσαυξήσεις	516
ΣΥΝΟΛΟ	516
ΕΚΤΑΚΤΕΣ ΖΗΜΙΕΣ	
Ζημιές από εκποίηση μεταφορικών μέσων	3.533
ΣΥΝΟΛΟ	3.533
ΕΞΟΔΑ ΠΡΟΗΓΟΥΜΕΝΩΝ ΧΡΗΣΕΩΝ	
Έξοδα προηγούμενων χρήσεων	7.394
ΣΥΝΟΛΟ	7.394
ΔΙΑΦΟΡΑ ΕΣΟΔΩΝ - ΕΞΟΔΩΝ	(11.442)

Χρεωστικοί τόκοι

Κατά την περίοδο του ισολογισμού μετασχηματισμού οι χρεωστικοί τόκοι της εταιρίας μειώθηκαν σε € 54 χιλ. από € 76 χιλ. το 2003. Η μείωση των χρεωστικών της ALTCOM κατά την υπό περίοδο είναι αποτέλεσμα της σημαντικής μείωσης του βραχυπρόθεσμου τραπεζικού δανεισμού κατά την περίοδο 01.01-10.12.2004 έναντι της χρήσης 2003. Σημειώνεται ότι κατά την περίοδο 01.01-10.12.2004 οι βραχυπρόθεσμες τραπεζικές υποχρεώσεις της εταιρίας κατήλθαν σε € 684 χιλ. από € 2.298 χιλ. τη χρήση 2003.

Αποσβέσεις

Κατά το διάστημα 01.01-10.12.2004 οι αποσβέσεις διαμορφώθηκαν σε € 524 χιλ. Ο πίνακας που ακολουθεί παρουσιάζει την κατανομή των αποσβέσεων ανά θέση κόστους την περίοδο του ισολογισμού μετασχηματισμού:

Επιμερισμός Αποσβέσεων (ποσά σε χιλ. €)	01.01-10.12.2004
Κόστος πωλήσεων	-
Εξοδα διοίκησης	121
Έξοδα έρευνας & ανάπτυξης	-
Έξοδα διάθεσης	403
Σύνολο	524

Κέρδη προ φόρων

Τα κέρδη προ φόρων της εταιρίας κατά την υπό εξέταση περίοδο παρουσίασαν σημαντική μείωση και διαμορφώθηκαν σε € 472 χιλ. την 10.12.2004 από € 897 χιλ. τη χρήση 2003. Η μείωση της κερδοφορίας της εταιρίας οφείλεται στην επιδείνωση του μικτού αποτελέσματος κατά την περίοδο του ισολογισμού μετασχηματισμού.

Ως ποσοστό επί του συνολικού κύκλου εργασιών, τα κέρδη προ φόρων της ALTCOM διαμορφώθηκαν σε 0,4% την περίοδο 01.01-10.12.2004 από 1,0% τη χρήση 2003.

21.1.2. Στοιχεία ισολογισμού

Στον παρακάτω πίνακα παρατίθενται τα στοιχεία ισολογισμού της Εταιρίας κατά την περίοδο 01.01-10.12.2004 σύμφωνα με τον ισολογισμό μετασχηματισμού της 10.12.2004:

ΙΣΟΛΟΓΙΣΜΟΙ (ποσά σε χιλ. €)	
ΕΝΕΡΓΗΤΙΚΟ	01.01-10.12.2004
Εξοδα Εγκαταστάσεως	1.940
Μείον: Συσσωρευμένες Αποσβέσεις	(1.677)
Αναπόσβεστα Έξοδα Εγκαταστάσεως	262
Ασώματες Ακινήτοποιήσεις	0
Μείον: Συσσωρευμένες Αποσβέσεις	0
Αναπόσβεστες Ασώματες Ακινήτοποιήσεις	0
Ενσώματες Ακινήτοποιήσεις	718
Μείον: Συσσωρευμένες Αποσβέσεις	(340)
Αναπόσβεστες Ενσώματες Ακινήτοποιήσεις	379
Συμμετοχές σε Συνδεδεμένες Επιχειρήσεις	0
Συμμετοχές σε λοιπές Επιχειρήσεις	0
Γραμμάτια εισπρακτέα μακροπρόθεσμης λήξης	0
Λοιπές Μακροπρόθεσμες Απαιτήσεις	14
Σύνολο Παγίου Ενεργητικού	393
Αποθέματα	1.022
Πελάτες-Γραμμάτια & Επιταγές εισπρακτέες	8.215
Χρεώστες Διάφοροι	2.028
Λ/σμοι διαχείρισεως προκαταβολών και πιστώσεων	0
Χρεόγραφα	0
Διαθέσιμα	117
Σύνολο Κυκλοφορούντος Ενεργητικού	11.381
Μεταβατικοί Λογαριασμοί	487
ΣΥΝΟΛΟ ΕΝΕΡΓΗΤΙΚΟΥ	12.523
ΛΟΓΑΡΙΑΣΜΟΙ ΤΑΞΕΩΣ	
Αλλότρια Περιουσιακά Στοιχεία	0
Χρεωστικοί Λογαριασμοί Εγγυήσεων και Εμπράγματος Ασφαλειών	1.619
Απαιτήσεις από Αμφοτεροβαρείς Συμβάσεις	0
Λοιποί Λογαριασμοί Τάξεως	0
ΠΑΘΗΤΙΚΟ	01.01-10.12.2004
Μετοχικό Κεφάλαιο	
Καταβλημένο	791
Οφειλόμενο	0
Διαφορά από Έκδοση Μετοχών υπέρ το Άρτιο	5.136
Διαφορές Αναπροσαρμογής	0
Επιχορηγήσεις Επενδύσεων	0
Αποθεματικά	128
Αποτελέσματα εις Νέο	522
Ποσά προοριζόμενα για αύξηση κεφαλαίου	0
Σύνολο Ιδίων Κεφαλαίων	6.576
Προβλέψεις	0
ΜΑΚΡΟΠΡΟΘΕΣΜΕΣ ΥΠΟΧΡΕΩΣΕΙΣ	
Δάνεια Τραπεζών	0
Λοιπές Μακροπρόθεσμες Υποχρεώσεις	0
Σύνολο Μακροπρόθεσμων Υποχρεώσεων	0
ΒΡΑΧΥΠΡΟΘΕΣΜΕΣ ΥΠΟΧΡΕΩΣΕΙΣ	
Προμηθευτές - Επιταγές πληρωτέες	4.745
Τράπεζες	684

Προκαταβολές Πελατών	42
Φόροι-Τέλη	179
Ασφαλιστικά Ταμεία	40
Μακροπρόθεσμες Υποχρεώσεις πληρωτέες την επόμενη χρήση	0
Πρώτο μέρισμα	0
Πρόσθετο μέρισμα	0
Πιστωτές Διάφοροι	33
Σύνολο Βραχυπρόθεσμων Υποχρεώσεων	5.725
Σύνολο Υποχρεώσεων	5.725
Μεταβατικοί Λογαριασμοί	223
ΣΥΝΟΛΟ ΠΑΘΗΤΙΚΟΥ	12.523
ΛΟΓΑΡΙΑΣΜΟΙ ΤΑΞΕΩΣ	
Δικαιούχοι Αλλότριων Περιουσιακών Στοιχείων	0
Πιστωτικοί Λογαριασμοί Εγγυήσεων και Εμπράγματος Ασφαλειών	1.619
Απαιτήσεις από Αμφοτεροβαρείς Συμβάσεις	0
Λοιποί Λογαριασμοί Τάξεως	0

Παρακάτω παρατίθεται σχολιασμός των μεγεθών της περιόδου 01.01-10.12.2004. Επισημαίνεται ότι ο σχολιασμός των αποτελεσμάτων της περιόδου 01.01-10.12.2004 (περίοδος ισολογισμού μετασχηματισμού) γίνεται με τα αντίστοιχα στοιχεία της τελευταίας κλειόμενης χρήσης 2003 δεδομένου ότι η περίοδος ισολογισμού μετασχηματισμού αφορά το σύνολο σχεδόν της εταιρικής χρήσης 2004.

ΕΝΕΡΓΗΤΙΚΟ

Έξοδα εγκαταστάσεως

Τα έξοδα εγκατάστασης (αναπόσβεστη αξία) ύψους € 262 χιλ. την 10.12.2004 αναλύονται ως εξής:

Έξοδα εγκαταστάσεως (€)	10.12.2004
Έξοδα ιδρύσεως & πρώτης εγκαταστάσεως	132.753
Λοιπά έξοδα εγκαταστάσεως	1.806.752
Σύνολο	1.939.505
Σύνολο Αποσβέσεων	1.677.257
Αναπόσβεστο Υπόλοιπο	262.248

Τα έξοδα ιδρύσεως και πρώτης εγκαταστάσεως (αξία κτήσεως) την 10.12.2004 αναλύονται ως εξής:

Έξοδα ιδρύσεως & πρώτης εγκαταστάσεως (€)	10.12.2004
Έξοδα τα οποία πραγματοποιήθηκαν κατά το πρώτο έτος ιδρύσεως της ALTCOM	118.665
Έξοδα δημοσιεύσεως στο Φ.Ε.Κ.	3.964
Φόρος συγκέντρωσης κεφαλαίου	2.935
Έξοδα ιδρύσεως υποκαταστημάτων	1.321
Σύνολο	132.753

Διευκρινίζεται ότι το μεγαλύτερο μέρος των λοιπών εξόδων εγκαταστάσεως ύψους € 1.807 χιλ. αφορά κόστος αγοράς προγραμμάτων Η/Υ. Υπενθυμίζεται ότι εντός του 2001 η ALTCOM διέθεσε το ποσό των € 1.468 χιλ. για την αγορά των κάτωθι προγραμμάτων:

- Διαχείριση Ανανέωση Συμβάσεων
- Διαχείριση Αιτήσεων
- Διαχείριση Προωθητικών Ενεργειών
- Διαχείριση Εκκαθαρίσεων Dealer
- Διαχείριση Εμπορικής Πολιτικής
- AMS Ανάπτυξη και Παραμετροποίηση MIS

Τέλος, το 2003 η ALTCOM διέθεσε το ποσό των € 18 χιλ. για την αγορά νέου λογιστικού και εμπορικού μηχανογραφικού προγράμματος.

Ενσώματες ακινητοποιήσεις

Το αναπόσβεστο υπόλοιπο των ενσώματων σε € 425 χιλ. Στον παρακάτω πίνακα παρατίθεται η ανάλυση των ενσώματων ακινητοποιήσεων της εταιρίας (αναπόσβεστη αξία) κατά την 31.12 των χρήσεων 2001 – 2003:

Ενσώματες ακινητοποιήσεις (€)	10.12.2004
Κτίρια και Τεχνικά έργα	450.422

Μηχανήματα - Τεχνικές Εγκαταστάσεις	813
Μεταφορικά Μέσα	10.762
Έπιπλα και λοιπός εξοπλισμός	256.385
Αποσβέσεις	339.709
Αναπόσβεστο Υπόλοιπο	378.674

Το ποσό των € 450.422 αφορά κτιριακές εγκαταστάσεις σε ακίνητα τρίτων και αναλύεται ως εξής: κατά € 269.602 εγκαταστάσεις σε ακίνητα μισθωμένα από την ALTCOM και κατά € 180.820 εγκαταστάσεις των dealers.

Το ποσό των € 10.762 αφορά την αξία φορτηγού μάρκας CITROEN BERLINGO. Επισημαίνεται ότι κατά την περίοδο 01.01-10.12.2004 η εταιρία προέβη στην πώληση ενός φορτηγού-ρυμούλκας μάρκας FORD TRANSIT.

Η ανάλυση του υπολοίπου του λογαριασμού "Έπιπλα και λοιπός εξοπλισμός" (σε αξία κτήσης) στις 10.12.2004 παρατίθεται στον κάτωθι πίνακα:

Έπιπλα και λοιπός εξοπλισμός (€)	10.12.2004
Έπιπλα	70.855
Σκεύη	49
Μηχανές γραφείου	5.441
Η/Υ και ηλεκτρονικά συγκροτήματα	87.506
Εξοπλισμός τηλεπικοινωνιών	74.432
Λοιπός εξοπλισμός	18.102
Σύνολο	256.385

Σημειώνεται ότι τα πάγια περιουσιακά στοιχεία αποτιμήθηκαν στην αξία της τιμής κτήσεως ή του κόστους ιδιοκατασκευής τους ή της αναπροσαρμοσμένης με βάση ειδικό νόμο αξίας τους, η οποία είναι αναπροσαρμοσμένη με την αξία των προσθηκών και βελτιώσεων και μειωμένη με τις προβλεπόμενες από το νόμο αποσβέσεις.

Λοιπές μακροπρόθεσμες απαιτήσεις

Οι λοιπές μακροπρόθεσμες απαιτήσεις της εταιρίας ανήλθαν την 10.12.2004 σε € 14 χιλ. και περιλαμβάνουν α) εγγυήσεις ενοικίων για τα γραφεία της ALTCOM επί της οδού Αγράφων 6 στην Αθήνα και επί της οδού Καλαφάτη & Κωλλέτη στη Θεσσαλονίκη και β) εγγύηση προς τη Δ.Ε.Η. για τα γραφεία επί της οδού Λήμνου στη Ν. Ιωνία.

Αποθέματα

Το υπόλοιπο του λογαριασμού «Αποθέματα» στη λήξη της περιόδου του ισολογισμού μετασχηματισμού διαμορφώθηκε σε € 1.022 χιλ. έναντι € 1.778 χιλ. την 31.12.2003. Η ανάλυση των αποθεμάτων της εταιρίας στις 10.12.2004 παρουσιάζεται στον κάτωθι πίνακα:

Αποθέματα (ποσά σε €)	10.12.2004
Εμπορεύματα	742.388
Προκαταβολές για αγορές αποθεμάτων	279.241
Σύνολο	1.021.629

Η τιμή κτήσεως όλων των αποθεμάτων προσδιορίστηκε με τη μέθοδο του μέσου σταθμικού όρου.

Επισημαίνεται ότι στο λογαριασμό αποθέματα της 10.12.2004 περιλαμβάνονται ακίνητα υπόλοιπα περιόδου μεγαλύτερης του ενός έτους που αφορούν κατά κύριο λόγο κινητά τηλέφωνα και αξεσουάρ κινητών τηλεφώνων ύψους € 72 χιλ. Σύμφωνα με σχετική παρατήρηση του τακτικού ορκωτού ελεγκτή επί της οικονομικής κατάστασης της περιόδου του ισολογισμού μετασχηματισμού, η ALTCOM δεν έχει σχηματίσει πρόβλεψη για πιθανή ζημία που θα προκύψει λόγω αδυναμίας πωλήσεώς τους.

Σημειώνεται ότι το ποσό των € 279.241 έχει δοθεί ως προκαταβολή στην εταιρία του ομίλου ALTEC, ALTEC TELECOMS A.E.(πρώην ACN A.E.) για την αγορά καρτών Internet. Το εν λόγω υπόλοιπο τακτοποιήθηκε μετά την 10.12.2004 με πώληση εμπορευμάτων.

Απαιτήσεις

Κατά την 10.12.2004 το υπόλοιπο των απαιτήσεων της ALTCOM σημείωσε πτώση έναντι της 31.12.2003 διαμορφώθηκε σε € 10.243 χιλ. έναντι € 11.195 χιλ. την 31.12.2003. Στον παρακάτω πίνακα παρατίθεται ανάλυση των απαιτήσεων της εταιρίας κατά την 10.12.2004:

Απαιτήσεις (ποσά σε €)	10.12.2004	% επί του συνόλου
Πελάτες	7.091.622	69,2%
Γραμμάτια εισπρακτέα	12.590	0,1%

Επιταγές εισπρακτέες χαρτοφυλακίου	1.110.318	10,8%
Επιταγές σε καθυστέρηση	214.515	2,1%
Χρεώστες διάφοροι	1.813.716	17,8%
Σύνολο	10.242.761	100,0%

Οι απαιτήσεις από πελάτες την 10.12.2004 ανέρχονται σε € 7.092 χιλ. Η ενηλικίωση των υπολοίπων τους εμφανίζεται ποσοτικά και ποσοστιαία ως εξής:

Ημέρες είσπραξης	Σε €	%
0-30	4.078.727	57,5%
31-60	1.423.065	20,1%
61-90	883.655	12,5%
91-120	198.163	2,8%
121+	508.013	7,1%
Σύνολο	7.091.622	100,0%

Τα μεγαλύτερα χρεωστικά υπόλοιπα πελατών στις 10.12.2004 συνολικού ποσού € 6.301 χιλ. παρατίθενται στον κάτωθι πίνακα:

Πελάτης (ποσά σε €)	10.12.2004	%
ALTEC A.B.E.E.	3.478.196	55,2%
ΑΡΓΟΣ NET ΜΟΝΟΠΡΟΣΩΠΗ Ε.Π.Ε.	30.550	0,5%
COSMOTE ΚΙΝΗΤΕΣ ΤΗΛΕΠΙΚΟΙΝΩΝΙΕΣ Α.Ε.	794.720	12,6%
ΝΙΚΟΛΑΪΔΗΣ ΚΥΡΙΑΚΟΣ & ΣΙΑ Ο.Ε.	65.000	1,0%
ΟΦΙΣΙΣ ΣΕΡΒΙΣ Α.Ε.	37.406	0,6%
SCIENCE HELLAS S.A.	598.531	9,5%
SYSWARE ROMANIA SRL.	1.119.987	17,8%
ΧΑΛΙΜΟΥΡΔΑΣ Α.Ε.	124.620	2,0%
ΠΡΟΜ. ΚΑΤΑΝ. ΤΟΥΡ. ΣΥΝ. ΕΡΓΑΖ. Ο.Σ.Ε.	51.849	0,8%
Σύνολο	6.300.860	100,0%

Το υπόλοιπο της εταιρίας ALTEC A.B.E.E. κατά την 10.12.2004 ύψους € 3.478 χιλ. αφορά πωλήσεις καρτών προπληρωμένου χρόνου σταθερής τηλεφωνίας.

Το υπόλοιπο της εταιρίας SYSWARE ROMANIA SRL. κατά την 10.12.2004 ύψους € 1.120 χιλ. αφορά εκχωρηθείσα απαίτηση από τη ρουμανική εταιρία ESCCO COMMODITIES INC. Η εν λόγω απαίτηση αφορά πώληση εξοπλισμού και λογισμικού πληροφορικής και τηλεπικοινωνιών για μεγάλα έργα που υλοποιήθηκαν και συνεχίζουν να υλοποιούνται στη Ρουμανία, προκειμένου η SYSWARE ROMANIA να εισπράξει από την εταιρία ESCCO COMMODITIES INC. και στη συνέχεια να αποπληρώσει την ALTCOM. Στο σημείο αυτό θα πρέπει να διευκρινιστεί ότι μετά την 10.12.2004 ξεκίνησε η σταδιακή αποπληρωμή του χρέους προς την ALTCOM.

Σημειώνεται ότι στο λογαριασμό πελατών της 10.12.2004 περιλαμβάνονται απαιτήσεις συνολικού ποσού € 458 χιλ. η είσπραξη των οποίων καθυστερεί για διάστημα μεγαλύτερο του ενός ετούς. Σύμφωνα με σχετική παρατήρηση του τακτικού ορκωτού ελεγκτή επί της οικονομικής κατάστασης της περιόδου του ισολογισμού μετασχηματισμού, η ALTCOM δεν έχει σχηματίσει πρόβλεψη ζημίας συνολικού ποσού € 504 χιλ., εκ των οποίων € 14 χιλ. αφορούν την παρούσα χρήση και € 490 χιλ. τις προηγούμενες χρήσεις, λόγω πιθανής αδυναμίας εισπράξεως υπολοίπων πελατών και επιταγών σε καθυστέρηση. Σχετικά με τα προαναφερθέντα και σύμφωνα με τον ανεξάρτητο οικονομικό έλεγχο που διενήργησε ο ορκωτός ελεγκτής – λογιστής “η πιθανή ζημία που ενδέχεται να προκύψει από αυτή την αιτία (υπόλοιπα πελατών σε καθυστέρηση) ανέρχεται σε ποσοστό 75% επί του ανωτέρω ποσού, δηλ. € 343.500.”

Οι απαιτήσεις από γραμμάτια εισπρακτέα στο τέλος της περιόδου του ισολογισμού μετασχηματισμού διαμορφώθηκαν σε € 13 χιλ. από € 5 χιλ. στο τέλος της χρήσης 2003. Στο λογαριασμό αυτό περιλαμβάνονται γραμμάτια της MULTIPHON ΧΑΛΕΠΑΣ – ΠΑΤΣΟΥΡΗΣ τα οποία, όπως προέκυψε και από τον ανεξάρτητο οικονομικό έλεγχο, τακτοποιούνται κανονικά. Πιο συγκεκριμένα, το υπόλοιπο των γραμματίων εισπρακτέων στις 10.12.2004 ύψους € 13 χιλ. αναλύεται σε γραμμάτια συνολικής αξίας € 6 χιλ. εισπρακτέα μέχρι 31.12.2005 και σε γραμμάτια συνολικής αξίας € 7 χιλ. εισπρακτέα από 31.01.2006 έως 28.02.2007. Επισημαίνεται ότι τα γραμμάτια της MULTIPHON ΧΑΛΕΠΑΣ – ΠΑΤΣΟΥΡΗΣ στις 31.12.2003 εμφανίζονταν στο λογαριασμό “Γραμμάτια είσπραξης μακροπρόθεσμης λήξης” ενώ στο τέλος της περιόδου του ισολογισμού μετασχηματισμού εμφανίζονται στο λογαριασμό “Γραμμάτια εισπρακτέα”.

Οι απαιτήσεις από επιταγές εισπρακτέες χαρτοφυλακίου στις 10.12.2004 ανέρχονται σε € 1.110 χιλ. Επισημαίνεται ότι ο εν λόγω λογαριασμός περιλαμβάνει τις εισπρακτέες επιταγές πελατών που βρίσκονται στο

χαρτοφυλάκιο της ALTCOM και λήγουν μέχρι το τέλος της επόμενης χρήσης και οι οποίες εισπράττονται κανονικά. Η ενηλικίωση των υπολοίπων τους εμφανίζεται ποσοτικά και ποσοστιαία ως εξής:

Ημέρες είσπραξης	Σε €	%
0-30	1.074.209	96,7%
31-60	33.709	3,1%
61-90	1.200	0,1%
91-120	1.200	0,1%
121+	-	0,0%
Σύνολο	1.110.318	100,0%

Σημειώνεται ότι στις απαιτήσεις της ALTCOM περιλαμβάνονται και απαιτήσεις επιταγών σε καθυστέρηση συνολικού ποσού € 215 χιλ. η είσπραξη των οποίων καθυστερεί για διάστημα μεγαλύτερο του ενός ετούς. Υπενθυμίζεται ότι σύμφωνα με σχετική παρατήρηση του τακτικού ορκωτού ελεγκτή επί της οικονομικής κατάστασης της περιόδου του ισολογισμού μετασχηματισμού, η ALTCOM δεν έχει σχηματίσει πρόβλεψη ζημίας συνολικού ποσού € 504 χιλ., εκ των οποίων € 14 χιλ. αφορούν την παρούσα χρήση και € 490 χιλ. τις προηγούμενες χρήσεις, λόγω πιθανής αδυναμίας εισπράξεως υπολοίπων πελατών και επιταγών σε καθυστέρηση. Σχετικά με τα προαναφερθέντα και σύμφωνα με τον ανεξάρτητο οικονομικό έλεγχο που διενήργησε ο ορκωτός ελεγκτής – λογιστής, η πιθανή ζημία που ενδέχεται να προκύψει από αυτή την αιτία (επιταγές σε καθυστέρηση) ανέρχεται σε ποσοστό 75% επί του υπολοίπου επιταγών σε καθυστέρηση, δηλ. € 160.886.

Χρεώστες Διάφοροι

Ο λογαριασμός χρεώστες διάφοροι ύψους € 1.814 χιλ. την 10.12.2004 αναλύεται ως εξής:

Χρεώστες διάφοροι	σε €
Απαιτήσεις από πιστωτικές κάρτες	220
Λοιποί χρεώστες	1.722.084
Προκαταβολές προσωπικού	-
Απαιτήσεις από συνδεδεμένες επιχειρήσεις	-
Ελληνικό Δημόσιο	91.412
Σύνολο	1.813.716

Το υπόλοιπο των λοιπών χρεωστών ύψους € 1.722 χιλ. στις 10.12.2004 αφορά κατά κύριο λόγο προκαταβολή που έχει δοθεί στην εταιρία Α.Μ.Σ. Α.Ε. συνολικού ποσού € 1.681 χιλ. για μηχανογραφικές υπηρεσίες. Αναλυτικότερα, από τον ανεξάρτητο έλεγχο που διενήργησε ο ορκωτός ελεγκτής – λογιστής προέκυψε ότι στις 10.12.2004 εκδόθηκαν από την εταιρία Α.Μ.Σ. Α.Ε. τιμολόγια συνολικής αξίας (πλέον Φ.Π.Α.) € 779 χιλ. για προγράμματα Η/Υ που παραδόθηκαν στην ALTCOM που αφορούσαν τα εξής:

Περιγραφή	Αξία (€)	Φ.Π.Α. (€)	Σύνολο (€)
Παραμετροποίηση μενού πελατών, πωλήσεων-τιμολόγησης και εκπαίδευση προσωπικού	280.000	50.400	330.400
Παραμετροποίηση προμηθευτών, αποθηκών, αγορών κοστολόγησης και εκπαίδευσης προσωπικού	280.000	50.400	330.400
Επικοινωνία της εφαρμογής διαχείρισης πελατών COSMOTE	100.000	18.000	118.000
Σύνολο	660.000	118.800	778.800

Το υπόλοιπο ποσό της προκαταβολής € 902.392 (€ 1.681.192 - € 778.800) αφορά προγράμματα Η/Υ που σχετίζονται με τη λειτουργία της νέας εφαρμογής της ALTCOM με ειδικευση στην online επικοινωνία με dealers, COSMOTE, κλπ. Το εν λόγω πρόγραμμα προετοιμάζεται από την AMS (μέχρι την ολοκλήρωση του ανεξάρτητου οικονομικού ελέγχου είχε ολοκληρωθεί κατά το μεγαλύτερο μέρος) και αναμένεται να παραδοθεί στην εταιρία εντός του 2005.

Το υπόλοιπο της απαιτήσεως από το Ελληνικό Δημόσιο ύψους € 91 χιλ. στις 10.12.2004 αφορά σχεδόν εξ ολοκλήρου την προκαταβολή φόρου εισοδήματος ποσού € 91 χιλ. που θα προκύψει κατά την υποβολή δήλωσης φόρου εισοδήματος για την περίοδο 01.01-10.12.2004.

Χρεόγραφα

Το υπόλοιπο του λογαριασμού "Χρεόγραφα" κατά την 10.12.2004 ήταν μηδενικό ενώ την 31.12 της χρήσης 2003 διαμορφώθηκε σε € 402 χιλ. Το υπόλοιπο του λογαριασμού αυτού στις 31.12.2003 αφορούσε προθεσμιακές καταθέσεις σε γeros οι οποίες την περίοδο 01.01-10.12.2004 έκλεισαν.

Διαθέσιμα

Το υπόλοιπο του λογαριασμού "Διαθέσιμα" την 10.12.2004 διαμορφώθηκε σε € 117 χιλ. από € 2.146 χιλ. την 31.12.2003. Η σημαντική μείωση των διαθεσίμων στο τέλος της περιόδου του ισολογισμού μετασχηματισμού έναντι του τέλους της χρήσης 2003 είναι αποτέλεσμα της απόφασης της διοίκησης της εταιρίας να προβεί στη μείωση του βραχυπρόθεσμου τραπεζικού της δανεισμού. Το υπόλοιπο του λογαριασμού αυτού στις 10.12.2004 αναλύεται στον παρακάτω πίνακα:

Διαθέσιμα (ποσά σε €)	10.12.2004
Ταμείο	10.487
Καταθέσεις όψεως & προθεσμίας	106.372
Σύνολο	116.859

Το υπόλοιπο του λογαριασμού "Ταμείο" στις 10.12.2004 αφορά μετρητά και αναλύεται ως εξής:

Ταμείο (ποσά σε €)	10.12.2004
Ταμείο κεντρικού	8.694
Ταμείο υποκαταστήματος Θεσσαλονίκης	1.244
Ταμείο υποκαταστήματος Αθήνας	549
Σύνολο	10.487

Το υπόλοιπο του λογαριασμού "Καταθέσεις όψεως" στις 10.12.2004 αφορά τους λογαριασμούς που τηρεί η ALTCOM σε ευρώ (€) στις παρακάτω τράπεζες:

Τράπεζα (ποσά σε €)	10.12.2004
EUROBANK	5.166
ALPHA BANK	16.433
ΠΕΙΡΑΙΩΣ	918
MARFIN BANK	3.209
EUROBANK	58.878
EUROBANK	35
ΕΘΝΙΚΗ	4.744
ΕΜΠΟΡΙΚΗ	477
ΓΕΝΙΚΗ	2.204
ALPHA BANK	14.307
Σύνολο	106.372

Μεταβατικοί Λογαριασμοί Ενεργητικού

Το υπόλοιπο του εν λόγω λογαριασμού κατά την 10.12.2004 αναλύεται στον ακόλουθο πίνακα:

Μεταβατικοί λογαριασμοί ενεργητικού (ποσά σε €)	10.12.2004
Έξοδα επόμενων χρήσεων	559
Προπληρωμένα ασφάλιστρα	559
Έσοδα χρήσεως εισπρακτέα	486.732
Σύνολο	487.291

Ο λογαριασμός "Έσοδα χρήσεως εισπρακτέα" αφορά προμήθειες, επιδοτήσεις συσκευών λόγω νέων συνδέσεων ή ανανεώσεων παλαιών και λοιπών υπηρεσιών προς την COSMOTE, οι οποίες είναι δεδουλευμένες αλλά δεν έχουν ακόμη εκκαθαρισθεί από τον πελάτη. Διευκρινίζεται ότι η COSMOTE εκκαθαρίζει τις υποχρεώσεις της προς την ALTCOM στις 31 Δεκεμβρίου κάθε έτους. Η χρήση 2004 έληξε για την ALTCOM στις 10 Δεκεμβρίου 2004 με αποτέλεσμα να μην εκκαθαρισθεί το παραπάνω ποσό από την COSMOTE.

ΠΑΘΗΤΙΚΟ

Ίδια κεφάλαια

Τα ίδια κεφάλαια διαμορφώθηκαν σε € 6.576 χιλ. την περίοδο του ισολογισμού μετασχηματισμού από € 3.773 χιλ. το 2003, παρουσιάζοντας αύξηση της τάξης του 74,3%. Η αύξηση αυτή είναι αποτέλεσμα της αύξησης του μετοχικού κεφαλαίου και της διαφοράς από έκδοση μετοχών υπέρ το άρτιο σύμφωνα με την απόφαση της Έκτακτης Γενικής Συνέλευσης των μετόχων της 02.12.2004. Στον παρακάτω πίνακα παρατίθεται η ανάλυση των ιδίων κεφαλαίων της ALTCOM κατά την 10.12.2004:

Ίδια κεφάλαια (ποσά σε €)	10.12.2004
Μετοχικό κεφάλαιο	
Καταβλημένο	791.094
Οφειλόμενο	-
Διαφορά από έκδοση μετοχών υπέρ το άρτιο	5.135.961
Διαφορές αναπροσαρμογής – Επιχορηγήσεις επενδύσεων	-
Αποθεματικά κεφάλαια	
Τακτικό αποθεματικό	123.097
Ειδικά αποθεματικά	941
Αφορολόγητα αποθεματικά ειδικών διατάξεων νόμων	3.468
Αποτελέσματα εις νέον	
Υπόλοιπο κερδών χρήσεως εις νέο	521.633
Σύνολο	6.576.195

Σύμφωνα με το πρακτικό της Έκτακτης Γενικής Συνέλευσης της ALTCOM στις 02.12.2004 αποφασίστηκε η αύξηση του μετοχικού κεφαλαίου κατά € 205.094 με την έκδοση 69.998 μετοχών ονομαστικής αξίας € 2,93 και τιμής διάθεσης € 38,57, με συνολικό ποσό καταβολής € 2.699.823. Κατόπιν τούτου το μετοχικό κεφάλαιο της εταιρίας ανέρχεται πλέον σε € 791.094, διαιρούμενο σε 269.998 μετοχές ονομαστικής αξίας € 2,93 η κάθε μία και η διαφορά από την έκδοση μετοχών υπέρ το άρτιο αυξήθηκε κατά € 2.494.729 και ανέρχεται πλέον σε € 5.135.961.

Επισημαίνεται ότι στην Έκτακτη Γενική Συνέλευση της 02.12.2004 εκπροσωπήθηκε το σύνολο του μετοχικού κεφαλαίου, ήτοι η ALTEC A.B.E.E. εκπροσωπώντας ποσοστό 60% (120.000 μετοχές) και ο Αθανάσιος Αθανασούλης εκπροσωπώντας ποσοστό 40% (80.000 μετοχές). Η εν λόγω αύξηση καλύφθηκε από την ALTEC A.B.E.E. κατά το ποσοστό συμμετοχής της στο μετοχικό κεφάλαιο και λόγω παραιτήσεως του κ. Αθανάσιου Αθανασούλη από το δικαίωμα προτιμήσεως στην αύξηση του μετοχικού κεφαλαίου, το υπόλοιπο 40% καλύφθηκε από τους κ.κ. Δημήτρη Αθανασούλη, Μαρία Σακκελαράκη, Βασίλειο Αθανασούλη, Μαρίνα Κούτρα και Ειρήνη Κούτρα.

Στις 08.12.2004 κατατέθηκαν στην EFG EUROBANK ERGASIAS σε λογαριασμό που τηρείται στο όνομα της ALTCOM τα παρακάτω ποσά για κάλυψη της προπεριγραφείσας αύξησης του μετοχικού κεφαλαίου:

Μέτοχος	Αριθμός μετοχών	Τιμή διάθεσης (€)	Ποσό (€)
ALTEC A.B.E.E.	42.000	38,57	1.619.940
Δήμητρα Αθανασούλη	6.531	38,57	251.901
Μαρία Σακκελαράκη	6.531	38,57	251.901
Βασίλειος Αθανασούλης	1.874	38,57	72.280
Μαρίνα Κούτρα	6.531	38,57	251.901
Ειρήνη Κούτρα	6.531	38,57	251.901
Σύνολο	69.998		2.699.823

Σημειώνεται ότι το υπόλοιπο του ειδικού αποθεματικού σχηματίστηκε στη χρήση 2002 με βάση την απόφαση της Τακτικής Γενικής Συνέλευσης της 30.06.2002 λόγω μετατροπής του μετοχικού κεφαλαίου της ALTCOM σε ευρώ.

Το υπόλοιπο της λήξεως των χρήσεων 2001, 2002 και 2003 ποσού € 3 χιλ. αφορά αφορολόγητο αποθεματικό από έσοδα χρήσεως 2001 φορολογηθέντα με διαφορετικό τρόπο.

Προβλέψεις για κινδύνους & έξοδα

Η εταιρία βασιζόμενη στην υπ' αριθμ. 205/1988 γνωμοδότηση της ολομέλειας των Νομικών Συμβούλων Διοίκησης και το άρθρο 31 παρ. 1ε του Ν. 2238/1994 κατά την περίοδο 01.01-10.12.2004 δε διενήργησε πρόβλεψη αποζημιώσεως προσωπικού λόγω εξόδου από την υπηρεσία λόγω συνταξιοδότησεως. Εάν η εταιρία διενεργούσε την ανωτέρω πρόβλεψη αυτή θα ανερχόταν στο ποσό των € 62.000 περίπου, εκ των οποίων € 48.000 αφορούν τις προηγούμενες χρήσεις και € 14.000 την περίοδο 01.01-10.12.2004, με αποτέλεσμα τα αποτελέσματα της περιόδου του ισολογισμού μετασχηματισμού να είναι ωφελημένα κατά € 14.000 περίπου και τα ίδια κεφάλαια κατά € 62.000 περίπου.

Βραχυπρόθεσμες υποχρεώσεις

Οι βραχυπρόθεσμες υποχρεώσεις της εταιρίας κατά την 10.12.2004 παρουσίασε σημαντική μείωση έναντι του τέλους της χρήσης 2003 και διαμορφώθηκε σε € 5.725 χιλ. από € 12.519 χιλ. την 31.12.2003. Η εν λόγω μείωση είναι αποτέλεσμα της μείωσης κατά κύριο λόγο των υπολοίπων των λογαριασμών "Προμηθευτές", "Επιταγές πληρωτέες" και "Τράπεζες". Η ανάλυση του υπολοίπου του εν λόγω λογαριασμού την 10.12.2004 παρουσιάζεται στον κάτωθι πίνακα:

Βραχυπρόθεσμες υποχρεώσεις (ποσά σε €)	10.12.2004
Προμηθευτές	4.492.733
Επιταγές πληρωτέες	252.204
Τράπεζες λογαριασμοί βραχυπρόθεσμων υποχρεώσεων	684.444
Προκαταβολές πελατών	42.365
Υποχρεώσεις από φόρους – τέλη	179.251
Ασφαλιστικοί οργανισμοί	40.447
Πρώτο μέρος	-
Πρόσθετο μέρος	-
Πιστωτές διάφοροι	33.091
Σύνολο	5.724.536

Προμηθευτές

Κατά την 10.12.2004 το υπόλοιπο του λογαριασμού "Προμηθευτές" διαμορφώθηκε σε € 4.493 χιλ.

Στον παρακάτω πίνακα παρατίθεται η ωρίμανση του υπολοίπου του εν λόγω λογαριασμού κατά την 10.12.2004:

Ημέρες είσπραξης	σε €	%
0-30	2.991.867	66,6%
31-60	441.335	9,8%
61-90	400.176	8,9%
91-120	171.104	3,8%
121+	488.250	10,9%
Σύνολο	4.492.733	100,0%

Στον πίνακα που ακολουθεί παρουσιάζονται τα κυριότερα υπόλοιπα προμηθευτών κατά την 10.12.2004:

Προμηθευτής	σε €	%
COSMOTE ΚΙΝΗΤΕΣ ΤΗΛΕΠΙΚΟΙΝΩΝΙΕΣ	3.169.472	72,2%
SCIENCE HELLAS S.A.	598.531	13,5%
TACHYMETAFOPES EL.TA.	148.359	3,4%
ALFA COPY A.E.E.	104.594	2,4%
ΧΑΛΙΜΟΥΡΔΑΣ Α.Ε.	87.580	2,0%
ACTION PLAN A.E.	67.221	1,4%
ALTEC A.B.E.E.	55.930	1,3%
ALPHA MI COMMUNICATION	50.524	1,2%
ΠΡΟΜ. ΚΑΤΑΝ. ΤΟΥΡ. ΣΥΝ. ΕΡΓΑΖ. Ο.Σ.Ε.	25.897	0,6%
ΝΙΚΟΛΑΙΔΗΣ ΚΥΡΙΑΚΟΣ & ΣΙΑ Ο.Ε.	24.801	0,6%
SORELEC	20.500	0,5%
ΕΛΛΗΝΙΚΕΣ ΤΑΧΥΔΙΑΔΡΟΜΕΣ	19.860	0,5%
ΚΑΡΑΒΕΛΑΚΗΣ ΣΤΥΛ. ΝΙΚΟΛΑΟΣ	17.171	0,4%
Σύνολο	4.390.439	100,0%

Το υπόλοιπο των € 3.169.472 προς την COSMOTE ΚΙΝΗΤΕΣ ΤΗΛΕΠΙΚΟΙΝΩΝΙΕΣ αφορά αγορά καρτών προπληρωμένου χρόνου ομιλίας για κινητή τηλεφωνία, ενώ το υπόλοιπο των € 598.531 προς τη SCIENCE HELLAS αφορά αγορά προϊόντων κινητής τηλεφωνίας και κυρίως συσκευών κινητής τηλεφωνίας.

Επιταγές πληρωτέες

Το υπόλοιπο του λογαριασμού "Επιταγές πληρωτέες" την 10.12.2004 διαμορφώθηκε σε € 252 χιλ. από € 1.834 χιλ. την 31.12.2003.

Στον παρακάτω πίνακα παρατίθεται η ωρίμανση του υπολοίπου του υπό εξέταση λογαριασμού κατά την 10.12.2004:

Ημέρες είσπραξης	σε €	%
0-30	175.513	69,6%

31-60	54.109	21,5%
61-90	22.583	8,9%
91-120	-	0,0%
121+	-	0,0%
Σύνολο	252.204	100,0%

Τράπεζες

Το υπόλοιπο του εν λόγω λογαριασμού την 10.12.2004 κατήλθε σε € 684 χιλ. έναντι € 2.298 χιλ. την 31.12.2003.

Σημειώνεται ότι εντός της χρήσης 2002 η ALTCOM έλαβε δάνειο από τη ΓΕΝΙΚΗ ΤΡΑΠΕΖΑ πιστωτικού ορίου € 300.000. Εντός της χρήσης 2003 η εταιρία έλαβε επιπλέον δάνεια συνολικών πιστωτικών ορίων € 3.180 χιλ. από τις τράπεζες ΓΕΝΙΚΗ και ΕΘΝΙΚΗ, ενώ εντός της ίδιας χρήσης προέβη και στην εξόφληση μέρους των οφειλόμενων τραπεζικών υποχρεώσεων. Επισημαίνεται ότι εντός της περιόδου 01.01-10.12.2004 η εταιρία συνέχισε την αποπληρωμή των δανείων και στις 10.12.2004 οι βραχυπρόθεσμες τραπεζικές υποχρεώσεις της εταιρίας ανέρχονταν σε € 684 χιλ. (χορηγούμενα δάνεια από τη ΓΕΝΙΚΗ ΤΡΑΠΕΖΑ πιστωτικών ορίων € 300.000 και € 580.000 τα οποία ενοποιήθηκαν το 2004).

Επισημαίνεται ότι κατά την 10.12.2004 δεν υπήρχαν ληξιπρόθεσμες οφειλές της εταιρίας σε τράπεζες.

Προκαταβολές πελατών

Ο εν λόγω λογαριασμός την 10.12.2004 διαμορφώθηκε σε € 42 χιλ. έναντι € 300 χιλ. την 31.12.2003. Το υπόλοιπο του λογαριασμού αυτού στις 10.12.2004 αφορά πιστωτικά υπόλοιπα του λογαριασμού "Πελάτες" τα κυριότερα εκ των οποίων αναλύονται κάτωθι:

Προκαταβολές πελατών	σε €
93 Α.Ε. ΕΜΠΟΡΙΚΩΝ ΕΙΔΩΝ ΠΟΛΥΚΑΤΑΣΤΗΜΑΤΑ	17.927
ΛΑΒΥΡΙΝΘΟΣ Ε.Π.Ε.	5.206
BASEFON ΤΗΛΕΠΙΚΟΙΝΩΝΙΕΣ Α.Ε.	2.833
ΠΑΟΥΕΡΤΡΟΝ Α.Ε.Β.Ε.	2.284
ΑΤΛΑΣ ΑΘ. ΓΚΡΟΥΠ Ε.Π.Ε.	2.057
Σύνολο	30.307

Υποχρεώσεις από φόρους – τέλη

Κατά την 10.12.2004 το υπόλοιπο του λογαριασμού "Υποχρεώσεις από φόρους-τέλη" διαμορφώθηκε σε € 179 χιλ. Η ανάλυση του εν λόγω λογαριασμού την 10.12.2004 αναλύεται στον ακόλουθο πίνακα:

Φόροι - τέλη	σε €
Φ.Π.Α.	42.505
Φόροι-Τέλη αμοιβών προσωπικού	6.373
Φόροι-Τέλη αμοιβών τρίτων	-
Φόροι-Τέλη Τιμολογίων αγοράς	55
Λογ/σμός Εκκαθ. Φόρων-Τελών	130.317
Σύνολο	179.251

Διευκινίζεται ότι οι οφειλές για Φ.Π.Α. ποσού € 42.505, Φ.Μ.Υ. ποσού € 6.373 και τιμολογίων πωλήσεων ποσοστού 2,40%, αφορούν τρέχουσες οφειλές που εξοφλούνται κανονικά.

Το υπόλοιπο του λογαριασμού εκκαθάρισης φόρων-τελών ύψους € 130.317 αφορά φόρο εισοδήματος της ALTCOM και ειδικότερα κατά € 45.389 την όγδοη (8^η) δόση του φόρου εισοδήματος της χρήσης 2003 και κατά € 84.928 το φόρο εισοδήματος της περιόδου ισολογισμού μετασχηματισμού 01.01.-10.12.2004.

Στην έκθεση που συνέταξε ο ορκωτός ελεγκτής-λογιστής στα πλαίσια της διενέργειας του ανεξάρτητου οικονομικού ελέγχου αναφέρεται ότι εντός της χρήσης 2004 και πιοσυγκεκριμένα στις 12.03.2004 επιβλήθηκε στην εταιρία πρόστιμο Κ.Β.Σ. ύψους € 203.414 που αφορούσε τη χρήση 1999, το οποίο απεικονίσθηκε στον πίνακα διάθεσης αποτελεσμάτων της περιόδου 01.01-10.12.2004, ενώ κανονικά έπρεπε να απεικονιστεί στην κατάσταση αποτελεσμάτων της περιόδου 01.01-10.12.2004.

Επισημαίνεται ότι κατά την 10.12.2004 δεν υπήρχαν ληξιπρόθεσμες οφειλές της εταιρίας σε φόρους.

Ασφαλιστικοί Οργανισμοί

Κατά την 10.12.2004 το υπόλοιπο του υπό εξέταση λογαριασμού διαμορφώθηκε σε € 40 χιλ. Η ανάλυση του εν λόγω λογαριασμού την 10.12.2004 παρουσιάζεται στον ακόλουθο πίνακα:

Ασφαλιστικοί οργανισμοί	σε €
I.K.A.	32.931
Επικουρικά ταμεία	7.515
Σύνολο	40.447

Το σύνολο των ανωτέρω οφειλών ύψους € 40 χιλ. στις 10.12.2004 αφορά τρέχουσες υποχρεώσεις Νοεμβρίου και Δώρου Χριστουγέννων 2004.

Επισημαίνεται ότι κατά την 10.12.2004 δεν υπήρχαν ληξιπρόθεσμες οφειλές της εταιρίας σε ασφαλιστικούς οργανισμούς.

Πιστωτές Διάφοροι

Ο λογαριασμός πιστωτές διάφοροι διαμορφώθηκε την 10.12.2004 σε € 33 χιλ. έναντι € 201 χιλ. την 31.12.2003. Η ανάλυση του υπολοίπου του εν λόγω λογαριασμού αναλύεται στον κάτωθι πίνακα:

Πιστωτές διάφοροι	σε €
Αποδοχές προσωπικού πληρωτέες	32.992
Πιστωτικές κάρτες πληρωτέες	100
Σύνολο	33.091

Μεταβατικοί Λογαριασμοί Παθητικού

Ο εν λόγω λογαριασμός διαμορφώθηκε την 10.12.2004 σε € 223 χιλ. από € 177 χιλ. την 31.12.2003 και αφορά εξ ολοκλήρου το λογαριασμό "Εξοδα χρήσεως δουλευμένα".

Ο λογαριασμός "Εξοδα χρήσεως δουλευμένα" αφορά προμήθειες, επιδοτήσεις και λοιπές υπηρεσίες προς dealers. Σημειώνεται ότι οι προβλέψεις διενεργούνται στο τέλος κάθε μήνα και στη συνέχεια εκδίδονται τα τιμολόγια παροχής υπηρεσιών (από τους dealers) με αντίστοιχο αντιλογισμό της πρόβλεψης.

Διευκρινίζεται ότι ο τρόπος υπολογισμού των προμηθειών-επιδοτήσεων προς τους dealers της ALTCOM είναι άμεσα συνδεδεμένος με το ύψος των προμηθειών-επιδοτήσεων που λαμβάνει η τελευταία από την COSMOTE και πραγματοποιείται με βάση τα κάτωθι δύο κριτήρια:

- α) οι προμήθειες-επιδοτήσεις να είναι ανταγωνιστικές των αντίστοιχων προμηθειών που χορηγούνται από τους λοιπούς αντιπροσώπους της COSMOTE και
- β) το ύψος αυτών να είναι τόσο όσο να επιτρέπεται στην ALTCOM η διατήρηση ικανοποιητικών περιθωρίων κέρδους.

Λογαριασμοί Τάξεως Πιστωτικοί

Ο εν λόγω λογαριασμός την 10.12.2004 παραμένει αμετάβλητος από την 31.12.2003 (€ 1.619 χιλ.) και αφορά εξ ολοκλήρου το λογαριασμό "Πιστωτικοί λογαριασμοί εγγυήσεων και εμπράγματων ασφαλειών".

Σημειώνεται ότι η ALTCOM έχει εγγυηθεί για χορήγηση της EFG EUROBANK ERGASIAS πιστώσεως με ανοιχτό αλληλόχρεο λογαριασμό στην εταιρία ΣΥΓΧΡΟΝΕΣ ΕΚΠΑΙΔΕΥΤΙΚΕΣ ΥΠΗΡΕΣΙΕΣ Α.Ε., 100% θυγατρική της ALTEC Α.Β.Ε.Ε., ποσού € 1.650.000.

22. ΣΥΝΔΕΔΕΜΕΝΕΣ ΕΤΑΙΡΙΕΣ

Η Εταιρία δε συμμετέχει (κατά πλειοψηφία ή μειοψηφία) σε επιχειρήσεις ή κοινοπραξίες ή συνεταιρισμούς οποιασδήποτε μορφής και ούτε έχει ενιαία διεύθυνση ή κοινή διοίκηση ή κοινή μετοχική σχέση με άλλη επιχείρηση και ούτε υπάρχει σύμβαση ελέγχου πλειοψηφίας ή διορισμού οργάνου άλλης εταιρίας εκτός όσων αναφέρονται στον παρόν κεφάλαιο.

23. ΠΑΡΑΡΤΗΜΑ

Σχέδιο Σύμβασης Συγχώνευσης

Pro Forma Οικονομικές Καταστάσεις MICROLAND COMPUTERS A.E.B.E. 2003, Περιόδου 01.01 – 10.12.2004 και χρήσης 2004

Pro Forma Ενοποιημένες Οικονομικές Καταστάσεις MICROLAND COMPUTERS A.E.B.E. 2003 και Περιόδου 01.01 – 10.12.2004

Ισολογισμός Μετασχηματισμού της ALTCOM A.E.T. Περιόδου 01.01 – 10.12.2004

Οικονομικές Καταστάσεις MICROLAND COMPUTERS A.E.B.E. Α' τριμήνου 2005 με βάση τα ΔΛΠ

Οικονομικές Καταστάσεις MICROLAND COMPUTERS A.E.B.E. 2001 – 2004

Ενοποιημένες Οικονομικές Καταστάσεις MICROLAND COMPUTERS A.E.B.E. 2001 – 2004

Οικονομικές Καταστάσεις MICROLAND CYPRUS LTD. 2001 - 2004

Οικονομικές Καταστάσεις MICROLAND COMPUTERS ROMANIA SRL. 2001 – 2004

Οικονομικές Καταστάσεις ALTCOM A.E.T. 2001 – 2003

**ΣΧΕΔΙΟ ΣΥΜΒΑΣΗΣ ΣΥΓΧΩΝΕΥΣΗΣ ΜΕ ΑΠΟΡΡΟΦΗΣΗ
ΤΗΣ ΑΝΩΝΥΜΗΣ ΕΤΑΙΡΕΙΑΣ
«ALTCOM ΑΝΩΝΥΜΟΣ ΕΤΑΙΡΕΙΑ ΤΗΛΕΠΙΚΟΙΝΩΝΙΩΝ», ΜΕ ΔΙΑΚΡΙΤΙΚΟ ΤΙΤΛΟ «ALTCOM
ΣΥΣΤΗΜΑΤΑ ΤΗΛΕΠΙΚΟΙΝΩΝΙΩΝ Α.Ε.»,
ΑΠΟ ΤΗΝ ΑΝΩΝΥΜΗ ΕΤΑΙΡΕΙΑ
«MICROLAND COMPUTERS
ΑΝΩΝΥΜΗ ΕΜΠΟΡΙΚΗ ΚΑΙ ΒΙΟΜΗΧΑΝΙΚΗ ΕΤΑΙΡΕΙΑ», ΜΕ ΔΙΑΚΡΙΤΙΚΟ ΤΙΤΛΟ
«MICROLAND».**

Στην Αθήνα σήμερα την 27η Δεκεμβρίου 2004, ημέρα Δευτέρα, μεταξύ:

Αφενός

Της εδρευούσης στη Νέα Ιωνία Αττικής (οδός Λήμνου αρ. 7) ανώνυμης εταιρείας με την επωνυμία «MICROLAND COMPUTERS ΑΝΩΝΥΜΗ ΕΜΠΟΡΙΚΗ ΚΑΙ ΒΙΟΜΗΧΑΝΙΚΗ ΕΤΑΙΡΕΙΑ», με διακριτικό τίτλο «Microland», νομίμως συσταθείσης και καταχωρηθείσης στο Μητρώο ΑΕ του Υπουργείου Ανάπτυξης με ΑΡ.Μ.Α.Ε. 27671/06/Β/92/21, νομίμως εκπροσωπούμενης για την υπογραφή του παρόντος από τον Πρόεδρο του Διοικητικού Συμβουλίου αυτής κ. Αθανάσιο Αθανασούλη, δυνάμει του από 27/12/2004 πρακτικού του Διοικητικού Συμβουλίου, και

Αφετέρου

Της εδρευούσης στο Μαρούσι Αττικής (οδός Πάτμου αρ. 12) ανώνυμης εταιρείας με την επωνυμία «ALTCOM ΑΝΩΝΥΜΟΣ ΕΤΑΙΡΕΙΑ ΤΗΛΕΠΙΚΟΙΝΩΝΙΩΝ», με διακριτικό τίτλο «ALTCOM ΣΥΣΤΗΜΑΤΑ ΤΗΛΕΠΙΚΟΙΝΩΝΙΩΝ Α.Ε.», νομίμως συσταθείσης και καταχωρηθείσης στο Μητρώο Α.Ε. της Νομαρχίας Αθηνών (Ανατολικός Τομέας) με ΑΡ.Μ.Α.Ε. 39724/01ΑΤ/Β/98/55(2001), νομίμως εκπροσωπούμενης για την υπογραφή του παρόντος από τον Αντιπρόεδρο του Διοικητικού Συμβουλίου αυτής κ. Αθανάσιο Αβραάμ του Ιωάννη, δυνάμει του από 27/12/2004 πρακτικού του Διοικητικού Συμβουλίου της.

Συμφωνήθηκε και έγινε αμοιβαίως αποδεκτό να συγχωνευθούν οι ανωτέρω συμβαλλόμενες ανώνυμες εταιρείες με απορρόφηση της αφετέρου συμβαλλομένης από την αφενός συμβαλλομένη και σύμφωνα με τους κατωτέρω αναγραφόμενους ειδικότερους όρους:

- 1) Απορροφώσα Ανώνυμη Εταιρεία: η εδρεύουσα στη Νέα Ιωνία Αττικής (οδός Λήμνου αρ. 7) ανώνυμη εταιρεία με την επωνυμία «MICROLAND COMPUTERS ΑΝΩΝΥΜΗ ΕΜΠΟΡΙΚΗ ΚΑΙ ΒΙΟΜΗΧΑΝΙΚΗ ΕΤΑΙΡΕΙΑ», με διακριτικό τίτλο «Microland» (ΑΡ.Μ.Α.Ε. 27671/06/Β/92/21).
- 2) Απορροφώμενη Ανώνυμη Εταιρεία: η εδρεύουσα στο Μαρούσι Αττικής (οδός Πάτμου αρ. 12) ανώνυμη εταιρεία με την επωνυμία «ALTCOM ΑΝΩΝΥΜΟΣ ΕΤΑΙΡΕΙΑ ΤΗΛΕΠΙΚΟΙΝΩΝΙΩΝ», με διακριτικό τίτλο «ALTCOM ΣΥΣΤΗΜΑΤΑ ΤΗΛΕΠΙΚΟΙΝΩΝΙΩΝ Α.Ε.» (ΑΡ.Μ.Α.Ε. 39724/01ΑΤ/Β/98/55(2001)).
- 3) Η συγχώνευση θα πραγματοποιηθεί, σύμφωνα με τις διατάξεις των άρθρων 68 παρ. 2 και 69 έως 77 του Κ.Ν. 2190/1920, ως ισχύει και τις διατάξεις των άρθρων 1 έως 5 του Ν. 2166/1993, ως

ισχύει, με ενοποίηση των στοιχείων ενεργητικού και παθητικού των συγχωνευομένων εταιρειών, όπως εμφανίζονται στον ισολογισμό μετασχηματισμού της 10ης-12-2004. Η τελική απόφαση για τη συγχώνευση θα ληφθεί από τις Γενικές Συνελεύσεις των εταιρειών, σύμφωνα με το άρθρο 72 του Κ.Ν. 2190/1920.

4) Το μετοχικό κεφάλαιο της απορροφώσης εταιρείας «MICROLAND COMPUTERS ΑΝΩΝΥΜΗ ΕΜΠΟΡΙΚΗ ΚΑΙ ΒΙΟΜΗΧΑΝΙΚΗ ΕΤΑΙΡΕΙΑ», με διακριτικό τίτλο «Microland», ανέρχεται σήμερα στο ποσό των ευρώ δώδεκα εκατομμυρίων επτακοσίων εξήντα τεσσάρων χιλιάδων (12.764.000), διηρημένο σε δώδεκα εκατομμύρια επτακόσιες εξήντα τέσσερις χιλιάδες (12.764.000) μετοχές ονομαστικής αξίας ενός (1) ευρώ εκάστη και το μετοχικό κεφάλαιο της απορροφώμενης εταιρείας «ALTCOM ΑΝΩΝΥΜΟΣ ΕΤΑΙΡΕΙΑ ΤΗΛΕΠΙΚΟΙΝΩΝΙΩΝ», με διακριτικό τίτλο «ALTCOM ΣΥΣΤΗΜΑΤΑ ΤΗΛΕΠΙΚΟΙΝΩΝΙΩΝ Α.Ε.», ανέρχεται στο ποσό των ευρώ επτακοσίων ενενήντα μίας χιλιάδων ενενήντα τεσσάρων και δέκα τεσσάρων λεπτών (791.094,14), διηρημένο σε διακόσιες εξήντα εννέα χιλιάδες εννιακόσιες ενενήντα οκτώ (269.998) μετοχές ονομαστικής αξίας δύο ευρώ και ενενήντα τριών λεπτών του ευρώ (2,93) εκάστη. Επομένως, το μετοχικό κεφάλαιο της απορροφώσης, μετά την κατά τα ανωτέρω συγχώνευση θα αυξηθεί κατά ευρώ επτακόσιες ενενήντα μία χιλιάδες ενενήντα τέσσερα και δέκα τέσσερα λεπτά (791.094,14), ήτοι κατά το μετοχικό κεφάλαιο της απορροφώμενης εταιρείας. Επίσης, το μετοχικό κεφάλαιο της απορροφώσης εταιρείας θα αυξηθεί κατά ευρώ πέντε και ογδόντα έξι λεπτά (5,86), με κεφαλαιοποίηση του ποσού αυτού από τον λογαριασμό «διαφορά από την έκδοση μετοχών υπέρ το άρτιο», έτσι ώστε να προκύπτει ακέραιος ο αριθμός των μετοχών στις οποίες θα διαιρείται το μετοχικό κεφάλαιο αυτής, μετά την κατά τα ανωτέρω συγχώνευση. Επομένως, η συνολική αύξηση του μετοχικού κεφαλαίου της απορροφώσης εταιρείας θα ανέλθει στο ποσό των επτακοσίων ενενήντα μίας χιλιάδων εκατό (791.100) ευρώ και το μετοχικό κεφάλαιο αυτής θα ανέλθει πλέον, στο ποσό των δέκα τριών εκατομμυρίων πεντακοσίων πενήντα πέντε χιλιάδων εκατό (13.555.100) ευρώ, διαιρούμενο σε δέκα τρία εκατομμύρια πεντακόσιες πενήντα πέντε χιλιάδες εκατό (13.555.100) ονομαστικές μετοχές ονομαστικής αξίας ενός (1) ευρώ εκάστη.

5) Με βάση το εισφερόμενο κεφάλαιο και τη λογιστική καθαρή θέση των συγχωνευομένων εταιρειών, η σχέση ανταλλαγής των μετοχών διαμορφώνεται ως εξής:

α) οι μέτοχοι της απορροφώσης εταιρείας «MICROLAND COMPUTERS ΑΝΩΝΥΜΗ ΕΜΠΟΡΙΚΗ ΚΑΙ ΒΙΟΜΗΧΑΝΙΚΗ ΕΤΑΙΡΕΙΑ», με διακριτικό τίτλο «Microland», θα ανταλλάξουν 1 παλαιά μετοχή με 0,353998589 νέες μετοχές, ήτοι θα λάβουν συνολικά 4.518.438 νέες μετοχές και

β) οι μέτοχοι της απορροφώμενης εταιρείας «ALTCOM ΑΝΩΝΥΜΟΣ ΕΤΑΙΡΕΙΑ ΤΗΛΕΠΙΚΟΙΝΩΝΙΩΝ», με διακριτικό τίτλο «ALTCOM ΣΥΣΤΗΜΑΤΑ ΤΗΛΕΠΙΚΟΙΝΩΝΙΩΝ Α.Ε.», θα ανταλλάξουν 1 παλαιά μετοχή με 33,46936643 νέες μετοχές, ήτοι θα λάβουν συνολικά 9.036.662 νέες μετοχές.

6) Η απορροφώσα εταιρεία, από της καταχώρησής στα οικεία Μητρώα Ανωνύμων Εταιρειών των αποφάσεων των Γενικών Συνελεύσεων, που θα ληφθούν σύμφωνα με το άρθρο 72 Κ.Ν. 2190/1920, μετά των λοιπών εγγράφων που προβλέπει το άρθρο 74 Κ.Ν. 2190/1920, υποχρεούται να εγχειρίσει στους μετόχους της, καθώς και στους μετόχους της απορροφώμενης εταιρείας τις νέες

μετοχές και ειδικότερα υποχρεούνται να προβεί στις νόμιμες ενέργειες ώστε να πιστωθούν αρμοδίως στους λογαριασμούς αξιών όλων των μετόχων της καθώς και των μετόχων της απορροφωμένης εταιρείας οι ανωτέρω νέες μετοχές (άυλοι τίτλοι) που θα εκδώσει λόγω απορροφήσεως της περιουσίας της απορροφωμένης εταιρείας και αυξήσεως του μετοχικού κεφαλαίου της.

7) Οι μετοχές που θα πιστωθούν στους λογαριασμούς των μετόχων της απορροφωμένης και της απορροφώσης εταιρείας, όπως ορίζεται ανωτέρω, θα παρέχουν στους κατόχους τους το δικαίωμα της συμμετοχής στα κέρδη της απορροφώσης εταιρείας από την πρώτη κλεισμένη εταιρική χρήση μετά την ολοκλήρωση της συγχωνεύσεως.

8) Από τις 11-12-2004 και μέχρι την καταχώρηση στο Μητρώο Ανωνύμων Εταιρειών της εγκριτικής απόφασης της συγχώνευσης, όλες οι πράξεις της απορροφωμένης εταιρείας θεωρούνται από λογιστικής απόψεως ότι γίνονται για λογαριασμό της απορροφώσης εταιρείας, από την ίδια δε ημερομηνία θεωρείται ότι επέρχονται, από λογιστικής απόψεως, τα οικονομικά αποτελέσματα της απορροφωμένης εταιρείας, που θα προκύψουν από την ημερομηνία αυτή μέχρι την ολοκλήρωση της συγχωνεύσεως κατά τα προβλεπόμενα στα άρθρα 74 και 75 του Κ.Ν. 2190/1920.

9) Από την ολοκλήρωση της συγχώνευσης, η απορροφώσα ανώνυμη εταιρεία υποκαθίσταται αυτοδίκαια, σύμφωνα με το νόμο, σε όλα γενικά τα δικαιώματα, υποχρεώσεις και έννομες σχέσεις της απορροφωμένης εταιρείας και η μεταβίβαση αυτή εξομοιώνεται με καθολική διαδοχή, οι δε εκκρεμείς δίκες της απορροφωμένης εταιρείας συνεχίζονται αυτοδικαίως από την απορροφώσα, χωρίς καμία άλλη διατύπωση, μη επερχομένης βίαιης διακοπής αυτών εκ της συγχωνεύσεως. Η απορροφώμενη εταιρεία θα λυθεί, χωρίς να ακολουθήσει εκκαθάριση αυτής.

10) Δεν υπάρχουν μέτοχοι της απορροφώμενης εταιρείας που να έχουν σ' αυτή ειδικά δικαιώματα, ούτε κάτοχοι άλλων τίτλων, πλην μετοχών.

11) Ιδιαίτερα πλεονεκτήματα στα μέλη των Διοικητικών Συμβουλίων και τους τακτικούς ελεγκτές των συγχωνευομένων εταιρειών δεν προβλέπονται από τα καταστατικά αυτών, ούτε από αποφάσεις των Γενικών αυτών Συνελεύσεων, ούτε παρέχονται τέτοια εκ της συγχωνεύσεως αυτής.

Προς πίστωση των ανωτέρω συνετάγη το παρόν Σχέδιο Σύμβασης Συγχώνευσης με απορρόφηση της ανώνυμης εταιρείας «ALTCOM ΑΝΩΝΥΜΟΣ ΕΤΑΙΡΕΙΑ ΤΗΛΕΠΙΚΟΙΝΩΝΙΩΝ», με διακριτικό τίτλο «ALTCOM ΣΥΣΤΗΜΑΤΑ ΤΗΛΕΠΙΚΟΙΝΩΝΙΩΝ Α.Ε.» από την ανώνυμη εταιρεία «MICROLAND COMPUTERS ΑΝΩΝΥΜΗ ΕΜΠΟΡΙΚΗ ΚΑΙ ΒΙΟΜΗΧΑΝΙΚΗ ΕΤΑΙΡΕΙΑ», με διακριτικό τίτλο «Microland», το οποίο αφού ανεγνώσθη, υπεγράφη από τους νομίμως εξουσιοδοτημένους κατά τα ανωτέρω εκπροσώπους των συγχωνευομένων εταιρειών.

ΓΙΑ ΤΗΝ MICROLAND COMPUTERS Α.Ε.Β.Ε.

ΓΙΑ ΤΗΝ ALTCOM Α.Ε.

Α. ΑΘΑΝΑΣΟΥΛΗΣ

Α. ΑΒΡΑΑΜ

"MICROLAND COMPUTERS AEBE" - "ALTCOM A.E."

ΙΣΟΛΟΓΙΣΜΟΣ ΤΗΣ 31ης ΔΕΚΕΜΒΡΙΟΥ 2003

ΕΝΕΡΓΗΤΙΚΟ		ΠΟΣΑ ΚΛΕΙΟΜΕΝΗΣ ΧΡΗΣΕΩΣ 2003			ΠΑΘΗΤΙΚΟ	ΠΟΣΑ ΚΛΕΙΟΜ.
Β. ΕΞΟΔΑ ΕΓΚΑΤΑΣΤΑΣΕΩΣ		ΑΞΙΑ ΚΤΗΣΕΩΣ	ΑΠΟΣΒΕΣΕΙΣ	ΑΝΑΠ. ΑΞΙΑ	Α. ΙΔΙΑ ΚΕΦΑΛΑΙΑ	ΧΡΗΣΕΩΣ 2003
1. Έξοδα ιδρύσεως & πρώτης εγκ/σεως		343.455,02	202.658,39	140.796,63	I. Κεφάλαιο μετοχικό	
4. Λοιπα έξοδα εγκαταστάσεως		23.697.022,88	15.152.412,34	8.544.610,54	1. Καταβλημένο	13.350.000,00
		24.040.477,90	15.355.070,73	8.685.407,17	II. Διαφορά από έκδοση μετοχών υπέρ το άρτιο	6.979.066,77
Γ. ΠΑΓΙΟ ΕΝΕΡΓΗΤΙΚΟ					IV. Αποθεματικά κεφάλαια	
II. Ενσώματες ακινοτοποιήσεις					1. Τακτικό αποθεματικό	280.549,58
3. Κύρια και τεχνικά έργα		5.547.350,66	1.791.960,54	3.755.390,12	3. Ειδικά αποθεματικά	940,57
4. Μηχανήματα-τεχνικές εγκαταστάσεις και λοιπός μηχανολογικός εξοπλισμός		323.665,98	271.700,81	51.965,17	4. Έκτακτα αποθεματικά	199.559,79
5. Μεταφορικά μέσα		63.584,90	47.181,45	16.403,45	5. Αφορολόγητα αποθεματικά ειδικών διατάξεων νόμων	3.468,45
6. Έπιπλα και λοιπός εξοπλισμός		3.701.617,42	3.155.441,16	546.176,26	5α. Ειδικό αφορολ. για νέες επενδύσεις (Άρθρου 22 ν.1828/89)	921.655,12
Σύνολο ακινοτοποιήσεων (ΠΙ)		9.636.218,96	5.266.283,96	4.369.935,00	5β. Αποθεματικά από έσοδα φορολ. κατά ειδικό τρόπο	23.939,82
III. Συμ/χές & άλλες μακρ. χρημ. απαιτήσεις					5γ. Αποθεματικά από έσοδα απαλ. φορ. εισοδ.	263.550,75
1. Συμμετοχές σε συνδεδεμένες επιχειρήσεις				76.041,58		1.693.664,08
5. Γραμμάτια εισπρακτέα μακροπρόθεσμης ήλης				12149,62	V. Αποτελέσματα εις νέο	-15.962.504,74
7. Λοιπές μακροπρόθεσμες απαιτήσεις				273.277,80	Υπόλοιπο ζημιών χρήσεως εις νέο	
				361.469,00	Σύνολο ιδίων κεφαλαίων (ΑΙ+ΑΙΙ+ΑΙΙΙ+ΑΙΙΙΙ)	6.060.226,11
				4.731.404,00	Γ. ΥΠΟΧΡΕΩΣΕΙΣ	
Σύνολο πάγιου ενεργητικού (ΠΙ+ΠΙΙ)					II. Βραχυπρόθεσμες υποχρεώσεις	
Δ. ΚΥΚΛΟΦΟΡΟΥΝ ΕΝΕΡΓΗΤΙΚΟ					1. Προμηθευτές	16.662.488,42
I. Αποθέματα					2α. Επιταγές πληρωτέες	3.705.997,59
1. Εμπορεύματα				3.391.031,35	3. Τράπεζες λογ. βραχ/σμων υποχρ.	12.457.973,33
II. Απαιτήσεις					4. Προκαταβολές πελατών	3.094.989,79
1. Πελάτες				12.794.631,10	5. Υποχρεώσεις από φόρους-τέλη	382.620,54
2. Γραμμάτια εισπρακτέα -Στις τράπεζες για εγγύηση				5.282,52	6. Ασφαλιστικοί οργανισμοί	90.360,17
3α. Επιταγές εισπρακτέες -Χαρτοφυλάκιου				3.117.462,84	11. Πιστωτές διάφοροι	273.003,29
3β. Επιταγές σε καθυστέρηση				212.721,39	Σύνολο υποχρεώσεων (ΠΙΙ)	36.667.433,13
10. Επισφαλείς-Ειδικό κεφάλαιο πελάτες & χρεώστες Μείον προβλέψεις			212.466,00			
11. Χρεώστες διάφοροι			175.228,06	37.237,94		
12. Λογαριασμοί διαχειρίσεως προκαταβολών και πιστώσεων				5.912.995,49		
				278,62		
				22.080.609,90		
III. Χρεώγραφα						
3. Λοιπά χρεώγραφα				402.762,57		
IV. Διαθέσιμα						
1. Ταμείο				743.465,86		
3. Καταθέσεις όψεως και προθεσμίας				2.869.492,82		
				3.612.958,68		
Σύνολο κυκλοφορούντος ενεργητικού (ΔΙ+ΔΙΙ+ΔΙΙΙ+ΔΙΙΙ)				29.487.362,50		
Ε. ΜΕΤΑΒΑΤΙΚΟΙ ΛΟΓΑΡΙΑΣΜΟΙ ΕΝΕΡΓΗΤΙΚΟΥ					Δ. ΜΕΤΑΒΑΤΙΚΟΙ ΛΟΓΑΡΙΑΣΜΟΙ ΠΑΘΗΤΙΚΟΥ	
1. Έξοδα επομένων χρήσεων				917,38	2. Έξοδα χρήσεως δοιευμένα	177.431,81
ΓΕΝΙΚΟ ΣΥΝΟΛΟ ΕΝΕΡΓΗΤΙΚΟΥ (Β+Γ+Δ+Ε)				42.905.091,05	ΓΕΝΙΚΟ ΣΥΝΟΛΟ ΠΑΘΗΤΙΚΟΥ (Α+Γ+Δ)	42.905.091,05
ΛΟΓΑΡΙΑΣΜΟΙ ΤΑΞΕΩΣ ΧΡΕΩΣΤΩΝ					ΛΟΓΑΡΙΑΣΜΟΙ ΤΑΞΕΩΣ ΠΙΣΤΩΤΩΝ	
4. Λοιποί λογ/σμοί τάξεως				1.619.026,26	4. Λοιποί λογ/σμοί τάξεως	1.619.026,26
ΚΑΤΑΣΤΑΣΗ ΛΟΓ/ΣΜΟΥ ΑΠΟΤ/ΤΩΝ 31ης ΔΕΚΕΜΒΡΙΟΥ 2003 (1/1/03 - 31/12/03)					ΠΙΝΑΚΑΣ ΔΙΑΘΕΣΕΩΣ ΑΠΟΤΕΛΕΣΜΑΤΩΝ	
I. ΑΠΟΤΕΛΕΣΜΑΤΑ ΕΚΜΕΤΑΛΛΕΥΣΕΩΣ			ΠΟΣΑ ΚΛΕΙΟΜΕΝΗΣ ΧΡΗΣΕΩΣ 2003		ΠΟΣΑ ΚΛΕΙΟΜ. ΧΡΗΣΕΩΣ 2003	
Κύκλος εργασιών (πωλήσεις)			104.358.294,68		Καθαρά αποτελ/τα (ζημιές) χρήσεως	-10.495.393,19
Μείον: Κόστος πωλήσεων			98.006.340,34		(+): Υπόλοιπο αποτελεσμάτων (ζημιών) προηγούμενων χρήσεων	-5.243.037,65
Μικτά αποτελέσματα (κέρδη) εκμεταλλεύσεως			6.351.954,34		(-): Διαφορές φορολογικού ελέγχου προηγούμενων χρήσεων	-116.473,21
Πλέον: Άλλα έσοδα εκμεταλλεύσεως			374.062,53		Σύνολο	-15.621.957,63
Σύνολο			6.726.016,87		ΜΕΙΟΝ: 1. Φόρος εισοδήματος	318.187,05
ΜΕΙΟΝ: 1. Έξοδα διοικητικής λειτουργίας		3.480.707,82			Αποτελέσματα προς διάθεση	-15.940.144,68
3. Έξοδα λειτουργίας διαθέσεως		11.109.730,09	14.590.437,91		Η διάθεση των αποτ/των γίνεται ως εξής:	
Μερικά αποτελέσματα (ζημιές) εκμεταλλεύσεως ΠΛΕΟΝ:			-7.864.421,04		1. Τακτικό αποθεματικό	22.360,06
2. Έσοδα χρεογράφων		2.127,40			6. Αφορολόγητο αποθεματικό Άρθρο 22 - Ν.1828/89	0,00
4. Πιστωτικοί τόκοι & συναφή έσοδα		90.889,54	93.016,94		6α. Αποθεματικά από έσοδα απαλ.φορ.εισοδ.	0,00
ΜΕΙΟΝ: 3. Χρεωστικοί τόκοι & συναφή έξοδα			996.810,78	-903.793,84	6β. Αποθεματικά από έσοδα φορολογηθέντα κατ'ειδικό τρόπο	0,00
Ολικά αποτελέσματα (ζημιές) εκμεταλλεύσεως				-8.768.214,88	8. Υπόλοιπο ζημιών εις νέο	-15.962.504,74
II. ΠΛΕΟΝ: ΕΚΤΑΚΤΑ ΑΠΟΤΕΛΕΣΜΑΤΑ						-15.940.144,68
1. Έκτακτα και ανόργανα έσοδα		30.373,27				
2. Έκτακτα κέρδη		12.072,87				
3. Έσοδα προηγούμενων χρήσεων		181.669,31	224.115,45			
Μείον:						
1. Έκτακτα & ανόργανα έξοδα		175.901,13				
2. Έκτακτες ζημιές		108.283,51				
3. Έξοδα προηγούμενων χρήσεων		1.667.109,12	1.951.293,76	-1.727.178,31		
Οργανικά & έκτακτα αποτ/τα (ζημιές)				-10.495.393,19		
ΜΕΙΟΝ:						
Σύνολο αποσβέσεων παγίων στοιχείων			5.555.586,83			
Μείον: Οι από αυτές ενσωματωμένες στο λειτουργικό κόστος			5.555.586,83	0,00		
ΚΑΘΑΡΑ ΑΠΟΤΕΛΕΣΜΑΤΑ (Ζημιές) ΧΡΗΣΕΩΣ προ φόρων				-10.495.393,19		

ΠΙΣΤΟΠΟΙΗΤΙΚΟ ΕΛΕΓΧΟΥ ΟΡΚΩΤΟΥ ΕΛΕΓΚΤΗ ΛΟΓΙΣΤΗ Προς το Δ.Σ. της Εταιρείας «MICROLAND COMPUTERS AEBE»

Ελέγξαμε τον ενοποιημένο Ισολογισμό και την ενοποιημένη κατάσταση αποτελεσμάτων της Ανώνυμης Εταιρείας «MICROLAND COMPUTERS AEBE», που περιλαμβάνει την εταιρεία «ALTCOM THΛEΠIKOINQNQN A.E.», για την χρήση που έληξε την 31/12/2003. Η σύνταξη του ανωτέρω ισολογισμού έγινε για το σκοπό της απορρόφησης της «ALTCOM THΛEΠIKOINQNQN A.E.» από τη «MICROLAND COMPUTERS AEBE». Εφαρμόσαμε τις διαδικασίες που κρίναμε κατάλληλες για τον σκοπό του ελέγχου μας, οι οποίες είναι σύμφωνα με τις αρχές και κανόνες ελεγκτικής που ακολουθεί το Σύστημα Ορκωτών Ελεγκτών Λογιστών. Δεν επεκταθήκαμε στον έλεγχο του ισολογισμού της «ALTCOM THΛEΠIKOINQNQN A.E.». Ο ισολογισμός αυτός ελέγχθηκε από άλλο αναγνωρισμένο Ορκωτό Ελεγκτή Λογιστή, στο πιστοποιητικό ελέγχου του οποίου βασιστήκαμε για να εκφράσουμε την γνώμη μας που ακολουθεί, στο μέτρο που αυτή σχετίζεται με τα περιλαμβανόμενα στην ενοποίηση κονδύλια των πιο πάνω επιχειρήσεων. Από τον έλεγχο μας αυτό, προέκυψαν τα εξής: 1) Στο λογαριασμό του ενεργητικού "Κύρια και τεχνικά έργα" περιλαμβάνεται αναπόσβεστο υπόλοιπο € 700 χιλ. περίπου που αφορά εγκαταστάσεις σε ακίνητα τρίτων των οποίων η μίσθωση έπαισε μέχρι την 31/12/2003. Το ποσό αυτό θα έπρεπε να μεταφερθεί στα αποτελέσματα χρήσης, με συνέπεια τα ίδια κεφάλαια να εμφανίζονται ισόποσα αυξημένα. 2) Το κονδύλι του λογ/σμού "Συμμετοχές σε συνδεδεμένες επιχειρήσεις" ποσού € 76 χιλ. αφορά την αξία κτήσεως μετοχών δυο ανωνύμων εταιρειών εξωτερικού που ελέγχονται από αναγνωρισμένους Ελεγκτές Λογιστές και οι μετοχές τους δεν είναι εισηγμένες στο Χ.Α. Σύμφωνα με τους τελευταίους δημοσιευμένους ισολογισμούς η εσωτερική λογιστική αξία των μετοχών τους είναι μικρότερη κατά € 53 χιλ. περίπου, με συνέπεια τα ίδια κεφάλαια να εμφανίζονται ισόποσα αυξημένα. 3) Δεν έχουν σχηματισθεί προβλέψεις για βραδέως κινούμενα αποθέματα € 65 χιλ. περίπου με συνέπεια τα ίδια κεφάλαια να εμφανίζονται αυξημένα κατά το ποσό των € 65 χιλ. περίπου τα δε αποτελέσματα χρήσεως και προηγούμενων χρήσεων να εμφανίζονται αυξημένα κατά το ποσό των € 35 χιλ. και € 30 χιλ. αντίστοιχα. 4) Για την κάλυψη πιθανής ζημιάς από την μη ρευστοποίηση επισφαλών απαιτήσεων ανωοριστού ποσού € 1.890 χιλ. περίπου που περιλαμβάνονται στους λογαριασμούς "Πελάτες", Επιταγές σε καθυστέρηση και "Επισφαλείς πελάτες και χρεώστες" έχει σχηματιστεί πρόβλεψη ποσού € 175 χιλ. Η πρόβλεψη αυτή κατά τη γνώμη μας έπρεπε να είναι μεγαλύτερη κατά € 1.490 χιλ. περίπου σε επιβάρυνση των αποτελεσμάτων των προηγούμενων χρήσεων με συνέπεια τα ίδια κεφάλαια να εμφανίζονται ισόποσα αυξημένα. 5) Οι εταιρείες δεν έχουν σχηματίσει πρόβλεψη για αποζημίωση προσωπικού λόγω εξόδου από την υπηρεσία σύμφωνα με τις διατάξεις του άρθρου 42ε του Κ.Ν. 2190/1920 όπως € 89 χιλ. περίπου, εκ των οποίων € 18 χιλ. περίπου θα έπρεπε να είχαν βαρύνει τα αποτελέσματα της παρούσης χρήσεως. Σαν συνέπεια τα αποτελέσματα της παρούσης χρήσεως εμφανίζονται αυξημένα κατά ποσό € 18 χιλ. και τα ίδια κεφάλαια κατά ποσό ευρώ 89 χιλ. περίπου. 6) Λόγω του ότι το σύνολο των ιδίων κεφαλαίων της εταιρείας «MICROLAND COMPUTERS AEBE» είναι μικρότερο του 1/2 του μετοχικού κεφαλαίου συντρέχει η περίπτωση εφαρμογής του άρθρου 47 του Ν.2190/1920. 7) Οι εταιρείες έχουν ελεγχθεί από τις φορολογικές αρχές μέχρι και τη χρήση 2001 και κατά συνέπεια οι φορολογικές υποχρεώσεις τους δεν έχουν καταστεί οριστικές αφού ληφθούν υπόψη οι ανωτέρω παρατηρήσεις μας, οι ενοποιημένες αυτές οικονομικές καταστάσεις έχουν καταρτισθεί σύμφωνα με τις διατάξεις του Κ.Ν. 2190/1920 και απεικονίζουν βάσει των σχετικών διατάξεων που ισχύουν και λογιστικών αρχών και μεθόδων οι οποίες έχουν γίνει γενικά παραδεκτές και δεν διαφέρουν από αυτές που οι εταιρείες εφαρμόσαν την προηγούμενη χρήση, την περιουσιακή διάρθρωση, τη χρηματοοικονομική θέση και τα αποτελέσματα του συνόλου των επιχειρήσεων που περιλαμβάνονται στην ενοποίηση της 31/12/2003.

Αθήνα, 17 ΙΑΝΟΥΑΡΙΟΥ 2005
Ο ΟΡΚΩΤΟΣ ΕΛΕΓΚΤΗΣ ΛΟΓΙΣΤΗΣ
ΜΠΑΤΣΟΥΛΗΣ ΓΕΩΡΓΙΟΣ
Α.Μ. ΣΟΕΑ 14001

BKR ΠΡΟΤΥΠΟΣ ΕΛΕΓΚΤΙΚΗ Α.Ε.
Ορκωτοί Ελεγκτές Λογιστές - Σύμβουλοι Επιχειρήσεων
Ανεξάρτητο Μέλος της BKR INTERNATIONAL

"MICROLAND COMPUTERS ΑΕΒΕ"- "ALTCOM ΑΕ"				
PROFORMA ΙΣΟΛΟΓΙΣΜΩΝ ΜΕΤΑΣΧΗΜΑΤΙΣΜΟΥ ΤΗΣ 10 ΔΕΚΕΜΒΡΙΟΥ 2004 (1 ΙΑΝΟΥΑΡΙΟΥ 2004 - 10 ΔΕΚΕΜΒΡΙΟΥ 2004) (Ποσά σε ευρώ)				
ΕΝΕΡΓΗΤΙΚΟ		Ποσά περιόδου 1/1/04-10/12/2004		ΠΑΘΗΤΙΚΟ
Β. ΕΞΟΔΑ ΕΓΚΑΤΑΣΤΑΣΕΩΣ	ΑΞΙΑ ΚΤΗΣΕΩΣ	ΑΠΟΣΒΕΣΕΙΣ	ΑΝΑΠ. ΑΞΙΑ	ΠΟΣΑ ΠΕΡΙΟΔΟΥ 1/1-10/12/2004
1. Έξοδα ιδρύσεως και πρώτης εγκατ/σεως	350.205,02	197.269,72	152.935,30	
4. Λοιπα έξοδα εγκαταστάσεως	23.692.966,53	18.570.838,28	5.122.128,25	
	<u>24.043.171,55</u>	<u>18.768.108,00</u>	<u>5.275.063,55</u>	
Γ. ΠΑΓΙΟ ΕΝΕΡΓΗΤΙΚΟ				
II. Ενσώματες ακινητοποιήσεις				
3. Κτίρια και τεχνικά έργα	5.596.308,64	2.232.228,71	3.364.079,93	
4. Μηχανήματα-τεχνικές εγκαταστάσεις και λοιπός μηχανολογικός εξοπλισμός	322.888,87	299.595,11	23.293,76	
5. Μεταφορικά Μέσα	44.582,73	35.995,85	8.586,88	
6. Έπιπλα & λοιπός εξοπλισμός	<u>3.566.103,53</u>	<u>3.288.524,50</u>	<u>277.579,03</u>	
Σύνολο ακινητοποιήσεων (ΠΙ)	<u>9.529.883,77</u>	<u>5.856.344,17</u>	<u>3.673.539,60</u>	
III. Συμ/χές & άλλες μακρ. χρημ. απαιτήσεις				
1. Συμμετοχές σε συνδεδεμένες επιχειρήσεις		76.041,58		
7. Λοιπές μακροπρόθεσμες απαιτήσεις		<u>225.658,66</u>	<u>301.700,24</u>	
Σύνολο πάγιου ενεργητικού (ΠΙ+ΠΙΙ)			<u>3.975.239,84</u>	
Δ. ΚΥΚΛΟΦΟΡΟΥΝ ΕΝΕΡΓΗΤΙΚΟ				
I. Αποθέματα				
1. Εμπορεύματα			2.629.393,35	
5. Προκαταβολές για αγορές αποθεμάτων			<u>279.241,06</u>	
			<u>2.908.634,41</u>	
II. Απαιτήσεις				
1. Πελάτες	14.808.377,48			
Μείον: Προβλήψεις	<u>175.228,06</u>			
2. Γραμμάτια εισπρακτέα			14.633.149,42	
3α. Επιταγές Εισπρακτέες -Χαρτοφυλακίου			<u>12.589,83</u>	
3β. Επιταγές σε καθυστέρηση			1.309.501,01	
11. Χρεώστες διάφοροι			<u>415.986,10</u>	
			<u>4.754.673,25</u>	
			<u>21.125.899,61</u>	
III. Χρεώγραφα				
3. Λοιπά χρεώγραφα			<u>842,26</u>	
IV. Διαθέσιμα				
1. Ταμείο			758.823,28	
3. Καταθέσεις όψεως & προθεσμίας			<u>522.440,04</u>	
			<u>1.281.263,32</u>	
Σύνολο κυκλοφορούντος ενεργητικού (ΔΙ+ΔΙΙ+ΔΙΙΙ+ΔΙΥ)			<u>25.316.639,60</u>	
Ε. ΜΕΤΑΒΑΤΙΚΟΙ ΛΟΓΑΡΙΑΣΜΟΙ ΕΝΕΡΓΗΤΙΚΟΥ				
1. Έξοδα επομένων χρήσεων			10.504,76	
3. Λοιποί μεταβατικοί ή/μολ ενεργητικού			<u>525.519,61</u>	
ΓΕΝΙΚΟ ΣΥΝΟΛΟ ΕΝΕΡΓΗΤΙΚΟΥ (Β+Γ+Δ+Ε)			<u>35.102.967,36</u>	
ΛΟΓΑΡΙΑΣΜΟΙ ΤΑΞΕΩΣ ΧΡΕΩΣΤΙΚΟΥ				
2. Χρεωστικοί λογαριασμοί εγγυήσεων και εμπραγμάτων ασφαλειών			<u>1.619.026,26</u>	
ΚΑΤΑΣΤΑΣΗ ΛΟΓ/ΣΜΟΥ ΑΠΟΤ/ΤΩΝ ΠΕΡΙΟΔΟΥ 10/12/2004 (1/1/04 - 10/12/04)				
I. ΑΠΟΤΕΛΕΣΜΑΤΑ ΕΚΜΕΤΑΛΛΕΥΣΕΩΣ				
Κύκλος εργασιών (πωλήσεις)			142.858.949,94	
Μείον: Κόστος πωλήσεων			<u>139.476.249,40</u>	
Μικτά αποτελέσματα (κέρδη) εκμεταλλεύσεως			3.382.700,54	
Πλέον: Άλλα έσοδα εκμεταλλεύσεως			<u>23.917,59</u>	
Σύνολο			3.406.618,13	
ΜΕΙΟΝ: 1. Έξοδα διοικητικής λειτουργίας		1.663.743,50		
3. Έξοδα λειτουργίας διαθέσεως		<u>5.219.618,26</u>	<u>6.883.361,76</u>	
Μερικά αποτελέσματα (ζημίες) εκμεταλλεύσεως			<u>-3.476.743,63</u>	
ΠΛΕΟΝ				
4. Πιστωτικοί τόκοι και συναφή έσοδα		6.968,85		
3. Χρεωστικοί τόκοι και συναφή έξοδα		<u>427.166,83</u>	<u>-420.197,98</u>	
Ολικά αποτελέσματα (ζημίες) εκμεταλλεύσεως			<u>-3.896.941,61</u>	
II. ΠΛΕΟΝ: Έκτακτα αποτελέσματα				
1. Έκτακτα και ανόργανα έσοδα	1.790,86			
2. Έκτακτα κέρδη	8.796,67			
3. Έσοδα προηγούμενων χρήσεων	<u>19.018,63</u>	29.606,16		
Μείον:				
1. Έκτακτα και ανόργανα έξοδα	32.919,64			
2. Έκτακτες ζημιές	9.376,33			
3. Έξοδα προηγούμενων χρήσεων	<u>208.100,64</u>	<u>250.396,61</u>	<u>-220.790,45</u>	
Οργανικά και έκτακτα αποτελέσματα (κέρδη)			<u>-4.117.732,06</u>	
ΜΕΙΟΝ:				
Σύνολο αποσβέσεων πάγιων στοιχείων		4.237.337,68		
Μείον: Οι από αυτές ενσωματωμένες στο λειτουργικό κόστος		<u>4.237.337,68</u>	<u>0,00</u>	
ΚΑΘΑΡΑ ΑΠΟΤΕΛΕΣΜΑΤΑ (ΚΕΡΔΗ) ΠΕΡΙΟΔΟΥ προ φόρων			<u>-4.117.732,06</u>	
ΠΙΣΤΟΠΟΙΗΤΙΚΟ ΕΛΕΓΧΟΥ ΟΡΚΩΤΟΥ ΕΛΕΓΚΤΗ ΛΟΓΙΣΤΗ				
Προς το Δ.Σ. της Εταιρείας «MICROLAND COMPUTERS ΑΕΒΕ»				
Ελέγχσαμε την ενοποιημένο Ισολογισμό και την ενοποιημένη κατάσταση Αποτελεσμάτων της Ανώνυμης Εταιρείας «MICROLAND COMPUTERS ΑΕΒΕ», που περιλαμβάνει την εταιρεία «ALTCOM ΤΗΛΕΠΙΚΟΙΝΩΝΙΩΝ Α.Ε.», για την περίοδο 1/1/2004 έως 10/12/2004. Η σύνταξη του ανωτέρω Ισολογισμού έγινε για το σκοπό της απορρόφησης της «ALTCOM ΤΗΛΕΠΙΚΟΙΝΩΝΙΩΝ Α.Ε.» από τη «MICROLAND COMPUTERS ΑΕΒΕ». Εφαρμόσαμε τις διαδικασίες που κρίναμε κατάλληλες για τον σκοπό του ελέγχου μας, οι οποίες είναι σύμφωνες με τις αρχές και κανόνες ελεγκτικής που ακολουθεί το Σώμα Ορκωτών Ελεγκτών Λογιστών. Δεν επεκταθήκαμε στον έλεγχο του Ισολογισμού της «ALTCOM ΤΗΛΕΠΙΚΟΙΝΩΝΙΩΝ Α.Ε.». Ο Ισολογισμός αυτός ελέγχθηκε από άλλο αναγνωρισμένο Ορκωτό Ελεγκτή Λογιστή, στο πιστοποιητικό ελέγχου του οποίου βασιστήκαμε για να εκφράσουμε την γνώμη μας που ακολουθεί ,στο μέτρο που αυτή σχετίζεται με τα περιλαμβανόμενα στην ενοποίηση κονδύλια των πιο πάνω επιχειρήσεων. Από τον έλεγχό μας αυτό, προέκυψαν τα εξής: 1) Στο λογαριασμό του ενεργητικού "Κτίρια και τεχνικά έργα" περιλαμβάνεται αναπόσβεστο υπόλοιπο € 560 χιλ. περίπου που αφορά εγκαταστάσεις σε ακίνητα τρίτων των οποίων η μίσθωση έπαισε μέχρι την 10/12/2004. Το ποσό αυτό θα έπρεπε να επιβαρύνει τα αποτελέσματα της προηγούμενης χρήσης με συνέπεια τα ίδια κεφάλαια να εμφανίζονται ισόποσα αυξημένα. 2) Το κονδύλι του λογ/σμού "Συμμετοχές σε συνδεδεμένες επιχειρήσεις " ποσού € 76 χιλ. αφορά την αξία κτήσεως μετοχών δυο ανωνύμων εταιρειών εξωτερικού που ελέγχονται από Ορκωτούς Ελεγκτές Λογιστές και οι μετοχές τους δεν είναι εισηγμένες στο Χ.Α.Σύμφωνα με τους τελευταίους δημοσιευμένους Ισολογισμούς η εσωτερική λογιστική αξία των μετοχών τους είναι μικρότερη κατά € 53 χιλ. περίπου, με συνέπεια τα ίδια κεφάλαια να εμφανίζονται ισόποσα αυξημένα. 3) Στο κονδύλι του Ενεργητικού «Εμπορεύματα» περιλαμβάνονται βραδέως κινούμενα αποθέματα ποσού € 72 χιλ. περίπου. Δεν έχει διενεργηθεί πρόβλεψη για την πιθανή ζημία που θα προκύψει λόγω αδυναμίας πώλησής τους με συνέπεια τα ίδια κεφάλαια να εμφανίζονται αυξημένα κατά το ποσό των € 72 χιλ. περίπου τα δε αποτελέσματα χρήσεως και προηγούμενων χρήσεων να εμφανίζονται αυξημένα κατά το ποσό των € 7 χιλ. και € 65 χιλ. αντιστοίχως. 4) Για την κάλυψη πιθανής ζημίας από την μη ρευστοποίηση επισφαλών επιδικών και σε καθυστέρηση απαιτήσεων συνολικού ποσού € 2.572 χιλ. περίπου έχει σχηματιστεί πρόβλεψη ποσού € 175 χιλ. Η πρόβλεψη αυτή κατά τη γνώμη μας έπρεπε να είναι μεγαλύτερη κατά € 1.604 χιλ. περίπου με συνέπεια τα ίδια κεφάλαια να εμφανίζονται αυξημένα κατά το ποσό των € 1.604 χιλ. τα δε αποτελέσματα χρήσεως και των προηγούμενων χρήσεων εμφανίζονται αυξημένα κατά το ποσό των €114 χιλ. και €1490 χιλ. αντιστοίχως. 5) Οι εταιρείες δεν έχουν σχηματίσει πρόβλεψη για αποζημίωση προσωπικού λόγω εξόδου από την υπηρεσία σύμφωνα με τις διατάξεις του άρθρου 42ε του Κ.Ν. 2190/1920 ύψους € 89 χιλ. περίπου, εκ των οποίων € 20 χιλ. περίπου θα έπρεπε να είχαν βαρύνει τα αποτελέσματα της παρούσης περιόδου. Σαν συνέπεια τα αποτελέσματα της παρούσης περιόδου εμφανίζονται αυξημένα κατά ποσό € 20 χιλ. και τα ίδια κεφάλαια κατά ποσό ευρώ 89 χιλ. περίπου. 6) Στη χρήση 2004 εγβλήθηκε πρόστιμο ΚΒΣ που αφορούσε προηγούμενη χρήση ποσού € 203 χιλ. Το ποσό αυτό απεικονίστηκε στον πίνακα διαθέσεων αποτελεσμάτων και όχι στην κατάσταση λογαριασμού αποτελεσμάτων, με συνέπεια τα αποτελέσματα να εμφανίζονται ισόποσα αυξημένα. 7) Το σύνολο των ιδίων κεφαλαίων της εταιρείας «MICROLAND COMPUTERS ΑΕΒΕ» εμπίπτει στα διατάξεις των άρθρων 47 και 48 του Κ.Ν.2190/1920. Η) Οι εταιρείες έχουν ελεγχθεί από τις φορολογικές αρχές μέχρι και τη χρήση 2001 και κατά συνέπεια οι φορολογικές υποχρεώσεις τους δεν έχουν καταστεί οριστικές για τις επόμενες χρήσεις. Κατά την γνώμη μας, αφού ληφθούν υπόψη οι ανωτέρω παρατηρήσεις μας, οι ενοποιημένες αυτές οικονομικές καταστάσεις έχουν καταρτισθεί σύμφωνα με τις διατάξεις του Κ.Ν.2190/1920 και απεικονίζουν βάσει των σχετικών διατάξεων που ισχύουν και λογιστικών αρχών και μεθόδων οι οποίες έχουν γίνει γενικά παραδεκτές και δε διαφέρουν από εκείνες που οι εταιρείες εφαρμόσαν την προηγούμενη χρήση, την περιουσιακή διάρθρωση, τη χρηματοοικονομική θέση και τα αποτελέσματα του συνόλου των επιχειρήσεων που περιλαμβάνονται στην ενοποίηση την 10/12/2004.				
Αθήνα, 17 ΙΑΝΟΥΑΡΙΟΥ 2005				
Ο ΟΡΚΩΤΟΣ ΕΛΕΓΚΤΗΣ ΛΟΓΙΣΤΗΣ				
ΜΠΑΤΣΟΥΛΗΣ ΓΕΩΡΓΙΟΣ				
Α.Μ. ΣΟΕΛ 14001				
BKR ΠΡΩΤΟΠΟΣ ΕΛΕΓΚΤΙΚΗ Α.Ε.				
Ορκωτοί Ελεγκτές Λογιστές - Σύμβουλοι Επιχειρήσεων				
Ανεξάρτητο Μέλος της BKR INTERNATIONAL				

"MICROLAND COMPUTERS AEBE" - "ALTCOM A.E."ΠΡΟΦΟΡΜΑ ΙΣΟΛΟΓΙΣΜΩΝ ΤΗΣ 31ης ΔΕΚΕΜΒΡΙΟΥ 2004
(1 ΙΑΝΟΥΑΡΙΟΥ 2004 - 31 ΔΕΚΕΜΒΡΙΟΥ 2004) (Ποσά σε ευρώ)

ΕΝΕΡΓΗΤΙΚΟ		ΠΟΣΑ ΚΛΕΙΟΜΕΝΗΣ ΠΕΡΙΟΔΟΥ 1/1-2004-31/12/2004		ΠΑΘΗΤΙΚΟ	ΠΟΣΑ ΚΛΕΙΟΜΕΝΗΣ ΠΕΡΙΟΔΟΥ 1/1-2004-31/12/2004
Β. ΕΣΟΔΑ ΕΓΚΑΤΑΣΤΑΣΕΩΣ		ΑΞΙΑ ΚΤΗΣΕΩΣ	ΑΠΟΣΒΕΣΕΙΣ	Α. ΙΔΙΑ ΚΕΦΑΛΑΙΑ	
1. Έξοδα ιδρύσεως και πρώτης εγκ/σεως	350.205,02	243.769,71	106.435,31	Ι. Κεφάλαιο Μετοχικό	
4. Λοιπα έξοδα εγκαταστάσεως	24.355.017,47	18.792.481,57	5.562.535,90	1. Καταβλημένο	13.555.094,14
	24.705.222,49	19.036.251,28	5.668.971,21	ΙΙ. Διαφορά από έκδοση μετοχών υπέρ το άρτιο	9.473.795,49
Γ. ΠΑΓΙΟ ΕΝΕΡΓΗΤΙΚΟ				ΙV. Αποθεματικά κεφάλαια	
ΙΙ. Ενσώματες ακινοτοποιήσεις				1. Τακτικό αποθεματικό	295.884,20
3. Κτίρια και τεχνικά έργα	5.596.308,64	2.269.247,07	3.327.061,57	4. Έκτακτο αποθεματικό	200.500,36
4. Μηχανήματα-τεχνικές εγκαταστάσεις και λοιπός μηχανολογικός εξοπλισμός	322.888,87	302.120,37	20.768,50	5. Αφορολόγητα αποθεματικά ειδικών διατάξεων νόμων	1.212.614,14
5. Μεταφορικά μέσα	44.582,73	36.060,30	8.522,43		1.708.998,70
6. Έπιπλα και λοιπός εξοπλισμός	3.569.772,13	3.307.806,87	261.965,26	V. Αποτελέσματα εις νέο	
Σύνολο ακινοτοποιήσεων (ΠΙ)	9.533.552,37	5.915.234,61	3.618.317,76	Υπόλοιπο ζημιών χρήσεως εις νέο	-20.752.008,94
ΙΙΙ. Συμμετοχές και άλλες μακροπρόθεσμες χρηματοοικονομικές απαιτήσεις				Σύνολο ιδίων κεφαλαίων (Α+ΑΙ+ΑΙΙ+ΑΙV+ΑV)	3.985.879,39
1. Συμμετοχές σε συνδεδεμένες επιχειρήσεις			76.041,58	Γ. ΥΠΟΧΡΕΩΣΕΙΣ	
7. Λοιπές μακροπρόθεσμες απαιτήσεις			225.658,66	ΙΙ. Βραχυπρόθεσμες υποχρεώσεις	
			301.700,24	1. Προμηθευτές	20.400.364,11
Σύνολο πάγιου ενεργητικού (ΠΙ+ΠΙΙ)			3.920.018,00	2α. Επιταγές πληρωτέες	1.235.000,36
Δ. ΚΥΚΛΟΦΟΡΟΥΝ ΕΝΕΡΓΗΤΙΚΟ				3. Τράπεζες ή/μιοι βραχ/σμων υποχρεώσεων	5.859.028,76
Ι. Αποθέματα				4. Προκαταβολές πελατών	4.154.772,54
1. Εμπορεύματα			2.732.668,23	5. Υποχρεώσεις από φόρους-τέλη	108.452,00
ΙΙ. Απαιτήσεις				6. Ασφαλιστικοί οργανισμοί	65.071,16
1. Πελάτες		15.015.166,83		11. Πιστωτές διάφοροι	160.718,31
2. Γραμμάτια εισπρακτέα		12.149,62		Σύνολο υποχρεώσεων (ΠΙ)	31.983.407,24
3α. Επιταγές εισπρακτέες -Χαρτοφυλακίου		2.020.010,38			
3β. Επιταγές σε καθυστέρηση		240.758,04			
11. Χρεώστες διάφοροι		4.016.776,80			
12. Λογαριασμοί διαχειρίσεως προκαταβολών και πιστώσεων		28,62			
		21.304.890,29			
ΙΙΙ. Χρεώγραφα					
3. Λοιπά χρεογράφα			842,26		
ΙV. Διαθέσιμα					
1. Ταμείο			1.257.563,69		
3. Καταθέσεις όψεως και προθεσμίας			694.040,73		
			1.951.604,42		
Σύνολο κυκλοφορούντος ενεργητικού (ΔΙ+ΔΙΙ+ΔΙΙΙ+ΔΙV)			25.990.005,20		
Ε. ΜΕΤΑΒΑΤΙΚΟΙ ΛΟΓΑΡΙΑΣΜΟΙ ΕΝΕΡΓΗΤΙΚΟΥ				Δ. ΜΕΤΑΒΑΤΙΚΟΙ ΛΟΓΑΡΙΑΣΜΟΙ ΠΑΘΗΤΙΚΟΥ	
1. Έξοδα επόμενων χρήσεων			50.127,72	2. Έξοδα χρήσεως δουλευμένα	138.951,76
3. Λοιποί μεταβατικοί ή/μιοι ενεργητικού			479.116,26	ΓΕΝΙΚΟ ΣΥΝΟΛΟ ΠΑΘΗΤΙΚΟΥ (Α+Β+Γ+Δ)	36.108.238,39
			529.243,98	ΛΟΓΑΡΙΑΣΜΟΙ ΤΑΞΕΩΣ ΠΙΣΤΩΤΙΚΟΙ	
ΓΕΝΙΚΟ ΣΥΝΟΛΟ ΕΝΕΡΓΗΤΙΚΟΥ (Β+Γ+Δ+Ε)			36.108.238,39	2. Πιστωτικοί λογαριασμοί εγγυήσεων και εμπραγμάτων ασφαλειών	1.619.026,26
ΛΟΓΑΡΙΑΣΜΟΙ ΤΑΞΕΩΣ ΧΡΕΩΣΤΙΚΟΥ					
2. Χρεωστικοί λογαριασμοί εγγυήσεων και εμπραγμάτων ασφαλειών			1.619.026,26		

ΚΑΤΑΣΤΑΣΗ ΛΟΓ/ΣΜΟΥ ΑΠΟΤ/ΩΝ ΠΕΡΙΟΔΟΥ 31/12/2004 (1/1/04 - 31/12/04)		ΠΟΣΑ ΚΛΕΙΟΜΕΝΗΣ ΠΕΡΙΟΔΟΥ 1/1-2004-31/12/2004	
Ι. ΑΠΟΤΕΛΕΣΜΑΤΑ ΕΚΜΕΤΑΛΛΕΥΣΕΩΣ			
Κύκλος εργασιών(πωλήσεις)		150.473.105,61	
Μείον: Κόστος πωλήσεων		146.640.346,01	
Μικτά αποτελέσματα (κέρδη) εκμεταλλεύσεως		3.832.759,60	
Πλέον: Άλλα έσοδα εκμεταλλεύσεως		36.074,84	
Σύνολο		3.868.834,44	
ΜΕΙΟΝ: 1. Έξοδα διοικητικής λειτουργίας		1.825.124,06	
3. Έξοδα λειτουργίας διαθέσεως		5.721.336,24	
Μερικά αποτελέσματα (ζημιές) εκμεταλλεύσεως ΠΛΕΟΝ:		-3.677.625,86	
4. Πιστωτικοί τόκοι και συναφή έσοδα		7.710,20	
Μείον:			
3. Χρεωστικοί τόκοι και συναφή έξοδα		514.770,57	
Ολικά αποτελέσματα (ζημιές) εκμεταλλεύσεως		-4.184.686,23	
ΙΙ. ΠΛΕΟΝ: Έκτακτα αποτελέσματα			
1. Έκτακτα και ανόργανα έσοδα	1.795,63		
2. Έκτακτα κέρδη	8.796,67		
3. Έσοδα προηγούμενων χρήσεων	19.018,63	29.610,93	
Μείον:			
1. Έκτακτα και ανόργανα έξοδα	33.061,32		
2. Έκτακτες ζημιές	9.376,33		
3. Έξοδα προηγούμενων χρήσεων	208.100,64	250.538,29	
Οργανικά και έκτακτα αποτελέσματα (ζημιές)		-4.405.613,59	
ΜΕΙΟΝ:			
Σύνολο αποσβέσεων πάγιων στοιχείων		4.564.371,40	
Μείον: Οι από αυτές ενσωματωμένες στο λειτουργικό κόστος		4.564.371,40	0,00
ΚΑΘΑΡΑ ΑΠΟΤΕΛΕΣΜΑΤΑ (ΖΗΜΙΕΣ) ΠΕΡΙΟΔΟΥ προ φόρων		-4.405.613,59	

ΠΙΝΑΚΑΣ ΔΙΑΘΕΣΕΩΣ ΑΠΟΤΕΛΕΣΜΑΤΩΝ		ΠΟΣΑ ΚΛΕΙΟΜΕΝΗΣ ΠΕΡΙΟΔΟΥ 1/1-2004-31/12/2004
Καθαρά αποτελέσματα (Ζημιές) χρήσεως (+): Υπόλοιπο αποτελεσμάτων (Ζημιών) προηγούμενων χρήσεων		-4.405.613,59
(-): Διαφορές φορολογικού ελέγχου προηγούμενων χρήσεων		-15.962.504,74
Σύνολο		203.414,00
ΜΕΙΟΝ: 1. Φόρος εισοδήματος		-20.571.532,33
Ζημιές εις νέο		165.141,99
Η διάθεση των αποτελεσμάτων γίνεται ως εξής:		
1. Τακτικό αποθεματικό		15.334,62
8. Υπόλοιπο ζημιών εις νέο		-20.752.008,94
		-20.736.674,32
Αθήνα, 21 Ιουνίου 2005		
Ο ΠΡΟΕΔΡΟΣ ΤΟΥ Δ.Σ.		
ΑΘΑΝΑΣΙΟΣ Χ. ΑΘΑΝΑΣΟΥΛΗΣ		
Α.Δ.Τ. Ξ 436568		
Ο ΑΝΤΙΠΡΟΕΔΡΟΣ ΤΟΥ Δ.Σ.		
ΑΘΑΝΑΣΙΟΣ Ι. ΑΒΡΑΑΜ		
Α.Δ.Τ. Χ 053059		
Ο ΠΡΟΪΣΤΑΜΕΝΟΣ ΤΟΥ ΛΟΓΙΣΤΗΡΙΟΥ		
ΔΗΜΗΤΡΙΟΣ Ι. ΦΑΦΟΥΤΗΣ		
Α.Δ.Τ. Ν 230520		

ΠΙΣΤΟΠΟΙΗΤΙΚΟ ΕΛΕΓΧΟΥ ΟΡΚΩΤΩ ΕΛΕΓΚΤΗ ΛΟΓΙΣΤΗ
Προς το Δ.Σ. της Εταιρείας «MICROLAND COMPUTERS AEBE»

Ελέγξαμε την ενοποιημένο Ισολογισμό και την ενοποιημένη κατάσταση Αποτελεσμάτων της Ανώνυμης Εταιρείας «MICROLAND COMPUTERS AEBE.», που περιλαμβάνει την εταιρεία «ALTCOM ΤΗΛΕΠΙΚΟΙΝΩΝΙΩΝ Α.Ε.», για την περίοδο 1/1/2004 έως 31/12/2004. Η σύνταξη του ανωτέρω Ισολογισμού έγινε για το σκοπό της απορρόφησης της «ALTCOM ΤΗΛΕΠΙΚΟΙΝΩΝΙΩΝ Α.Ε.» από τη «MICROLAND COMPUTERS AEBE.». Εφαρμόσαμε τις διαδικασίες που κρίναμε κατάλληλες για τον σκοπό του ελέγχου μας, οι οποίες είναι σύμφωνες με τις αρχές και κανόνες ελεγκτικής που ακολουθεί το Σώμα Ορκωτών Ελεγκτών Λογιστών. Δεν επεκταθήκαμε στον έλεγχο του Ισολογισμού της «ALTCOM ΤΗΛΕΠΙΚΟΙΝΩΝΙΩΝ Α.Ε.». Ο Ισολογισμός αυτός ελέγχθηκε από άλλο αναγνωρισμένο Ορκωτό Ελεγκτή Λογιστή, στο πιστοποιητικό ελέγχου του οποίου βασιστήκαμε για να εκφράσουμε την γνώμη μας που ακολουθεί, στο μέτρο που αυτή σχετίζεται με τα περιλαμβανόμενα στην ενοποίηση κονδύλια των πιο πάνω επιχειρήσεων. Από τον έλεγχο μας αυτό, προέκυψαν τα εξής: 1) Στο λογαριασμό του ενεργητικού "Κτίρια και τεχνικά έργα" περιλαμβάνεται αναπόσβεστο υπόλοιπο € 500 χιλ. περίπου που αφορά εγκαταστάσεις σε ακίνητα τρίτων των οποίων η μίσθωση έπαυσε μέχρι την 31/12/2004. Το ποσό αυτό θα έπρεπε να επιβαρύνει τα αποτελέσματα της προηγούμενης χρήσης με συνέπεια τα ίδια κεφάλαια να εμφανίζονται ισόποσα αυξημένα. 2) Το κονδύλι του λογ/σμού "Συμμετοχές σε συνδεδεμένες επιχειρήσεις" ποσού € 76 χιλ. αφορά την αξία κτήσεως μετοχών δυο ανωνύμων εταιρειών εξωτερικού που ελέγχονται από Ορκωτούς Ελεγκτές Λογιστές και οι μετοχές τους δεν είναι εισηγμένες στο Χ.Α. Σύμφωνα με τους τελευταίους δημοσιευμένους Ισολογισμούς η εσωτερική λογιστική αξία των μετοχών τους είναι μικρότερη κατά € 53 χιλ. περίπου, με συνέπεια τα ίδια κεφάλαια να εμφανίζονται ισόποσα αυξημένα. 3) Στο κονδύλι του Ενεργητικού «Εμπορεύματα» περιλαμβάνονται βραδέως κινούμενα αποθέματα ποσού € 72 χιλ. περίπου. Δεν έχει διενεργηθεί πρόβλεψη για την πιθανή ζημιά που θα προκύψει λόγω αδυναμίας πώλησής τους με συνέπεια τα ίδια κεφάλαια να εμφανίζονται αυξημένα κατά το ποσό των € 72 χιλ. περίπου τα δε αποτελέσματα χρήσεως και προηγούμενων χρήσεων να εμφανίζονται αυξημένα κατά το ποσό των € 7 χιλ. και € 65 χιλ. αντιστοίχως. 4) Για την κάλυψη πιθανής ζημίας από την μη ρευστοποίηση επισφαλών επιδοκίων και σε καθυστέρηση απαιτήσεων συνολικού ποσού € 2.572 χιλ. περίπου έχει σχηματιστεί πρόβλεψη ποσού € 175 χιλ. Η πρόβλεψη αυτή κατά τη γνώμη μας έπρεπε να είναι μεγαλύτερη κατά € 1.604 χιλ. περίπου με συνέπεια τα ίδια κεφάλαια να εμφανίζονται αυξημένα κατά το ποσό των € 1.604 χιλ. τα δε αποτελέσματα χρήσεως και των προηγούμενων χρήσεων εμφανίζονται αυξημένα κατά το ποσό των € 114 χιλ. και € 1490 χιλ. αντιστοίχως. 5) Οι εταιρείες δεν έχουν σχηματίσει πρόβλεψη για αποζημίωση προσωπικού λόγω εξόδου από την υπηρέσια σύμφωνα με τις διατάξεις του άρθρου 42ε του Κ.Ν. 2190/1920 ύψους € 87 χιλ. περίπου, εκ των οποίων € 20 χιλ. περίπου θα έπρεπε να είχαν βαρύνει τα αποτελέσματα της παρούσης περιόδου. Σαν συνέπεια τα αποτελέσματα της παρούσης περιόδου εμφανίζονται αυξημένα κατά ποσό € 20 χιλ. και τα ίδια κεφάλαια κατά ποσό ευρώ 89 χιλ. περίπου. 6) Στη χρήση 2004 επιβλήθηκε πρόστιμο ΚΒΣ που αφορούσε προηγούμενη χρήση ποσού € 203 χιλ. Το ποσό αυτό απεικονίστηκε στον πίνακα διαθέσεων αποτελεσμάτων και όχι στην κατάσταση λογαριασμού αποτελεσμάτων, με συνέπεια τα αποτελέσματα να εμφανίζονται ισόποσα αυξημένα. 7) Το σύνολο των ιδίων κεφαλαίων της εταιρείας «MICROLAND COMPUTERS AEBE» εμφανίσει στις διατάξεις των άρθρων 47 και 48 του Κ.Ν.2190/1920. 8) Η εταιρεία «MICROLAND COMPUTERS AEBE» έχει ελεγχθεί από τις φορολογικές αρχές μέχρι και τη χρήση 2001 και η εταιρεία «ALTCOM ΤΗΛΕΠΙΚΟΙΝΩΝΙΩΝ Α.Ε.». έχει ελεγχθεί από τις φορολογικές αρχές μέχρι και τον Ισολογισμό μετασχηματισμού 10/12/2004 κατά συνέπεια οι φορολογικές υποχρεώσεις τους δεν έχουν καταστεί οριστικές για τις επόμενες χρήσεις. Κατά την γνώμη μας, αφού ληφθούν υπόψη οι ανωτέρω παρατηρήσεις μας, οι ενοποιημένες αυτές οικονομικές καταστάσεις έχουν καταρτισθεί σύμφωνα με τις διατάξεις του Κ.Ν.2190/1920 και απεικονίζουν βάσει των σχετικών διατάξεων που ισχύουν και λογιστικών αρχών και μεθόδων οι οποίες έχουν γίνει γενικά παραδεκτές και δε διαφέρουν από εκείνες που οι εταιρείες εφαρμόσαν την προηγούμενη χρήση, την περιουσιακή διάρθρωση, τη χρηματοοικονομική θέση και τα αποτελέσματα του συνόλου των επιχειρήσεων που περιλαμβάνονται στην ενοποίηση της 31/12/2004.

Αθήνα, 22 ΙΟΥΝΙΟΥ 2005
Ο ΟΡΚΩΤΟΣ ΕΛΕΓΚΤΗΣ ΛΟΓΙΣΤΗΣ
ΜΠΑΤΣΟΥΛΑΣ ΓΕΩΡΓΙΟΣ
Α.Μ. ΣΟΕΑ 14001

«ΟΜΙΛΟΣ ΕΤΑΙΡΕΙΩΝ MICROLAND COMPUTERS ΑΕΒΕ» - ALTCOM ΤΗΛΕΠΙΚΟΙΝΩΝΙΩΝ Α.Ε.»				
ΕΝΟΠΟΙΗΜΕΝΟΣ ΙΣΟΛΟΓΙΣΜΟΣ ΤΗΣ 31ης ΔΕΚΕΜΒΡΙΟΥ 2003 (1 ΙΑΝΟΥΑΡΙΟΥ 2003 - 31 ΔΕΚΕΜΒΡΙΟΥ 2003) (Ποσά σε Ευρώ)				
ΕΝΕΡΓΗΤΙΚΟ		ΠΟΣΑ ΚΛΕΙΟΜΕΝΗΣ ΧΡΗΣΕΩΣ 2003		
B. ΕΞΟΔΑ ΕΓΚΑΤΑΣΤΑΣΕΩΣ		ΑΞΙΑ ΚΤΗΣΕΩΣ	ΑΠΟΣΒΕΣΕΙΣ	ΑΝΑΠ. ΑΞΙΑ
1. Έξοδα ιδρύσεως και πρώτης εγκατ/σεως		355.869,93	208.903,69	146.966,24
4. Λοιπα έξοδα εγκαταστάσεως		23.742.276,52	15.152.412,34	8.589.864,18
		<u>24.098.146,45</u>	<u>15.361.316,03</u>	<u>8.736.830,42</u>
Γ. ΠΑΓΙΟ ΕΝΕΡΓΗΤΙΚΟ				
I. Ασώματες ακινητοποιήσεις				
5. Λοιπές ασώματες ακινητοποιήσεις		306.830,18	4.358,99	302.471,19
II. Ενσώματες ακινητοποιήσεις				
3. Κτίρια και τεχνικά έργα		5.547.350,66	1.791.960,54	3.755.390,12
4. Μηχανήματα-τεχνικές εγκαταστάσεις και λοιπός μηχανολογικός εξοπλισμός		323.930,38	271.801,74	52.128,64
5. Μεταφορικά μέσα		63.584,90	47.181,45	16.403,45
6. Έπιπλα και λοιπός εξοπλισμός		3.853.415,74	3.201.986,45	651.429,29
		<u>9.788.281,68</u>	<u>5.312.930,18</u>	<u>4.475.351,50</u>
Σύνολο ακινητοποιήσεων (Π+ΓII)		<u>10.095.111,86</u>	<u>5.317.289,17</u>	<u>4.777.822,69</u>
III. Συμμετοχές και άλλες μακροπρόθεσμες χρηματοοικονομικές απαιτήσεις				
5. Γραμμάτια εισπρακτέα μακρ/σμων ήλθης				12.149,62
7. Λοιπές μακροπρόθεσμες απαιτήσεις				<u>273.277,80</u>
				<u>285.427,42</u>
Σύνολο πάγιου ενεργητικού (Π+ΓII+ΓIII)				<u>5.063.250,11</u>
Δ. ΚΥΚΛΟΦΟΡΟΥΝΤΑ ΕΝΕΡΓΗΤΙΚΑ				
I. Αποθέματα				
1. Εμπορεύματα				3.566.252,82
II. Απαιτήσεις				
1. Πελάτες				12.954.884,62
2. Γραμμάτια εισπρακτέα -στις τράπεζες για εγγύηση.				5.282,52
3α.Επιταγές εισπρακτέες -Χαρτοφυλακίου				3.117.462,84
3β.Επιταγές σε καθυστέρηση				212.721,39
10.Επισφαλείς-Επιδικού πελάτες & χρεώστες μείον προβλήψεις			212.466,00	
			<u>175.228,06</u>	37.237,94
11. Χρεώστες διάφοροι				4.884.900,11
12. Λογαριασμοί διαχειρίσεως προκαταβολών και πιστώσεων				<u>278,62</u>
				<u>21.212.768,04</u>
III. Χρεώγραφα				
3. Λοιπά χρεώγραφα.				<u>402.762,57</u>
IV. Διαθέσιμα				
1. Ταμείο				743.468,88
3. Καταθέσεις όψεως και προθεσμίας				<u>2.870.744,02</u>
				<u>3.614.212,90</u>
Σύνολο κυκλοφορούντος ενεργητικού (ΔI+ΔII+ΔIII+ΔIV)				<u>28.795.996,33</u>
Ε. ΜΕΤΑΒΑΤΙΚΟΙ ΛΟΓΑΡΙΑΣΜΟΙ ΕΝΕΡΓΗΤΙΚΟΥ				
1. Έξοδα επόμενων χρήσεων				<u>917,38</u>
ΓΕΝΙΚΟ ΣΥΝΟΛΟ ΕΝΕΡΓΗΤΙΚΟΥ (B+Γ+Δ+Ε)				<u>42.596.994,24</u>
ΛΟΓΑΡΙΑΣΜΟΙ ΤΑΞΕΩΣ ΧΡΕΩΣΤΙΚΟΥ				
4. Λοιποί λογ/σμοί τάξεως				<u>1.619.026,26</u>
ΚΑΤΑΣΤΑΣΗ ΛΟΓ/ΣΜΟΥ ΑΠΟΤ/ΤΩΝ ΧΡΗΣΕΩΣ 31/12/2003 (1/1/03 - 31/12/03)				
I. ΑΠΟΤΕΛΕΣΜΑΤΑ ΕΚΜΕΤΑΛΛΕΥΣΕΩΣ		ΠΟΣΑ ΚΛΕΙΟΜΕΝΗΣ ΧΡΗΣΕΩΣ 2003		
Κύκλος εργασιών(πωλήσεις)				104.358.294,68
Μείον: Κόστος πωλήσεων				<u>98.006.340,34</u>
Μικτά αποτελέσματα (κέρδη) εκμεταλλεύσεως				6.351.954,34
Πλέον: Άλλα έσοδα εκμεταλλεύσεως				<u>374.062,53</u>
Σύνολο				<u>6.726.016,87</u>
ΜΕΙΟΝ: 1. Έξοδα διοικητικής λειτουργίας			3.483.309,67	
3. Έξοδα λειτουργίας διαθέσεως			<u>11.109.730,09</u>	<u>14.593.039,76</u>
Μερικά αποτελέσματα (ζημίες) εκμεταλλεύσεως ΠΛΕΟΝ:				<u>-7.867.022,89</u>
2. Έσοδα χρεωγράφων		2.127,40		
4. Πιστωτικοί τόκοι και συναφή έσοδα		<u>90.889,54</u>	93.016,94	
ΜΕΙΟΝ:				
3. Χρεωστικοί τόκοι και συναφή έξοδα			<u>996.810,78</u>	<u>-903.793,84</u>
Ολικά αποτελέσματα (ζημίες) εκμεταλλεύσεως II.ΠΛΕΟΝ: Έκτακτα αποτελέσματα				<u>-8.770.816,73</u>
1. Έκτακτα και ανόργανα έσοδα		30.373,27		
2. Έκτακτα κέρδη		<u>12.072,87</u>		
3. Έσοδα προηγούμενων χρήσεων		<u>181.669,31</u>	224.115,45	
Μείον:				
1. Έκτακτα και ανόργανα έξοδα		175.901,13		
2. Έκτακτες ζημίες		<u>108.283,51</u>		
3. Έξοδα προηγούμενων χρήσεων		<u>1.667.109,12</u>	<u>1.951.293,76</u>	<u>-1.727.178,31</u>
Οργανικά και έκτακτα αποτελέσματα (ζημίες) ΜΕΙΟΝ:				<u>-10.497.995,04</u>
Σύνολο αποσβέσεων πάγιων στοιχείων			5.558.188,68	
Μείον: II από αυτές ενασματομημένες στο λειτουργικό κόστος			<u>5.558.188,68</u>	<u>0,00</u>
ΚΑΘΑΡΑ ΑΠΟΤΕΛΕΣΜΑΤΑ (ΖΗΜΙΕΣ) ΧΡΗΣΕΩΣ ΟΜΙΛΟΥ προ φόρων				<u>-10.497.995,04</u>
ΠΙΣΤΟΠΟΙΗΤΙΚΟ ΕΛΕΓΧΟΥ ΟΡΚΩΤΟΥ ΕΛΕΓΚΤΗ ΛΟΓΙΣΤΗ				
Προς το Δ.Σ. της Εταιρείας «MICROLAND COMPUTERS ΑΕΒΕ»				
Ελέγξαμε τον ενοποιημένο Ισολογισμό και την ενοποιημένη κατάσταση Αποτελεσμάτων της Ανώνυμης Εταιρείας «MICROLAND COMPUTERS ΑΕΒΕ.», των θυγατρικών της «MICROLAND CYPRUS LTD», «MICROLAND ROMANIA SRL», περιλαμβανομένων και τις εταιρείες «ALTCOM ΤΗΛΕΠΙΚΟΙΝΩΝΙΩΝ Α.Ε.», για την περίοδο 1/1/2004 έως 10/12/2004. Η σύνταξη του ανωτέρω Ισολογισμού έγινε για το σκοπό της απορρόφησης της «ALTCOM ΤΗΛΕΠΙΚΟΙΝΩΝΙΩΝ Α.Ε.» από τη «MICROLAND COMPUTERS ΑΕΒΕ». Εφαρμόσαμε τις διαδικασίες που κρίναμε κατάλληλες για τον σκοπό του ελέγχου μας, οι οποίες είναι σύμφωνες με τις αρχές και κανόνες ελεγκτικής που ακολουθεί το Σώμα Ορκωτών Ελεγκτών Λογιστών. Δεν επεκταθήκαμε στον έλεγχο του Ισολογισμού της «ALTCOM ΤΗΛΕΠΙΚΟΙΝΩΝΙΩΝ Α.Ε.». Ο Ισολογισμός αυτός ελέγχθηκε από άλλο αναγνωρισμένο Ορκωτό Ελεγκτή Λογιστή, στο πιστοποιητικό ελέγχου του οποίου βασιστήκαμε για να εκφράσουμε την γνώμη μας που ακολουθεί, στο μέτρο που αυτή σχετίζεται με τα περιλαμβανόμενα στην ενοποίηση κονδύλια των πιο πάνω επιχειρήσεων. Από τον έλεγχό μας αυτό, προέκυψαν τα εξής: 1) Στο λογαριασμό του ενεργητικού "Κτίρια και τεχνικά έργα" περιλαμβάνεται αναπόσβεστο υπόλοιπο € 560 χιλ. περίπου που αφορά εγκαταστάσεις σε ακίνητα τρίτων των οποίων η μίσθωση έπαισε μέχρι την 10/12/2004. Το ποσό αυτό θα έπρεπε να επιβαρύνει τα αποτελέσματα της προηγούμενης χρήσης με συνέπεια τα ίδια κεφάλαια να εμφανίζονται ισόποσα αυξημένα. 2) Στο κονδύλι του Ενεργητικού «Εμπορεύματα» περιλαμβάνονται βραδέως κινούμενα αποθέματα ποσού € 72 χιλ. περίπου. Δεν έχει διενεργηθεί πρόβλεψη για την πιθανή ζημιά που θα προκύψει λόγω αδυναμίας πώλησής τους με συνέπεια τα ίδια κεφάλαια να εμφανίζονται αυξημένα κατά το ποσό των € 72 χιλ. περίπου τα δε αποτελέσματα χρήσεως και προηγούμενων χρήσεων να εμφανίζονται αυξημένα κατά το ποσό των € 7 χιλ. και € 65 χιλ. αντιστοίχως. 3) Για την κάλυψη πιθανής ζημίας από την μη ρευστοποίηση επισφαλών ειδικών και σε καθυστέρηση απαιτήσεων συνολικού ποσού € 1.000 χιλ. περίπου έχει σχηματιστεί πρόβλεψη ποσού € 175 χιλ. Η πρόβλεψη αυτή κατά την γνώμη μας έπρεπε να είναι μεγαλύτερη κατά € 659 χιλ. περίπου με συνέπεια τα ίδια κεφάλαια να εμφανίζονται αυξημένα κατά το ποσό των € 659 χιλ. περίπου τα δε αποτελέσματα χρήσεως και προηγούμενων χρήσεων να εμφανίζονται αυξημένα κατά το ποσό των € 14 χιλ. και € 645 χιλ. αντιστοίχως. 4) Οι Εταιρείες δεν έχουν σχηματίσει πρόβλεψη για αποζημίωση προσωπικού λόγω εξόδου από την υπηρεσία σύμφωνα με τις διατάξεις του άρθρου 42ε του Κ.Ν. 2190/1920 ύψους € 89 χιλ. περίπου, εκ των οποίων € 20 χιλ. περίπου θα έπρεπε να είχαν βαρύνει τα αποτελέσματα της παρούσης περιόδου. Σαν συνέπεια τα αποτελέσματα της παρούσης περιόδου εμφανίζονται αυξημένα κατά ποσό € 20 χιλ. και τα ίδια κεφάλαια κατά ποσό € 89 χιλ. 5) Στη χρήση 2004 επιβλήθηκε πρόστιμο ΚΒΣ που αφορούσε προηγούμενη χρήση ποσού € 203 χιλ. Το ποσό αυτό απεικονίστηκε στον πίνακα διάθεσης αποτελεσμάτων και όχι στην κατάσταση λογαριασμού αποτελεσμάτων, με συνέπεια τα αποτελέσματα να εμφανίζονται ισόποσα αυξημένα. 6) Το σύνολο των ιδίων κεφαλαίων της εταιρείας «MICROLAND COMPUTERS ΑΕΒΕ» εμπίπτει στις διατάξεις των άρθρων 47 και 48 του Κ.Ν.2190/1920. 7) Οι εταιρείες «MICROLAND COMPUTERS ΑΕΒΕ», «ALTCOM ΤΗΛΕΠΙΚΟΙΝΩΝΙΩΝ Α.Ε.» έχουν ελεγχθεί από τις φορολογικές αρχές μέχρι και τη χρήση 2001 και οι θυγατρικές της «MICROLAND COMPUTERS ΑΕΒΕ» δεν έχουν ελεγχθεί από την σύστασή τους το 1998 κατά συνέπεια οι φορολογικές υποχρεώσεις τους δεν έχουν καταστεί οριστικές για τις ανελκτικές χρήσεις. Κατά την γνώμη μας, αφού ληφθούν υπόψη οι ανωτέρω παρατηρήσεις μας, οι ενοποιημένες αυτές οικονομικές καταστάσεις έχουν καταρτισθεί σύμφωνα με τις διατάξεις του Κ.Ν. 2190/1920 και απεικονίζουν, βάσει των σχετικών διατάξεων που ισχύουν και λογιστικών αρχών και μεθόδων οι οποίες έχουν γίνει γενικά παραδεκτές και δε διαφέρουν από εκείνες που οι εταιρείες εφάρμοσαν την προηγούμενη χρήση, την περιουσιακή διάρθρωση, τη χρηματοοικονομική θέση και τα αποτελέσματα του συνόλου των επιχειρήσεων που περιλαμβάνονται στην ενοποίηση της 10/12/2004.				
Αθήνα, 17 Ιανουαρίου 2005				
Ο ΟΡΚΩΤΟΣ ΕΛΕΓΚΤΗΣ ΛΟΓΙΣΤΗΣ				
ΜΠΑΤΣΟΥΛΗΣ ΓΕΩΡΓΙΟΣ				
Α.Μ. ΣΟΕΑ 14001				
ΠΡΟΤΥΠΟΣ ΕΛΕΓΚΤΙΚΗ Α.Ε.				
Ορκωτοί Ελεγκτές Λογιστές - Σύμβουλοι Επιχειρήσεων				
Ανεξάρτητο Μέλος της BKR INTERNATIONAL				

«ΟΜΙΛΟΣ ΕΤΑΙΡΕΙΩΝ MICROLAND COMPUTERS ΑΕΒΕ» - ALTCOM ΤΗΛΕΠΙΚΟΙΝΩΝΙΩΝ Α.Ε.»				
PROFORMA ΙΣΟΛΟΓΙΣΜΩΝ ΜΕΤΑΣΧΗΜΑΤΙΣΜΟΥ ΤΗΣ 10ης ΔΕΚΕΜΒΡΙΟΥ 2004				
(1 ΙΑΝΟΥΑΡΙΟΥ 2004 - 10 ΔΕΚΕΜΒΡΙΟΥ 2004) (Ποσά σε ευρώ)				
ΕΝΕΡΓΗΤΙΚΟ		ΠΟΣΑ ΚΛΕΙΟΜΕΝΗΣ ΠΕΡΙΟΔΟΥ 1/1-10/12/2004		ΠΑΘΗΤΙΚΟ
B. ΕΞΟΔΑ ΕΓΚΑΤΑΣΤΑΣΕΩΣ		ΑΞΙΑ ΚΤΗΣΕΩΣ	ΑΠΟΣΒΕΣΕΙΣ	ΑΝΑΠ. ΑΞΙΑ
1. Έξοδα ιδρύσεως και πρώτης εγκ/σεως		362.619,93	203.515,02	159.104,91
4. Λοιπα έξοδα εγκαταστάσεως		23.738.220,17	18.570.838,28	5.167.381,89
		<u>24.100.840,10</u>	<u>18.774.353,30</u>	<u>5.326.486,80</u>
Γ. ΠΑΓΙΟ ΕΝΕΡΓΗΤΙΚΟ				
I. Ασώματες ακινητοποιήσεις				
5. Λοιπές ασώματες ακινητοποιήσεις		306.830,18	35.042,01	271.788,17
II. Ενσώματες ακινητοποιήσεις				
3. Κτίρια και τεχνικά έργα		5.596.308,64	2.232.228,71	3.364.079,93
4. Μηχανήματα-τεχνικές εγκαταστάσεις και λοιπός μηχανολογικός εξοπλισμός		323.153,27	299.696,04	23.457,23
5. Μεταφορικά μέσα		44.582,73	35.995,85	8.586,88
6. Έπιπλα και λοιπός εξοπλισμός		3.717.901,85	3.335.069,79	382.832,06
		<u>9.681.946,49</u>	<u>5.902.990,39</u>	<u>3.778.956,10</u>
Σύνολο ακινητοποιήσεων (Γ+ΠΙ)		<u>9.988.776,67</u>	<u>5.938.032,40</u>	<u>4.050.744,27</u>
III. Συμμετοχές και άλλες μακροπρόθεσμες χρηματοοικονομικές απαιτήσεις				
7. Λοιπές μακροπρόθεσμες απαιτήσεις				225.658,66
Σύνολο πάγιου ενεργητικού (Γ+ΠΙ+ΓΙΙΙ)				<u>4.276.402,93</u>
Δ. ΚΥΚΛΟΦΟΡΟΥΝ ΕΝΕΡΓΗΤΙΚΟ				
I. Αποθέματα				
1. Εμπορεύματα				2.804.614,82
5. Προκαταβολές για αγορές αποθεμάτων				279.241,06
				<u>3.083.855,88</u>
II. Απαιτήσεις				
1. Πελάτες		14.968.434,53		14.793.206,47
Μείον: Προβλήσεις		<u>175.228,06</u>		
2. Γραμμάτια εισπρακτέα -χαρτοφυλακίου				12.589,83
3α. Επίταγες εισπρακτέες -Χαρτοφυλακίου				1.309.501,01
3β. Επίταγες σε καθυστέρηση				415.986,10
11. Χρεώστες διάφοροι				<u>3.726.577,87</u>
				<u>20.257.861,28</u>
III. Χρεώγραφα				
3. Λοιπά χρεώγραφα				842,26
IV. Διαθέσιμα				
1. Ταμείο				758.826,30
3. Καταθέσεις όψεως και προθεσμίας				<u>523.691,24</u>
				<u>1.282.517,54</u>
Σύνολο κυκλοφορούντος ενεργητικού (ΔΙ+ΔΙΙ+ΔΙV)				<u>24.625.076,96</u>
Ε. ΜΕΤΑΒΑΤΙΚΟΙ ΛΟΓΑΡΙΑΣΜΟΙ ΕΝΕΡΓΗΤΙΚΟΥ				
1. Έξοδα επόμενων χρήσεων				10.504,76
2. Έσοδα χρήσεως εισπρακτέα				486.731,73
3. Λοιποί μεταβατικοί λογ/σμοί ενεργητικού				38.787,88
				<u>536.024,37</u>
ΓΕΝΙΚΟ ΣΥΝΟΛΟ ΕΝΕΡΓΗΤΙΚΟΥ (B+Γ+Δ+Ε)				<u>34.763.991,06</u>
ΛΟΓΑΡΙΑΣΜΟΙ ΤΑΞΕΩΣ ΧΡΕΩΣΤΙΚΟΥ				
2. Χρεωστικοί λογαριασμοί εγγυήσεων και εμπραγμάτων ασφαλειών				1.619.026,26
ΚΑΤΑΣΤΑΣΗ ΛΟΓ/ΣΜΟΥ ΑΠΟΤ/ΤΩΝ ΧΡΗΣΕΩΣ 10/12/2004 (1/1/04 - 10/12/04)				
I. ΑΠΟΤΕΛΕΣΜΑΤΑ ΕΚΜΕΤΑΛΛΕΥΣΕΩΣ		ΠΟΣΑ ΚΛΕΙΟΜΕΝΗΣ ΠΕΡΙΟΔΟΥ 1/1-10/12/2004		
Κύκλος εργασιών (πωλήσεις)				142.858.949,94
Μείον: Κόστος πωλήσεων				<u>139.476.249,40</u>
Μικτά αποτελέσματα (κέρδη) εκμεταλλεύσεως				3.382.700,54
Πλέον: Άλλα έσοδα εκμεταλλεύσεως				<u>23.917,59</u>
Σύνολο				<u>3.406.618,13</u>
ΜΕΙΟΝ:				
1. Έξοδα διοικητικής λειτουργίας		1.694.426,52		
3. Έξοδα λειτουργίας διαθέσεως		<u>5.219.618,26</u>		
				6.914.044,78
Μερικά αποτελέσματα (ζημίες) εκμεταλλεύσεως				<u>-3.507.426,65</u>
ΠΛΕΟΝ:				
2. Έσοδα χρεωγράφων		0,00		
4. Πιστωτικοί τόκοι και συναφή έσοδα		<u>6.968,85</u>		
				6.968,85
ΜΕΙΟΝ:				
3. Χρεωστικοί τόκοι και συναφή έξοδα		<u>427.166,83</u>		
				<u>-420.197,98</u>
Ολικά αποτελέσματα (ζημίες) εκμεταλλεύσεως				<u>-3.927.624,63</u>
II. ΠΛΕΟΝ: Έκτακτα αποτελέσματα				
1. Έκτακτα και ανόργανα έσοδα		1.790,86		
2. Έκτακτα κέρδη		8.796,67		
3. Έσοδα προηγούμενων χρήσεων		<u>19.018,63</u>		
				29.606,16
Μείον:				
1. Έκτακτα και ανόργανα έξοδα		32.919,64		
2. Έκτακτες ζημιές		9.376,33		
3. Έξοδα προηγούμενων χρήσεων		<u>208.100,64</u>		
				<u>-220.790,45</u>
Οργανικά και έκτακτα αποτελέσματα (ζημίες)				<u>-4.148.415,08</u>
ΜΕΙΟΝ:				
Σύνολο αποσβέσεων πάγιων στοιχείων		4.268.020,70		
Μείον: Οι από αυτές ενσωματωμένες στο λειτουργικό κόστος		<u>4.268.020,70</u>		
				0,00
ΚΑΘΑΡΑ ΑΠΟΤΕΛΕΣΜΑΤΑ (ΖΗΜΙΕΣ) ΧΡΗΣΕΩΣ ΟΜΙΛΟΥ προ φόρων				<u>-4.148.415,08</u>
ΠΙΣΤΟΠΟΙΗΤΙΚΟ ΕΛΕΓΧΟΥ ΟΡΚΩΤΟΥ ΕΛΕΓΚΤΗ ΛΟΓΙΣΤΗ				
Προς το Δ.Σ. της Εταιρείας «MICROLAND COMPUTERS ΑΕΒΕ»				
Ελέγξαμε τον ενοποιημένο Ισολογισμό και την ενοποιημένη κατάσταση Αποτελεσμάτων της Ανώνυμης Εταιρείας «MICROLAND COMPUTERS ΑΕΒΕ.», των θυγατρικών της «MICROLAND CYPRUS LTD», «MICROLAND ROMANIA SRL», περιλαμβανομένων και της εταιρείας «ALTCOM ΤΗΛΕΠΙΚΟΙΝΩΝΙΩΝ Α.Ε.», για την περίοδο 1/1/2004 έως 10/12/2004. Η σύνταξη του ανωτέρω ισολογισμού έγινε για το σκοπό της απορρόφησης της «ALTCOM ΤΗΛΕΠΙΚΟΙΝΩΝΙΩΝ Α.Ε.» από τη «MICROLAND COMPUTERS ΑΕΒΕ». Εφορμάσαμε τις διαδικασίες που κρίναμε κατάλληλες για τον σκοπό του ελέγχου μας, οι οποίες είναι σύμφωνες με τις αρχές και κανόνες ελεγκτικής που ακολουθεί το Σώμα Ορκωτών Ελεγκτών Λογιστών. Δεν επεκταθήκαμε στον έλεγχο του ισολογισμού της «ALTCOM ΤΗΛΕΠΙΚΟΙΝΩΝΙΩΝ Α.Ε.». Ο ισολογισμός αυτός ελέγχθηκε από άλλο αναγνωρισμένο Ορκωτό Ελεγκτή Λογιστή, στο πιστοποιητικό ελέγχου του οποίου βασιστήκαμε για να εκφράσουμε την γνώμη μας που ακολουθεί, στο μέτρο που αυτή σχετίζεται με τα περιλαμβανόμενα στην ενοποίηση κονδύλια των πιο πάνω επιχειρήσεων. Από τον έλεγχό μας αυτό, προέκυψε η εξής: 1) Στο λογαριασμό του ενεργητικού "Κτίρια και τεχνικά έργα" περιλαμβάνεται αναπόσβεστο υπόλοιπο € 560 χιλ. περίπου που αφορά εγκαταστάσεις σε ακίνητα τρίτων των οποίων η μίσθωση έπαισε μέχρι την 10/12/2004. Το ποσό αυτό θα έπρεπε να επιβαρύνει τα αποτελέσματα της προηγούμενης χρήσης με συνέπεια τα ίδια κεφάλαια να εμφανίζονται ισόποσα αυξημένα. 2) Στο κονδύλι του Ενεργητικού «Εμπορεύματα» περιλαμβάνονται βραδύως κινούμενα αποθέματα ποσού € 72 χιλ. περίπου. Δεν έχει διενεργηθεί πρόβλεψη για την πιθανή ζημιά που θα προκύψει λόγω αδυναμίας πώλησής τους με συνέπεια τα ίδια κεφάλαια να εμφανίζονται αυξημένα κατά το ποσό των € 72 χιλ. και € 65 χιλ. αντιστοίχως. 3) Για την κάλυψη πιθανής ζημίας από την μη ρευστοποίηση επισφαλών επίδικων και σε καθυστέρηση απαιτήσεων συνολικού ποσού € 1.000 χιλ. περίπου έχει σχηματιστεί πρόβλεψη ποσού € 175 χιλ. Η πρόβλεψη αυτή κατά τη γνώμη μας έπρεπε να είναι μεγαλύτερη κατά € 659 χιλ. περίπου με συνέπεια τα ίδια κεφάλαια να εμφανίζονται αυξημένα κατά το ποσό των € 659 χιλ. και € 659 χιλ. αντιστοίχως. 4) Οι Εταιρείες δεν έχουν σχηματίσει πρόβλεψη για αποζημίωση προσωπικού λόγω εξόδου από την υπηρέτασή τους με τις διατάξεις του άρθρου 42ε του Κ.Ν. 2190/1920 ύψους € 89 χιλ. περίπου, εκ των οποίων € 20 χιλ. περίπου θα έπρεπε να είχαν βαρύνει τα αποτελέσματα της παρούσης περιόδου. Σαν συνέπεια τα αποτελέσματα της παρούσης περιόδου εμφανίζονται αυξημένα κατά ποσό € 20 χιλ. και τα ίδια κεφάλαια κατά ποσό € 89 χιλ. 5) Στη χρήση 2004 επιβλήθηκε πρόστιμο ΚΒ2 που αφορούσε προηγούμενη χρήση ποσού € 203 χιλ. Το ποσό αυτό απεικονίστηκε στον πίνακα διθέσεως αποτελεσμάτων και όχι στην κατάσταση λογαριασμού αποτελεσμάτων, με συνέπεια τα αποτελέσματα να εμφανίζονται ισόποσα αυξημένα. 6) Το σύνολο των ιδίων κεφαλαίων της εταιρείας «MICROLAND COMPUTERS ΑΕΒΕ» εμπίπτει στις διατάξεις των άρθρων 47 και 48 του Κ.Ν. 2190/1920. 7) Οι εταιρείες «MICROLAND COMPUTERS ΑΕΒΕ.», «ALTCOM ΤΗΛΕΠΙΚΟΙΝΩΝΙΩΝ Α.Ε.» έχουν ελεγχθεί από τις φορολογικές αρχές μέχρι και τη χρήση 2001 και οι θυγατρικές της «MICROLAND COMPUTERS ΑΕΒΕ» δεν έχουν ελεγχθεί από την σύσταση τους το 1998 κατά συνέπεια οι φορολογικές υποχρεώσεις τους δεν έχουν καταστεί ελεγχόμενες για τις ανέλεγκτες χρήσεις. Κατά την γνώμη μας, αφού ληφθούν υπόψη οι ανωτέρω παρατηρήσεις μας, οι ενοποιημένες αυτές οικονομικές καταστάσεις έχουν καταρτισθεί σύμφωνα με τις διατάξεις του Κ.Ν. 2190/1920 και απεικονίζουν, βάσει των σχετικών διατάξεων που ισχύουν και λογιστικών αρχών και μεθόδων οι οποίες έχουν γίνει γενικά παραδεκτές και δε διαφέρουν από εκείνες που οι εταιρείες εφάρμοσαν την προηγούμενη χρήση, την περιουσιακή διάρθρωση, τη χρηματοοικονομική θέση και τα αποτελέσματα του συνόλου των επιχειρήσεων που περιλαμβάνονται στην ενοποίηση της 10/12/2004.				
Αθήνα, 17 Ιανουαρίου 2005				
Ο ΟΡΚΩΤΟΣ ΕΛΕΓΚΤΗΣ ΛΟΓΙΣΤΗΣ				
ΜΠΑΤΣΟΥΛΗΣ ΓΕΩΡΓΙΟΣ				
Α.Μ. ΣΟΕΛ 14001				
ΠΡΟΤΥΠΟΣ ΕΛΕΓΚΤΙΚΗ Α.Ε.				
Ορκωτός Ελεγκτής Λογιστής - Σύμβουλος Επιχειρήσεων				
Ανεξάρτητο Μέλος της BKR INTERNATIONAL				
BKR				

ALTCOM ΑΝΩΝΥΜΟΣ ΕΤΑΙΡΕΙΑ ΤΗΛΕΠΙΚΟΙΝΩΝΙΩΝ

Α.Μ.Α.Ε. 39742/01/Β/98/10

ΙΣΟΛΟΓΙΣΜΟΣ ΜΕΤΑΣΧΗΜΑΤΙΣΜΟΥ ΤΗΣ 10ης ΔΕΚΕΜΒΡΙΟΥ 2004 (1/1/2004-10/12/2004) (Ποσά σε ευρώ)

ΕΝΕΡΓΗΤΙΚΟ				ΠΑΘΗΤΙΚΟ			
ΠΟΣΑ ΠΕΡΙΟΔΟΥ 1/1/04-10/12/2004				ΠΟΣΑ ΠΕΡΙΟΔΟΥ 1/1/04-10/12/2004			
Β. ΕΞΟΔΑ ΕΓΚΑΤΑΣΤΑΣΕΩΣ				Α. ΙΔΙΑ ΚΕΦΑΛΑΙΑ			
1. Έξοδα ιδρύσεως και πρώτης εγκ/σεως	132.753,37	132.479,46	273,91	I. Κεφάλαιο Μετοχικό			
4. Λοιπα έξοδα εγκαταστάσεως	1.806.751,63	1.544.777,76	261.973,87	(269.998 μετοχές των 2,93 ευρώ)			
	1.939.505,00	1.677.257,22	262.247,78	1. Καταβλημένο 791.094,14			
Γ. ΠΑΓΙΟ ΕΝΕΡΓΗΤΙΚΟ				II. Διαφορά από έκδοση μετοχών υπέρ το άρτιο			
II. Ενσώματες ακινητοποιήσεις				5.135.961,30			
3. Κύρια και τεχνικά έργα	450.422,01	108.165,23	342.256,78	IV. Αποθεματικά κεφάλαια			
4. Μηχανήματα-τεχνικές εγκαταστάσεις και λοιπός μηχανολογικός εξοπλισμός	813,00	335,31	477,69	1. Τακτικό αποθεματικό 123.097,04			
5. Μεταφορικά μέσα	10.762,07	2.608,60	8.153,47	3. Ειδικά αποθεματικά 940,57			
6. Επίπλη και λοιπός εξοπλισμός	256.385,04	228.599,44	27.785,60	5. Απορροφώγντα αποθεματικά ειδικών διατάξεων Νόμων 3.468,45			
Σύνολο ακινητοποιήσεων (ΠΙ)	718.382,12	339.708,58	378.673,54	127.506,06			
III. Συμμετοχές και άλλες μακροπρόθεσμες χρηματοοικονομικές απαιτήσεις				V. Αποτελέσματα εις νέο			
7. Λοιπές μακροπρόθεσμες απαιτήσεις			13.939,25	Υπόλοιπο κερδών χρήσεως εις νέο 521.633,00			
Σύνολο πάγιου ενεργητικού (ΠΙ+ΠΙΙ)			392.612,79	Σύνολο ιδίων κεφαλαίων (ΑΙ+ΑΙΙ+ΑΙΙΙ+ΑΙΙΙΙ) 6.576.194,50			
Δ. ΚΥΚΛΟΦΟΡΟΥΝ ΕΝΕΡΓΗΤΙΚΟ				Γ. ΥΠΟΧΡΕΩΣΕΙΣ			
I. Αποθέματα				II. Βραχυπρόθεσμες υποχρεώσεις			
1. Εμπορεύματα			742.388,13	1. Προμηθευτές 4.492.733,10			
5. Προκαταβολές για αγορές αποθεμάτων			279.241,06	2α. Επιταγές πληρωτέες 252.204,49			
			1.021.629,19	3. Τράπεζες ή/μολ βραχ/σμων υποχρεώσεων 684.444,46			
II. Απαιτήσεις				4. Προκαταβολές πελατών 42.365,33			
1. Πελάτες			7.091.622,07	5. Υποχρεώσεις από φόρους-τέλη 179.250,62			
2. Γραμμάτια εισπρακτέα			12.589,83	6. Ασφαλιστικοί οργανισμοί 40.446,69			
3α. Επιταγές εισπρακτέες -Χαρτοφυλακίου			1.110.318,29	11. Πιστωτές διαφόροι 33.091,36			
3β. Επιταγές σε καθυστέρηση			214.514,99	Σύνολο υποχρεώσεων (ΠΙΙ) 5.724.536,05			
11. Χρεώστες διάφοροι			1.813.716,28				
			10.242.761,46				
IV. Διαθέσιμα							
1. Ταμείο			10.487,23				
3. Καταθέσεις όψεως και προθεσμίας			106.372,13				
			116.859,36				
Σύνολο κυκλοφορούντος ενεργητικού (ΔΙ+ΔΙΙ+ΔΙΙΙ)			11.381.250,01				
Ε. ΜΕΤΑΒΑΤΙΚΟΙ ΛΟΓΑΡΙΣΜΟΙ ΕΝΕΡΓΗΤΙΚΟΥ				Δ. ΜΕΤΑΒΑΤΙΚΟΙ ΛΟΓΑΡΙΣΜΟΙ ΠΑΘΗΤΙΚΟΥ			
1. Έξοδα επόμενων χρήσεων			559,16	2. Έξοδα χρήσεως δουλειών 222.670,92			
2. Έσοδα χρήσεως εισπρακτέα			486.731,73	ΓΕΝΙΚΟ ΣΥΝΟΛΟ ΠΑΘΗΤΙΚΟΥ (Α+Γ+Δ) 12.523.401,47			
			487.290,89	ΛΟΓΑΡΙΣΜΟΙ ΤΑΞΕΩΣ ΠΙΣΤΩΤΙΚΟΥ			
ΓΕΝΙΚΟ ΣΥΝΟΛΟ ΕΝΕΡΓΗΤΙΚΟΥ (Β+Γ+Δ+Ε)			12.523.401,47	2. Πιστωτικοί λογαριασμοί εγγυήσεων και εμπραγμάτων ασφαλειών 1.619.026,26			
ΛΟΓΑΡΙΣΜΟΙ ΤΑΞΕΩΣ ΧΡΕΩΤΙΚΟΥ							
2. Χρεωστικοί λογαριασμοί εγγυήσεων και εμπραγμάτων ασφαλειών			1.619.026,26				
ΚΑΤΑΣΤΑΣΗ ΛΟΓ/ΣΜΟΥ ΑΠΟΤ/ΤΩΝ ΠΕΡΙΟΔΟΥ 10/12/2004 (1/1/04 - 10/12/04)				ΠΙΝΑΚΑΣ ΔΙΑΘΕΣΕΩΣ ΑΠΟΤΕΛΕΣΜΑΤΩΝ			
I. ΑΠΟΤΕΛΕΣΜΑΤΑ ΕΚΜΕΤΑΛΛΕΥΣΕΩΣ				ΠΟΣΑ ΠΕΡΙΟΔΟΥ 1/1/04-10/12/2004			
Κύκλος εργασιών (πωλήσεις)	115.545.106,88			Καθαρά αποτελέσματα (κέρδη) χρήσεως 471.834,27			
Μείον: Κόστος πωλήσεων	113.130.065,87			(+) Υπόλοιπο αποτελεσμάτων (κερδών) προηγούμενων χρήσεων 433.689,34			
Μικτά αποτελέσματα (κέρδη) εκμεταλλεύσεως	2.415.041,01			(-) Διαφορές φορολογικού ελέγχου προηγούμενων χρήσεων 203.414,00			
Πλέον: Άλλα έσοδα εκμεταλλεύσεως	23.917,59			Σύνολο 702.109,61			
Σύνολο	2.438.958,60			ΜΕΙΟΝ: 1. Φόρος εισοδήματος 165.141,99			
ΜΕΙΟΝ: 1. Έξοδα διοικητικής λειτουργίας	420.193,74			Κέρδη προς διάθεση 536.967,62			
3. Έξοδα λειτουργίας διαθέσεως	1.488.968,68			Η διάθεση των κερδών γίνεται ως εξής:			
Μερικά αποτελέσματα (κέρδη) εκμεταλλεύσεως	529.796,18			1. Τακτικό αποθεματικό 15.334,62			
ΠΛΕΟΝ:				8. Υπόλοιπο κερδών εις νέο 521.633,00			
4. Πιστωτικοί τόκοι και συναφή έσοδα	6.676,24			536.967,62			
Μείον:							
3. Χρεωστικοί τόκοι και συναφή έξοδα	53.864,14						
Ολικά αποτελέσματα (κέρδη) εκμεταλλεύσεως	482.608,28						
II. ΠΛΕΟΝ: Έκτακτα αποτελέσματα							
1. Έκτακτα και ανόργανα έσοδα	253,41						
3. Έσοδα προηγούμενων χρήσεων	414,53						
Μείον:							
1. Έκτακτα και ανόργανα έξοδα	515,62						
2. Έκτακτες ζημιές	3.532,58						
3. Έξοδα προηγούμενων χρήσεων	7.393,75						
Οργανικά και έκτακτα αποτελέσματα (κέρδη)	471.834,27						
ΜΕΙΟΝ:							
Σύνολο αποσβέσεων πάγιων στοιχείων	523.621,34						
Μείον: Οι από αυτές ενσωματωμένες στο λειτουργικό κόστος	523.621,34						
ΚΑΘΑΡΑ ΑΠΟΤΕΛΕΣΜΑΤΑ (ΚΕΡΔΗ) ΠΕΡΙΟΔΟΥ προ φόρων	471.834,27						

ΠΙΣΤΟΠΟΙΗΤΙΚΟ ΕΛΕΓΧΟΥ ΟΡΚΩΤΟΥ ΕΛΕΓΚΤΗ ΛΟΓΙΣΤΗ

Προς το Διοικητικό Συμβούλιο της Ανώνυμης Εταιρείας «ALTCOM ΑΝΩΝΥΜΟΣ ΕΤΑΙΡΕΙΑ ΤΗΛΕΠΙΚΟΙΝΩΝΙΩΝ»

Ελέγξαμε τις ανωτέρω Οικονομικές Καταστάσεις της Ανώνυμης Εταιρείας «ALTCOM ΑΝΩΝΥΜΟΣ ΕΤΑΙΡΕΙΑ ΤΗΛΕΠΙΚΟΙΝΩΝΙΩΝ» της περιόδου από 1ης Ιανουαρίου μέχρι 10ης Δεκεμβρίου 2004. Ο έλεγχός μας έγινε σύμφωνα με τις διατάξεις του άρθρου 37 του Κ.Ν. 2190/1920 «περί των ανωνύμων εταιρειών» και τις ελεγκτικές διαδικασίες που κρίναμε κατάλληλες βάσει των αρχών και κανόνων ελεγκτικής που ακολουθεί το Σώμα Ορκωτών Ελεγκτών Λογιστών και που είναι σύμφωνες με τις βασικές αρχές των διεθνών ελεγκτικών προτύπων. Τέθηκαν στη διάθεσή μας τα βιβλία και στοιχεία που τήρησε η εταιρεία και μας δόθηκαν οι αναγκαίες για τον έλεγχο πληροφορίες και επεξηγήσεις που ζητήσαμε. Η εταιρεία εφάρμοξε ορθά το Ελληνικό Γενικό Λογιστικό Σχέδιο. Από τον παραπάνω έλεγχό μας διαπιστώσαμε τα εξής: 1) Στο κονδύλι του Ενεργητικού ΔΙ1-Εμπορεύματα περιλαμβάνεται αξία βραδέως κινούμενων εμπορευμάτων ποσού 72.000 ευρώ περίπου. Η εταιρεία δεν έχει διενεργήσει πρόβλεψη για τη πιθανή ζημία που θα προκύψει λόγω αδυναμίας πωλήσεώς τους με συνέπεια τα αποτελέσματα και τα ίδια κεφάλαια της εταιρείας να εμφανίζονται αυξημένα κατά το ποσό των 7.000,00 ευρώ και 72.000 ευρώ αντίστοιχα. 2) Δεν έχει διενεργηθεί πρόβλεψη ζημίας συνολικού ποσού 504.000,00 ευρώ περίπου συνολικά, εκ των οποίων 14.000,00 ευρώ αφορούν την παρούσα χρήση και 490.000,00 ευρώ τις προηγούμενες χρήσεις, λόγω πιθανής αδυναμίας εισπράξεως υπολοίπων πελατών και επιταγών σε καθυστέρηση συνολικού ποσού 672.000 ευρώ περίπου, με αποτέλεσμα τα αποτελέσματα να είναι αυξημένα κατά το ποσό των 14.000,00 ευρώ και τα ίδια κεφάλαια της εταιρείας να είναι αυξημένα κατά το ποσό των 504.000,00. 3) Η εταιρεία βασίζομενη στην υπ. αριθμ. 205/1988 γνωμοδότηση της ομοβόλευσης των Νομικών Συμβούλων Διοίκησης και το άρθρο 31 παρ. 1ε του Ν. 2238/1994 δεν διενήργησε πρόβλεψη αποζημιώσεως προσαρτημένη λόγω εξόδου από την υπηρεσία λόγω συνταξιοδοτήσεως. Εάν η εταιρεία διενεργούσε την ανωτέρω πρόβλεψη, αυτή θα ανερχόταν στο ποσό των 62.000,00 ευρώ περίπου, εκ των οποίων 48.000,00 αφορούν τις προηγούμενες χρήσεις και 14.000,00 ευρώ την παρούσα περίοδο, με αποτέλεσμα τα αποτελέσματα της παρούσης περιόδου να είναι ωφελημένα κατά ευρώ 14.000,00 περίπου και τα ίδια κεφάλαια κατά ευρώ 62.000,00 περίπου. 4) Η εταιρεία δεν έχει ελεγχθεί από τις φορολογικές αρχές για τις χρήσεις 2002, 2003 και τη περίοδο από 1ης Ιανουαρίου μέχρι και 10ης Δεκεμβρίου 2004, με συνέπεια οι φορολογικές υποχρεώσεις της για τις χρήσεις αυτές δεν έχουν καταστεί οριστικές και 5) Στη χρήση 2004 επιβλήθηκε πρόστιμο ΚΒΣ που αφορούσε προηγούμενη χρήση ποσού 203.414,00 ευρώ. Το ποσό αυτό απεικονίστηκε στο πίνακα διθέσεως αποτελεσμάτων και όχι στη κατάσταση λογαριασμού αποτελεσμάτων, με συνέπεια τα αποτελέσματα να απεικονίζονται ισόποσα αυξημένα. Κατά τη γνώμη μας, οι ανωτέρω Οικονομικές Καταστάσεις, οι οποίες προκύπτουν από τα βιβλία και στοιχεία της εταιρείας απεικονίζουν, αφού ληφθούν υπόψη οι παραπάνω παρατηρήσεις μας, την περιουσιακή διάρθρωση και την οικονομική θέση της εταιρείας κατά την 10η Δεκεμβρίου 2004 καθώς και τα αποτελέσματα της περιόδου από 1ης Ιανουαρίου μέχρι 10ης Δεκεμβρίου 2004, βάσει των σχετικών διατάξεων που ισχύουν και των λογιστικών αρχών, οι οποίες έχουν γίνει γενικά παραδεκτές και δεν διαφέρουν από εκείνες που η εταιρεία εφάρμοξε την προηγούμενη χρήση.

Αθήνα, 17 Ιανουαρίου 2005

Ο Ορκωτός Ελεγκτής Λογιστής

Δημήτριος Π. Μανδηλαράς

ΑΜ ΣΟΕΛ 13851



Τα παρακάτω στοιχεία και πληροφορίες στοχεύουν σε μία γενική ενημέρωση για την οικονομική κατάσταση και τα αποτελέσματα της MICROLAND COMPUTERS ΑΕΒΕ. Συνιστούμε επομένως στον αναγνώστη, πριν προβεί σε οποιαδήποτε είδους επενδυτική επιλογή ή άλλη συναλλαγή με την Εταιρία να αναρρέξει στην διεύθυνση διεύθυνσης της www.eml.gr, όπου αναρτώνται οι περιόδους οικονομικές καταστάσεις που προβλέπουν τα Διεθνή Λογιστικά Πρότυπα καθώς και η έκθεση επισκόπησης του ορκωτού ελεγκτή λογιστή.

ΣΤΟΙΧΕΙΑ ΕΠΙΧΕΙΡΗΣΗΣ

Επωνυμία Εταιρείας
ΑΡ.Μ.ΑΕ
Διεύθυνση της έδρας
Κύρια δραστηριότητα
Εποπτεύουσα αρχή
Σύνθεση Διοικητικού Συμβουλίου

MICROLAND COMPUTERS ΑΕΒΕ
27671/06/Β/92/21
Λήμνου 7 14235 Ν.Ιωνία
Εμπόριο
Υπουργείο Ανάπτυξης
Αθανάσιος Χ. Αθανασογιάννης
Παναγιώτης Θ. Κουτσογιάννης
Κων/νος Σ. Ρέμης
Αθανάσιος Β. Τσιρώνας
Αθανάσιος Ι. Αβραάμ
31-12-05
Ενδιάμεσες Α. τριμήνου 2005
21-06-05
BKR ΠΡΟΤΥΠΟΣ ΕΛΕΓΚΤΙΚΗ ΑΕ
Υποχρωτικό

Πρόεδρος Δ.Σ.
Διευθύνων Σύμβουλος Δ.Σ.
Μέλος Δ.Σ.
Μέλος Δ.Σ.
Μέλος Δ.Σ.

Ημερομηνία λήξεως Τρέχουσας χρήσεως
Τύπος Οικονομικών Καταστάσεων
Ημερομηνία Έγκρισης Οικονομικών Καταστάσεων
Ορκωτοί Ελεγκτές Λογιστές
Πιστοποιητικό Ορκωτών Ελεγκτών Λογιστών

ΣΤΟΙΧΕΙΑ ΙΣΟΛΟΓΙΣΜΟΥ (ποσά σε ευρώ)				
Ο ΟΜΙΛΟΣ		Η ΕΤΑΙΡΕΙΑ		
31-03-05	31-03-04	31-03-05	31-03-04	
ΕΝΕΡΓΗΤΙΚΟ				
Μη κυκλοφορούν ενεργητικό				
Πάγιο ενεργητικό	7.291.284	7.032.413	7.155.184	6.896.313
Αυτήν περιουσιακά στοιχεία	5.502.142	6.065.338	5.502.142	6.065.338
Συμμετοχές σε θυγατρικές			76.041	76.041
Επενδύσεις	842	842	842	842
Μακροπρόθεσμες απαιτήσεις	51.195	57.789	51.195	57.789
	12.845.463	13.156.382	12.785.404	13.096.323
Κυκλοφορούν Ενεργητικό				
Αποθέματα	2.430.604	2.044.478	2.430.604	2.044.478
Απαιτήσεις από πελάτες, χρεώστες και άλλοι λογα/σμοί	8.491.854	9.107.137	9.286.796	9.902.079
Μετρητά στα ταμεία και στις τράπεζες	1.551.270	1.303.672	1.550.016	1.302.418
	12.473.728	12.455.287	13.267.416	13.248.975
ΣΥΝΟΛΟ ΕΝΕΡΓΗΤΙΚΟΥ	25.319.191	25.611.669	26.052.820	26.345.298
ΠΑΘΗΤΙΚΟ				
Εκδοθέν μετοχικό κεφάλαιο	12.764.000	12.764.000	12.764.000	12.764.000
Αποθεματικά	-13.324.030	-12.761.386	-12.590.437	-12.027.793
	-560.030	2.614	173.563	736.207
Δικαιώματα Μειοψηφίας	-36	-36		
Σύνολο Καθαρής Θέσης (α)	-560.066	2.578	173.563	736.207
Βραχυπρόθεσμες υποχρεώσεις				
Προμηθευτές και άλλοι λογαριασμοί	21.537.296	20.418.372	21.537.296	20.418.372
Χρηματοικές τραπεζών	4.341.961	5.190.719	4.341.961	5.190.719
	25.879.257	25.609.091	25.879.257	25.609.091
ΣΥΝΟΛΟ ΠΑΘΗΤΙΚΟΥ (α) + (β)	25.319.191	25.611.669	26.052.820	26.345.298

ΣΤΟΙΧΕΙΑ ΚΑΤΑΣΤΑΣΗΣ ΑΠΟΤΕΛΕΣΜΑΤΩΝ ΠΕΡΙΟΔΟΥ				
Ο ΟΜΙΛΟΣ		Η ΕΤΑΙΡΕΙΑ		
1/1-31/03/2005	1/1-31/03/2004	1/1-31/03/2005	1/1-31/03/2004	
Κύκλος Εργασιών	7.736.159	23.879.792	7.736.159	23.879.792
Κόστος πωλήσεων	7.477.072	23.679.974	7.477.072	23.679.974
Μικτά κέρδη	259.087	199.818	259.087	199.818
Άλλα λειτουργικά έσοδα και έσοδα από επενδύσεις	83	0	83	0
Έσοδα διακρίσεων	250.418	266.926	250.418	266.926
Έσοδα πωλήσεων και διανομής	87.149	92.894	87.149	92.894
Ζημίες πρό φόρων, χρηματοδοτικών	-78.397	-160.002	-78.397	-160.002
αποτελεσμάτων και αποβέσεων	435.444	411.195	435.444	411.195
Αποβέσεις	-435.444	411.195	-435.444	411.195
Ζημίες πρό φόρων, χρηματοδοτικών αποτελεσμάτων	-571.197	-513.841	-571.197	-513.841
Χρηματοοικονομικά έσοδα	48.803	79.512	48.803	79.512
Ζημίες πρό φόρων	-562.644	-650.709	-562.644	-650.709
Μειον φοροί	0	0	0	0
Ζημίες μετά από φόρους	-562.644	-650.709	-562.644	-650.709
Καταβληθέντα σε Μετοχούς Εταίρους	-562.644	-650.709	-562.644	-650.709
Δικαιώματα Μειοψηφίας	0	0	0	0
Κέρδη μετά από φόρους ανά μετοχή -βασικά (σε €)	-0,04	-0,05	-0,04	-0,05

ΣΤΟΙΧΕΙΑ ΚΑΤΑΣΤΑΣΗΣ ΜΕΤΑΒΟΛΩΝ ΚΑΘΑΡΗΣ ΘΕΣΗΣ				
Ο ΟΜΙΛΟΣ		Η ΕΤΑΙΡΕΙΑ		
31-03-05	31-03-04	31-03-05	31-03-04	
Καθαρή θέση έναρξης περιόδου (1.01.2005 και 1.01.2004 αντίστοιχα)	-12.761.386	-10.053.051	-12.027.793	-9.319.458
Αύξηση / (μείωση) μετοχικού κεφαλαίου				
Διανεμηθέντα μερίσματα				
Καθαρό εισόδημα καταχωρημένων απ' ευθείας στην καθαρή θέση				
Ζημίες της περιόδου μετά από φόρους	-562.644	-650.709	-562.644	-650.709
Αγορές (πωλήσεις) ιδίων μετοχών				
Αποτελέσματα φορολογικών ελέγχων				
Καθαρή θέση λήξης περιόδου (31.03.2005 και 31.03.2004 αντίστοιχα)	-13.324.030	-10.703.760	-12.590.437	-9.970.167

Πρόσθετα στοιχεία και πληροφορίες

1. Στις ενοποιημένες οικονομικές καταστάσεις περιλαμβάνονται οι ακόλουθες εταιρείες:

ΕΠΩΝΥΜΙΑ	ΕΔΡΑ	ΠΟΣΟΣΤΟ
MICROLAND COMPUTERS ΑΕΒΕ	ΕΛΛΑΔΑ	Μητρική
MICROLAND CYPRUS LTD	ΚΥΠΡΟΣ	99,99
MICROLAND ROMANIA SRL	ΡΟΥΜΑΝΙΑ	100

2. Ενδοεταιρικές συναλλαγές και υπόλοιπα σωρευτικά

πωλήσεις/αγορές
0

3. Ο αριθμός απασχολούμενων προσωπικού κατά την 31/3/2005 ΟΜΙΛΟΣ 38 άτομα και ΕΤΑΙΡΙΑ 38 άτομα. 4. Έχουν τηρηθεί οι βασικές λογιστικές αρχές του ισολογισμού της 31/12/2004. 5. Η μητρική εταιρεία έχει ελεγχθεί από τις φορολογικές αρχές μέχρι τη χρήση 2001. 6. Δεν υπάρχουν επιδικές ή υπό διαιτησία διαφορές των εταιρειών καθώς και αποφάσεις δικαστικών ή διαιτητικών οργάνων που να έχουν επίπτωση στην οικονομική κατάσταση και λειτουργία τους. 7. Από την Δημόσια Εγγύηση που έγινε με απόφαση της Γενικής Συνέλευσης των Μετόχων την 27/5/1999 και 25/10/1999 αντλήθηκαν στη χρήση 1999 κεφάλαια συνολικού ποσού ευρώ 12.872.780,62 που χρησιμοποιήθηκαν την τετραετία 1999-2002. Ο τελευταίος πίνακας διαθέσεων των αντληθέντων κεφαλαίων δημοσιεύθηκε την 28/2/2003 στις ετήσιες εφημερίδες "ΕΞΠΡΕΣ" και "ΒΡΑΔΥΝΗ". 8. Δεν υπάρχουν εμπράγματα βάρη επί των παγίων στοιχείων των εταιρειών.

9. Αναίτηση κύκλου εργασιών κατά ΣΤΑΚΟΔ-03.

ΛΙΑΝΙΚΟ ΕΜΠΟΡΙΟ ΗΥ & ΛΟΙΠΩΝ ΣΥΥΚ. & ΜΗΧ.ΓΡΑΦ. (ΣΤΑΚΟΔ 525.1)	298.583,37
ΛΙΑΝΙΚΟ ΕΜΠΟΡΙΟ ΤΗΛΕΠΙΚΟΙΝΩΝΙΑΚΟΥ ΕΞΟΠΛΙΣΜΟΥ (ΣΤΑΚΟΔ 525.6)	7.437.576,33.

Αθήνα, 21 Ιουνίου 2005

Ο Διευθύνων Σύμβουλος
Παναγιώτης Θ. Κουτσογιάννης

Ο Λογιστής
Δημήτριος Ι. Φαφούτης

ΕΚΘΕΣΗ ΕΠΙΣΚΟΠΗΣΗΣ ΟΡΚΩΤΩΝ ΕΛΕΓΚΤΩΝ ΛΟΓΙΣΤΩΝ

Προς τους κ.κ. Μετόχους της Ανώνυμης εταιρείας «MICROLAND COMRUTERS ΑΕ & ΒΕ» και των θυγατρικών της

Επισκόπησα τις συνημμένες ενδιάμεσες οικονομικές καταστάσεις καθώς και τις ενοποιημένες οικονομικές καταστάσεις της Ανώνυμης Εταιρείας «MICROLAND COMRUTERS ΑΕ & ΒΕ», τις τριμηνίες περιόδου που έληξαν την 31η Μαρτίου 2005. Η ευθύνη των σύνταξης των ενδιάμεσων οικονομικών καταστάσεων βαρύνει τη διοίκηση της εταιρείας. Η επισκόπηση που διενεργήθηκε σύμφωνα με το Ελληνικό Πρότυπο Επισκόπησης που είναι εναρμονισμένο με το Διεθνές Πρότυπο Επισκόπησης. Η κριτική αξιολόγηση των παρασχεθέντων στις ενδιάμεσες οικονομικές καταστάσεις, καθώς και στις ενοποιημένες οικονομικές καταστάσεις, στοιχείων και πληροφοριών και η εξασφάλιση επαρκών επεξηγήσεων επί των θεμάτων που θέσασε στις οικονομικές και λογιστικές υπηρεσίες τις εταιρείες συνθέτουν το κύριο μέρος της εργασίας μου. Το εύρος της εργασίας αυτής είναι ουσιαστικά μικρότερο από την εργασία που επιτελείται στα πλήρως εκδόμενα έκθεσης ελέγχου, όπου ο στόχος είναι η διασφάλιση και η διατύπωση ολοκληρωμένων γνώμων επί των οικονομικών καταστάσεων. Κατά συνέπεια, η παρούσα έκθεση δεν συνδέεται έκθεση ελέγχου. Βασίζομαι στην διενεργηθείσα επισκόπηση, επιβεβαιώνω ότι δεν έχουν περιέλθει στην αντίληψή μου στοιχεία που θα απαιτούσαν ουσιαστικές διαφοροποιήσεις στις προαναφερθείσες ενδιάμεσες οικονομικές καταστάσεις, καθώς και στις ενοποιημένες οικονομικές καταστάσεις, ώστε να εξασφαλισθεί η συμμόρφωσή τους με τα Διεθνή Λογιστικά Πρότυπα, που έχουν υιοθετηθεί από την Ευρωπαϊκή Ένωση. Χωρίς να διατηρώ ουσιαστική επιφυλάξη ως προς τα συμπεράσματά της επισκόπησης, επισημαίνω ότι οι φορολογικές δηλώσεις για τις χρήσεις 2002, 2003, 2004 και το πρώτο τρίμηνο του 2005 δεν έχουν εξετασθεί από τις φορολογικές αρχές, με συνέπεια να υπάρχει το ενδεχόμενο επιβάρυνσης πρόσθετων φόρων και προσοχών για το χρόνο που θα εξετασθούν και οριστικοποιηθούν. Η εξέταση του φορολογικού ελέγχου δεν είναι δυνατόν να προβλεφθεί στο παρόν στάδιο και, ως εκ τούτου, δεν έχει γίνει οποιαδήποτε πρόβλεψη στις οικονομικές καταστάσεις σε σχέση με το θέμα αυτό. Επίσης θα θέλαμε να επισημάνουμε ότι συντρέχει η περίπτωση του άρθρου 48 του Ν. 2190/1920, εξ αιτίας του ότι το σύνολο των ιδίων κεφαλαίων τόσο του ανήλυ οσο και του ενοποιημένου ισολογισμού της εταιρείας, είναι μικρότερο του 1/10 του καταβλημένου αμύνης.

BKR **ΠΡΟΤΥΠΟΣ ΕΛΕΓΚΤΙΚΗ Α.Ε.**
Ορκωτοί Ελεγκτές Λογιστές - Συμβούλοι
Επιχειρήσεων
Ανεξάρτητο Μέλος της BKR INTERNATIONAL

Αθήνα 22 Ιουνίου 2005
Ο Ορκωτός Ελεγκτής Λογιστής
Ανδρέας Δημ. Τσαμράκης
Α/Μ/ΣΟΕΛ 17101

ΕΝΕΡΓΗΤΙΚΟ Β. ΕΞΟΔΑ ΕΓΚΑΤΑΣΤΑΣΕΩΣ	ΠΟΣΑ ΚΛΕΙΟΜΕΝΗΣ ΧΡΗΣΕΩΣ 2001				ΠΟΣΑ ΠΡΟΗΓΟΥΜΕΝΗΣ ΧΡΗΣΕΩΣ 2000				ΠΟΣΑ ΚΛΕΙΟΜ. ΧΡΗΣΕΩΣ 2001	ΠΟΣΑ ΠΡΟΗΓ. ΧΡΗΣΕΩΣ 2000
	ΔΕΙΑ ΚΤΗΣΕΩΣ	ΑΠΟΖΗΜΕΥΣΗ	ΑΝΑΠ. ΔΕΙΑ ΔΡΧ.	ΕΥΡΩ	ΔΕΙΑ ΚΤΗΣΕΩΣ	ΑΠΟΖΗΜΕΥΣΗ	ΑΝΑΠ. ΔΕΙΑ ΔΡΧ.	ΕΥΡΩ	ΔΡΧ.	ΕΥΡΩ
1. Έξοδα ίδρυσης & Α' εγκ/σης	8.474.264	5.277.274	3.196.990	9.382.22	8.249.264	3.737.128	4.512.136	13.241.78		
5. Λοιπά έξοδα εγκαταστάσεως	5.992.606.570	2.008.000.120	3.984.606.450	11.693.635.95	3.018.477.823	1.112.902.781	1.905.575.042	5.592.296.53		
	6.001.080.834	2.013.277.394	3.987.803.440	11.703.018.17	3.026.727.087	1.116.639.909	1.910.087.178	5.605.538.31		
Γ. ΠΑΓΙΟ ΕΝΕΡΓΗΤΙΚΟ										
II. Ενομήσιμες ακινητοποιήσεις										
3. Κτίρια & τεχνικά έργα	1.697.736.992	613.363.124	1.084.373.868	3.182.315.09	1.715.699.229	298.040.441	1.417.658.788	4.160.407.30		
4. Μηχανήματα - Τεχνικές εγκ/σεις & λοιπός μνη/κός εξοπλισμός	109.665.381	55.438.565	54.226.816	159.139.59	109.665.381	36.946.457	72.718.924	213.408.43		
5. Μεταφορικά μέσα	43.201.945	34.548.547	8.653.398	25.395.15	36.141.607	16.203.500	19.938.107	58.512.42		
6. Επίπλα & λοιπός εξοπλισμός	1.124.121.284	693.271.854	400.849.430	1.264.415.06	1.043.981.855	494.004.639	549.977.216	1.610.419.71		
7. Ακινήτοποιησις υπό εκτέλεση & προκ/λές	350.181.272	0	350.181.272	1.027.677.98	342.101.026	0	342.101.026	1.003.964.86		
Σύνολο ακινήτοποιησεων (ΠII)	3.324.906.874	1.396.622.090	1.928.284.784	5.658.942.87	3.247.589.098	845.195.037	2.402.394.061	7.050.312.72		
III. Συμμετοχές & άλλες μακροπρόθεσμες χρηματοοικονομικές απαιτήσεις										
1. Συμμετοχές σε συνδεδεμένες επιχειρήσεις			100.911.168	296.144.29			50.911.168	149.409.15		
7. Λοιπές μακρ/σμες απαιτήσεις			91.288.846	267.905.64			93.459.183	274.274.93		
			192.200.014	564.049.93			144.370.351	423.684.08		
			2.120.484.798	6.222.992.80			2.546.764.412	7.473.996.81		
Σύνολο παγίου ενεργητικού (ΠI+ΠII)										
Δ. ΚΥΚΛΟΦΟΡΟΥΝ ΕΝΕΡΓΗΤΙΚΟ										
I. Αποθέματα										
1. Εμπορεύματα			2.272.018.836	6.667.700.18			2.290.369.068	6.721.552.66		
2. Προϊόντα έτοιμα & ημιτελή			0	0,00			12.757.799	37.440.35		
4. Πρώτες & βοηθ. ύλες - Αναλώσιμα υλικά - Ανταλλακτικά & είδη συσκ/σias			0	0,00			15.901.000	46.664.71		
5. Προκαταβολές για αγορές αποθεμάτων			55.598.100	163.163.90			54.300.960	159.944.12		
			2.327.616.936	6.830.864.08			2.373.528.827	6.965.601.84		
II. Απαιτήσεις										
1. Πελάτες			5.219.943.925	15.318.984.37			6.672.100.502	19.580.632.43		
2. Γραμμάτια εισπρακτέα										
- Χαρτοφυλάκιο		6.392.978				6.448.478				
- Σης τράπεζες σε εγγύηση	228.500		6.621.478	19.432.07		228.500	6.676.978	19.594.95		
3. Γραμμάτια σε καθυστέρηση			8.800.389	25.826.53			0	0,00		
3α. Επιστοές εισπρακτέες										
- Χαρτοφυλάκιο		0				118.771.437				
- Σης τράπεζες σε εγγύηση		0	0	0,00		1.830.000	120.601.437	353.929.38		
10. Επιδράσεις - Επιδόχοι πελατών & χρεώστες	72.199.241					72.627.332				
Μειον: Προβλέψεις	59.708.960		12.490.281	36.655.26		59.708.960	12.918.372	37.911.58		
11. Χρεώστες διάφοροι			1.356.884.040	3.982.051.47			2.163.732.519	6.349.912.01		
12. Λογαριασμοί διαχειρίσεως προκαταβολών και πιστώσεων			8.810.300	25.855.61			9.436.780	27.694.15		
Σύνολο απαιτήσεων			6.613.550.413	19.408.805.32			8.985.466.588	26.369.674.51		
III. Χρέη										
3. Λοιπά χρέη			287.000	842.26			460.287.000	1.350.805.58		
IV. Διαθέσιμα										
1. Ταμείο			282.949.316	830.372.17			254.237.023	746.110.12		
3. Καταθέσεις όψεως & προθεσμίας			284.788.471	835.769.54			166.533.196	488.725.45		
			567.377.787	1.666.141.71			420.770.219	1.234.835.57		
			9.509.192.136	27.906.653.37			12.240.052.634	35.920.917.49		
Σύνολο κυκλ./ντος ενεργητικού (ΔI+ΔII+ΔIII+ΔIV)										
Ε. ΜΕΤΑΒΑΤΙΚΟΙ ΛΟΓΑΡΙΑΣΜΟΙ ΕΝΕΡΓΗΤΙΚΟΥ										
1. Έξοδα επόμενων χρήσεων			272.471	799.62			272.471	799.62		
3. Λοιποί μεταβατικοί λογ/σμοί ενεργητικού			0	0,00			944.000	2.770.36		
			272.471	799.62			1.216.471	3.569.98		
			15.617.752.845	45.833.463.96			16.698.120.695	49.004.022.58		
ΓΕΝΙΚΟ ΣΥΝΟΛΟ ΕΝΕΡΓΗΤΙΚΟΥ (Β+Γ+Δ+Ε)										
ΛΟΓΑΡΙΑΣΜΟΙ ΤΑΞΕΩΣ ΧΡΕΩΤΙΚΟΙ										
2. Χρεωστικοί λογαριασμοί εγγυήσεων & εμφορημάτων ασφαλείας			30.886.205	90.641.83			46.493.592	136.444.88		

ΣΗΜΕΙΩΣΕΙΣ:
1. Μεσα στην περίοδο 1/1 - 31/12/2001 έγιναν επενδύσεις σε πάγια στοιχεία ποσού 120 εκατ. δρχ. (352.164,34 Ευρώ). 2. Το ασφαλισμένο προσωπικό ανέρχεται σε 167 άτομα. 3. Δεν υπάρχουν επίδικες ή υπό διαπίστωση διαφορές ή εταιρείας καθώς και απορρέουσες δικαστικών ή διαπληκτικών οργάνων που να έχουν επίπτωση στην οικονομική κατάσταση και λειτουργία της. 4. Στη παρούσα χρήση μεταφέρθηκαν στο λογαριασμό του Ενεργητικού 84 «Λοιπά Έξοδα Εγκαταστάσεως» ποσό 84.141.451,40 (4.151.179,40 Ευρώ) που αφορά δαπάνες ίδρυσεως υποκαταστήματος, προβολής και διαφήμισης στα πλαίσια της επέκτασης και εμπροσκή αναδιοργάνωσης της εταιρείας, τα έξοδα αυτά αποδίδονται ημερησίως σε μία πενταετία. 5. Στην κλειστή χρήση αυξήθηκε η ανασφατική αξία της μετοχής από 100 δρχ. σε 340,75 δρχ. εκάστη με κεφαλαιοποίηση διαφοράς υπέρ το όριο. Επί το μετοχικό κεφάλαιο της εταιρείας έγινε δρχ. 4.349.333,000 (12.764.000,00 Ευρώ). 6. Η προτεινόμενη διάθεση κερδών είναι σύμφωνα με το άρθρο 43 παρ. 38 Κ.Ν. 2190/1920 περί «Αναμόρφωσης Εταιρείας» και τις ελεγκτικές διαδικασίες που κρίνεται κατάλληλες, με βάση τις αρχές και τους κανόνες ελεγκτικής που ακολουθεί το Διοικητικό Συμβούλιο Ελεγκτικών Λογιστών και που είναι σύμφωνα με τις βασικές αρχές των Διεθνών Ελεγκτικών Προτύπων. Τεκμήρια στην διάθεσή μας τα βιβλία και στοιχεία που τηρείται η εταιρεία και μας δοθηκαν οι αναγκαίες για τον έλεγχο πληρωσιμότητας και επεξεργασίας που ζητήσαμε. Η εταιρεία εφαρμόζει αρμόδιον τον Ελεγκτικό Συστήμα. Δεν τροποποιήθηκε η μέθοδος απογραφής σε σχέση με την προηγούμενη χρήση. Επαληθεύσαμε την συμφωνία του περιεχομένου της ελεγκτικής Διαχειρίσεως του Διοικητικού Συμβουλίου προς την Τακτική Γενική Συνέλευση των Μετόχων, με τις σχετικές Οικονομικές Καταστάσεις. Το Προσάρτημα περιλαμβάνει τις πληροφορίες που προβάλλονται από την παρ. 1 του άρθρου 43α του Κ.Ν. 2190/1920 ενώ η κατάσταση Ταμείων Ρόων έχει καταρτιστεί με βάση τις οικονομικές καταστάσεις και τα προμεινόμενα από την εταιρεία βιβλία και στοιχεία. Από τον παραπάνω έλεγχο μας προέκυψαν τα εξής: 1) Το κονδύλι του Ενεργητικού με 31/12/01, είναι δρχ. 41.816.187. Η εταιρεία έχει απομείνει τις μετοχές αυτές στην τιμή κτήσεως κατά την οποία λήγει η λήξη έσοδων από την υπηρεσία Αν η εταιρεία σχηματίσει πρόβλεψη για πιθανές υποχρεώσεις της για αναζήτηση του συνόλου του προσωπικού της λόγω έσοδων από την υπηρεσία για ανακατανομή, αυτή θα ανέρχεται στο ποσό δρχ. 1.228.199,40 (1.228.199,40 Ευρώ) και σχηματίζει πάγια πρόβλεψη για αποζημίωση του προσωπικού της λόγω έσοδων από την υπηρεσία για ανακατανομή, αυτή θα ανέρχεται στο ποσό δρχ. 62.000.000 περίπου από το οποίο δρχ. 13.000.000 περίπου αφορά στην κλειστή χρήση. 3) Η εταιρεία δεν έχει ελεγχθεί από τις φορολογικές αρχές για τις χρήσεις 1999 μέχρι και 2001, κατά συνέπεια οι φορολογικές υποχρεώσεις για τις χρήσεις αυτές δεν είναι κατατεθειμένες οριστικές. Κατά την γνώμη μας, οι ανατεθειμένες Οικονομικές Καταστάσεις οι οποίες προκύπτουν από τα βιβλία και στοιχεία της εταιρείας, απεικονίζουν μαζί με το Προσάρτημα και την Κατάσταση Ταμείων Ρόων, αφού ληφθούν υπόψη οι παραπάνω παρατηρήσεις μας και η σημείωση αριθμ. 4, κάτω από τον Ισολογισμό της εταιρείας, την περιουσιακή διάθεση και την οικονομική θέση της εταιρείας κατά την 31η Δεκεμβρίου 2001, καθώς και τα αποτελέσματα της χρήσεως που έλαβε αυτή την ημερομηνία, καθώς και τις Ταμειακές Ροές από τις δραστηριότητες της εταιρείας για τη χρήση αυτή βάσει των σχετικών διατεθέντων που ισχύουν και λογιστικών αρχών, οι οποίες έχουν γίνει γενικά παραδοχές και δεν διαφέρουν από εκείνες που η εταιρεία εφαρμόζει στην προηγούμενη χρήση.

ΚΑΤΑΣΤΑΣΗ ΛΟΓΑΡΙΑΣΜΟΥ ΑΠΟΤΕΛΕΣΜΑΤΩΝ ΧΡΗΣΕΩΣ 31ης ΔΕΚΕΜΒΡΙΟΥ 2001 (1.1.01 - 31.12.01)									
ΠΙΝΑΚΑΣ ΔΙΑΘΕΣΕΩΣ ΑΠΟΤΕΛΕΣΜΑΤΩΝ					ΠΙΝΑΚΑΣ ΔΙΑΘΕΣΕΩΣ ΑΠΟΤΕΛΕΣΜΑΤΩΝ				
I. ΑΠΟΤΕΛΕΣΜΑΤΑ ΕΚΜΕΤΑΛΛΕΥΣΕΩΣ					I. ΑΠΟΤΕΛΕΣΜΑΤΑ ΕΚΜΕΤΑΛΛΕΥΣΕΩΣ				
ΠΟΣΑ ΚΛΕΙΟΜΕΝΗΣ ΧΡΗΣΕΩΣ 2001					ΠΟΣΑ ΚΛΕΙΟΜΕΝΗΣ ΧΡΗΣΕΩΣ 2000				
ΔΡΧ.					ΔΡΧ.				
Κύκλος εργασιών (πωλήσεις)	15.479.819.513	45.428.670.62			14.552.864.297	42.708.332.49			
Μείον: Κόστος πωλήσεων	12.798.383.311	37.559.452.12			11.367.359.349	33.359.822.01			
Μικτά αποτ/τα (κέρδη) εκμ/σεως	2.681.436.202	7.869.218.49			3.185.504.948	9.348.510.49			
Πλέον: 1. Άλλα έσοδα εκμεταλλεύσεως	23.415.381	68.717.19			13.213.699	38.778.28			
Σύνολο	2.704.851.583	7.937.935.68			3.198.718.647	9.387.288.77			
Μείον: 1. Έξοδα διοικητικής λειτουργίας	829.653.173				625.541.227				
3. Έξοδα λειτουργίας διαθέσεως	2.202.065.187	3.031.718.360	8.897.192.55		1.661.195.988	2.286.373.215	6.710.894.25		
Μερικά αποτ/τα (ζημιές) εκμεταλλεύσεως		-326.866.777	-959.256.87			911.981.432	2.676.394.52		
ΠΛΕΟΝ:									
2. Έσοδα χρεοφάρων	1.129.059			75.419.195					
4. Πιστωτικοί τόκοι και συναφή έσοδα	859.159	1.988.218		2.142.144	77.561.339				
ΜΕΙΟΝ: 3. Χρεωστικοί τόκοι & συν. έσοδα		-319.187.335	-317.199.117	-930.885.16	-194.886.096	-117.324.757	-344.313.30		
Ολικά αποτ/τα (ζημιές) εκμεταλλεύσεως			-644.065.894	-1.890.142.02		794.656.675	2.332.081.22		
II. ΠΛΕΟΝ: ΕΚΤΑΚΤΑ ΑΠΟΤΕΛΕΣΜΑΤΑ									
1. Έκτακτα & ανόργανα έσοδα	49.680.532			121.557.932					
2. Έκτακτα κέρδη	77.549			896.443					
3. Έσοδα προηγούμενων χρήσεων	50.793.099			0	22.454.375				
Μείον: 1. Έκτακτα & ανόργανα έσοδα	15.960.085			3.475.781					
2. Έκτακτες ζημιές	1.574.328			759.293					
3. Έξοδα προηγούμενων χρήσεων	19.844.341	37.378.754	13.414.345	39.367.12	838.250	5.073.324	117.381.051	344.478.51	
Οργανικά & έκτακτα αποτελέσματα (ζημιές)			-630.651.549	-1.850.774.91		912.037.726	2.676.559.72		
Μείον: Σύνολο αποσβέσεων παγίων στοιχείων		1.434.471.655			1.063.620.320				
Μείον: Οι από αυτές εν/σες στο λεγ. κόστος		1.434.471.655	0	0,00	1.063.620.320	0	0,00		
ΚΑΘΑΡΑ ΑΠΟΤΕΛΕΣΜΑΤΑ (ΖΗΜΙΕΣ) ΧΡΗΣΕΩΣ προ φόρων			-630.651.549	-1.850.774.91		912.037.726	2.676.559.72		

Ο ΠΡΟΕΔΡΟΣ ΤΟΥ Δ.Σ.
ΑΘΑΝ. Χ. ΑΘΑΝΑΣΟΠΟΥΛΟΣ
Α.Δ.Τ. Ξ 436568

Αθήνα, 18 Φεβρουαρίου 2002
Ο ΔΕΥΤΕΡΩΝ ΣΥΜΒΟΥΛΟΣ
ΕΠΑΜ. Δ. ΠΑΤΗΣ
Α.Δ.Τ. Μ 136785

Η ΠΡΟΪΣΤΑΜΕΝΗ ΤΟΥ ΛΟΓΙΣΤΗΡΙΟΥ
ΣΩΤΗΡΙΑ Κ. ΜΑΡΤΕΡΙΔΟΥ
Α.Δ.Τ. Π 338248

ΠΙΣΤΟΠΟΙΗΤΙΚΟ ΕΛΕΓΧΟΥ ΟΡΚΩΤΟΥ ΕΛΕΓΚΤΗ ΛΟΓΙΣΤΗ
ΠΡΟΣ ΤΟΥΣ Κ.Κ. ΜΕΤΟΧΟΥΣ ΤΗΣ ΑΝΩΝΥΜΗΣ ΕΤΑΙΡΕΙΑΣ "MICROLAND COMPUTERS - ΑΝΩΝΥΜΗ ΕΜΠΟΡΙΚΗ ΚΑΙ ΒΙΟΜΗΧΑΝΙΚΗ ΕΤΑΙΡΕΙΑ"

Ελέγξαμε τις ανωτέρω Οικονομικές Καταστάσεις καθώς και το σχετικό Προσάρτημα και την κατάσταση Ταμείων Ρόων της ΑΝΩΝΥΜΗΣ ΕΤΑΙΡΕΙΑΣ "MICROLAND COMPUTERS - ΑΝΩΝΥΜΗ ΕΜΠΟΡΙΚΗ ΚΑΙ ΒΙΟΜΗΧΑΝΙΚΗ ΕΤΑΙΡΕΙΑ", της εταιρείας χρήσεως που έλαβε την 31η Δεκεμβρίου 2001. Ο έλεγχός μας στα πλαίσια του οποίου λάβαμε και γνώση του πλήρους λογιστικού απολογισμού των εργασιών των υποκαταστημάτων της εταιρείας, έγινε σύμφωνα με τις διατάξεις του άρθρου 37 του Κ.Ν. 2190/1920 περί «Αναμόρφωσης Εταιρείας» και τις ελεγκτικές διαδικασίες που κρίνεται κατάλληλες, με βάση τις αρχές και τους κανόνες ελεγκτικής που ακολουθεί το Διοικητικό Συμβούλιο Ελεγκτικών Λογιστών και που είναι σύμφωνα με τις βασικές αρχές των Διεθνών Ελεγκτικών Προτύπων. Τεκμήρια στην διάθεσή μας τα βιβλία και στοιχεία που τηρείται η εταιρεία και μας δοθηκαν οι αναγκαίες για τον έλεγχο πληρωσιμότητας και επεξεργασίας που ζητήσαμε. Η εταιρεία εφαρμόζει αρμόδιον τον Ελεγκτικό Συστήμα. Δεν τροποποιήθηκε η μέθοδος απογραφής σε σχέση με την προηγούμενη χρήση. Επαληθεύσαμε την συμφωνία του περιεχομένου της ελεγκτικής Διαχειρίσεως του Διοικητικού Συμβουλίου προς την Τακτική Γενική Συνέλευση των Μετόχων, με τις σχετικές Οικονομικές Καταστάσεις. Το Προσάρτημα περιλαμβάνει τις πληροφορίες που προβάλλονται από την παρ. 1 του άρθρου 43α του Κ.Ν. 2190/1920 ενώ η κατάσταση Ταμείων Ρόων έχει καταρτιστεί με βάση τις οικονομικές καταστάσεις και τα προμεινόμενα από την εταιρεία βιβλία και στοιχεία. Από τον παραπάνω έλεγχο μας προέκυψαν τα εξής: 1) Το κονδύλι του Ενεργητικού με 31/12/01, είναι δρχ. 41.816.187. Η εταιρεία έχει απομείνει τις μετοχές αυτές στην τιμή κτήσεως κατά την οποία λήγει η λήξη έσοδων από την υπηρεσία Αν η εταιρεία σχηματίσει πρόβλεψη για πιθανές υποχρεώσεις της για αναζήτηση του συνόλου του προσωπικού της λόγω έσοδων από την υπηρεσία για ανακατανομή, αυτή θα ανέρχεται στο ποσό δρχ. 1.228.199,40 (1.228.199,40 Ευρώ) και σχηματίζει πάγια πρόβλεψη για αποζημίωση του προσωπικού της λόγω έσοδων από την υπηρεσία για ανακατανομή, αυτή θα ανέρχεται στο ποσό δρχ. 62.000.000 περίπου από το οποίο δρχ. 13.000.000 περίπου αφορά στην κλειστή χρήση. 3) Η εταιρεία δεν έχει ελεγχθεί από τις φορολογικές αρχές για τις χρήσεις 1999 μέχρι και 2001, κατά συνέπεια οι φορολογικές υποχρεώσεις για τις χρήσεις αυτές δεν είναι κατατεθειμένες οριστικές. Κατά την γνώμη μας, οι ανατεθειμένες Οικονομικές Καταστάσεις οι οποίες προκύπτουν από τα βιβλία και στοιχεία της εταιρείας, απεικονίζουν μαζί με το Προσάρτημα και την Κατάσταση Ταμείων Ρόων, αφού ληφθούν υπόψη οι παραπάνω παρατηρήσεις μας και η σημείωση αριθμ. 4, κάτω από τον Ισολογισμό της εταιρείας, την περιουσιακή διάθεση και την οικονομική θέση της εταιρείας κατά την 31η Δεκεμβρίου 2001, καθώς και τα αποτελέσματα της χρήσεως που έλαβε αυτή την ημερομηνία, καθώς και τις Ταμειακές Ροές από τις δραστηριότητες της εταιρείας για τη χρήση αυτή βάσει των σχετικών διατεθέντων που ισχύουν και λογιστικών αρχών, οι οποίες έχουν γίνει γενικά παραδοχές και δεν διαφέρουν από εκείνες που η εταιρεία εφαρμόζει στην προηγούμενη χρήση.



MICROLAND

MICROLAND COMPUTERS

ΑΝΩΝΥΜΗ ΕΜΠΟΡΙΚΗ & ΒΙΟΜΗΧΑΝΙΚΗ ΕΤΑΙΡΕΙΑ

ΑΡ.Μ.Α.Ε. 27671/06/Β/92/21

ΙΣΟΛΟΓΙΣΜΟΣ ΤΗΣ 31ης ΔΕΚΕΜΒΡΙΟΥ 2003 - 11η ΕΤΑΙΡΙΚΗ ΧΡΗΣΗ (1 ΙΑΝΟΥΑΡΙΟΥ 2003 - 31 ΔΕΚΕΜΒΡΙΟΥ 2003) (Ποσά σε ευρώ)

ΕΝΕΡΓΗΤΙΚΟ			ΠΟΣΑ ΚΛΕΙΟΜΕΝΗΣ ΧΡΗΣΕΩΣ 2003			ΠΟΣΑ ΠΡΟΗΓΟΥΜΕΝΗΣ ΧΡΗΣΕΩΣ 2002			ΠΑΘΗΤΙΚΟ			ΠΟΣΑ ΚΛΕΙΟΜ.	ΠΟΣΑ ΠΡΟΗΓ.
Β. ΞΕΟΔΑ ΕΚΓΑΤΑΣΤΑΣΕΩΣ			Α.Σ.ΙΑ ΚΤΗΣΕΩΣ	Α.Π.Ο.Σ.Β.Ε.Σ	Α.Ν.Α.Π. Α.Σ.ΙΑ	Α.Σ.ΙΑ ΚΤΗΣΕΩΣ	Α.Π.Ο.Σ.Β.Ε.Σ	Α.Ν.Α.Π. Α.Σ.ΙΑ	Α. ΙΔΙΑ ΚΕΦΑΛΑΙΑ			ΧΡΗΣΕΩΣ 2003	ΧΡΗΣΕΩΣ 2002
1. Έξοδα ίδρυσης και πρώτης εγκαθ/σης			210.701,65	71.376,06	139.325,59	208.407,47	30.662,30	177.745,17	I. Κεφάλαιο μετοχικό				
4. Λοιπά έξοδα εγκαταστάσεως			21.890.476,49	14.073.077,37	7.817.399,12	21.848.456,65	10.068.035,20	11.780.421,45	(12.764.000 μετ. των 1,00 ευρώ)				
			<u>22.101.178,14</u>	<u>14.144.453,43</u>	<u>7.956.724,71</u>	<u>22.056.864,12</u>	<u>10.098.697,50</u>	<u>11.958.166,62</u>	1. Καταβλημένο			<u>12.764.000,00</u>	<u>12.764.000,00</u>
Γ. ΠΑΓΙΟ ΕΝΕΡΓΗΤΙΚΟ									II. Διαφορά από έκδοση μετοχών υπέρ το άρτιον				
II. Ενσώματες ακινητοποιήσεις									IV. Αποθεματικά κεφάλαια				
3. Κτίρια & τεχνικά έργα			5.099.169,75	1.711.328,67	3.387.841,08	5.048.566,00	2.202.392,64	2.846.173,36	1. Τακτικό αποθεματικό			172.787,16	172.787,16
4. Μηχαν. -Τεχν. εγκ/σεις & λοιπός μνη/κός εξ/			322.852,98	271.477,26	51.375,72	322.774,58	217.086,24	105.688,34	4. Εκτακτο αποθεματικό			199.559,79	199.559,79
5. Μεταφορικά μέσα			49.449,46	45.911,44	3.538,02	64.006,69	51.473,95	12.532,74					
6. Επιπλήρ & λοιπός εξοπλισμός			3.456.410,75	2.954.675,17	501.735,58	3.429.645,73	2.529.308,01	900.337,72	5α. Ειδικό απορ. αποθ. για νέες επενδ. (αρθ. 22 Ν. 1828/89)			921.655,12	921.655,12
7. Ακινητοποιήσεις υπό εκτέλεση & προκ/λές			0,00	0,00	0,00	1.027.677,98	0,00	1.027.677,98	5β. Αποθ. από έσοδα φορολογ. κατά ειδ. τρόπο			23.939,82	23.939,82
Σύνολο ακινητοποιήσεων (ΠΙ)			<u>8.927.882,94</u>	<u>4.983.392,54</u>	<u>3.944.490,40</u>	<u>9.892.670,98</u>	<u>5.000.260,84</u>	<u>4.892.410,14</u>	5γ. Αποθεματικό από έσοδα απαθ. φοροθ. εισοδήματος			<u>263.550,75</u>	<u>263.550,75</u>
III. Συμμετοχές & άλλες μακροπρόθεσμες χρηματοοικονομικές απαιτήσεις									V. Αποτελέσματα εις νέον				
1. Συμμετοχές σε συνδεδεμένες επιχειρήσεις					76.041,58			369.494,29	Υπόλοιπο ζημιών εις νέο			-16.396.194,08	-5.188.708,96
7. Λοιπές μακρ/σμες απαιτήσεις					259.338,55			326.321,31	Σύνολο ιδίων κεφαλαίων (ΑΙ+ΑΙΙ+ΑΙΥ+ΑΥ)			<u>2.287.132,75</u>	<u>13.494.617,87</u>
					<u>335.380,13</u>			<u>695.815,60</u>					
Σύνολο παγίου ενεργητικού (ΠΙ+ΠΙΙ)					<u>4.279.870,53</u>			<u>5.588.225,74</u>					
Δ. ΚΥΚΛΟΦΟΡΟΥΝ ΕΝΕΡΓΗΤΙΚΟ									Γ. ΥΠΟΧΡΕΩΣΕΙΣ				
I. Αποθέματα									II. Βραχυπρόθεσμες υποχρεώσεις				
1. Εμπορεύματα					1.612.817,79			5.425.095,10	1. Προμηθευτές			11.635.742,59	11.487.579,60
5. Προκαταβολές για αγορές αποθεμάτων					0,00			21.269,77	2α. Επιταγές πληρωτέες			1.871.597,06	3.291.793,70
					<u>1.612.817,79</u>			<u>5.446.364,87</u>	3. Τράπεζες λογαριασμοί βραχ/σιμων υποχρεώσεων			10.159.761,66	15.375.291,00
II. Απαιτήσεις									4. Προκαταβολές πελατών			2.794.765,65	270.125,19
1. Πελάτες					8.772.455,21			10.214.079,33	5. Υποχρεώσεις από φόρους-τέλη			7.296,87	51.113,92
3α. Επιταγές εισπρακτέες - Χαρτοφυλάκιου					583.015,19			2.262.776,69	6. Ασφαλιστικοί οργανισμοί			57.677,22	124.128,63
10. Επισφαλείς - Επιδόκιμοι πελάτες & χρεώστες			212.466,00				189.811,17	14.583,11	7. Πιστωτές διάφοροι			71.586,31	311.577,10
Μειών: Προβλέψεις			<u>175.228,06</u>		<u>37.237,94</u>		<u>175.228,06</u>	6.672.808,16	Σύνολο υποχρεώσεων (ΠΙΙ)			<u>26.598.427,36</u>	<u>30.911.609,14</u>
11. Χρεώστες διάφοροι					3.942.689,00								
12. Λογαριασμοί διαχειρίσεως προκαταβολών και πιστώσεων					278,62			528,62					
					<u>13.335.675,96</u>			<u>19.164.775,91</u>					
III. Χρεόγραφα													
3. Λοιπά χρεόγραφα					842,26			842,26					
IV. Διαθέσιμα													
1. Ταμείο					453.824,33			831.200,52					
3. Καταθέσεις όψεως & προθεσμίας					1.245.804,53			1.416.651,09					
					<u>1.699.628,86</u>			<u>2.247.851,61</u>					
Σύνολο κυκλ/ντος ενεργητικού (ΔΙ+ΔΙΙ+ΔΙΙΙ+ΔΙΥ)					<u>16.648.964,87</u>			<u>26.859.834,65</u>				<u>28.885.560,11</u>	<u>44.406.227,01</u>
ΓΕΝΙΚΟ ΣΥΝΟΛΟ ΕΝΕΡΓΗΤΙΚΟΥ (Β+Γ+Δ)					<u>28.885.560,11</u>			<u>44.406.227,01</u>					
ΛΟΓΑΡΙΑΣΜΟΙ ΤΑΞΕΩΣ ΧΡΕΩΣΤΙΚΟ									ΓΕΝΙΚΟ ΣΥΝΟΛΟ ΠΑΘΗΤΙΚΟΥ (Α+Γ)				
2. Χρεωστικοί λογαριασμοί εγγυήσεων & εμπράγματων ασφαλειών					0,00			89.230,25	ΛΟΓΑΡΙΑΣΜΟΙ ΤΑΞΕΩΣ ΠΙΣΤΟΤΙΚΟ				
									2. Πιστωτικοί λογαριασμοί εγγυήσεων & εμπράγματων ασφαλειών			0,00	89.230,25



MICROLAND

MICROLAND COMPUTERS

ΑΝΩΝΥΜΗ ΕΜΠΟΡΙΚΗ & ΒΙΟΜΗΧΑΝΙΚΗ ΕΤΑΙΡΕΙΑ

ΑΡ.Μ.Α.Ε. 27671/06/Β/92/21

ΙΣΟΛΟΓΙΣΜΟΣ ΤΗΣ 31ης ΔΕΚΕΜΒΡΙΟΥ 2004 - 12η ΕΤΑΙΡΙΚΗ ΧΡΗΣΗ (1 ΙΑΝΟΥΑΡΙΟΥ 2004 - 31 ΔΕΚΕΜΒΡΙΟΥ 2004) (Ποσά σε ευρώ)

ΕΝΕΡΓΗΤΙΚΟ		ΠΟΣΑ ΚΛΕΙΟΜΕΝΗΣ ΧΡΗΣΕΩΣ 2004			ΠΟΣΑ ΠΡΟΗΓΟΥΜΕΝΗΣ ΧΡΗΣΕΩΣ 2003			ΠΟΣΑ ΚΛΕΙΟΜ.	ΠΟΣΑ ΠΡΟΗΓ.
Β. ΕΞΟΔΑ ΕΓΚΑΤΑΣΤΑΣΕΩΣ		ΑΞΙΑ ΚΤΗΣΕΩΣ	ΑΠΟΣΒΕΣΕΙΣ	ΑΝΑΠ. ΑΞΙΑ	ΑΞΙΑ ΚΤΗΣΕΩΣ	ΑΠΟΣΒΕΣΕΙΣ	ΑΝΑΠ. ΑΞΙΑ	ΧΡΗΣΕΩΣ 2004	ΧΡΗΣΕΩΣ 2003
1. Έξοδα ίδρυσης και πρώτης εγκατ/σεως		217.451,65	111.290,25	106.161,40	210.701,65	71.376,06	139.325,59		
4. Λοιπά έξοδα εγκαταστάσεως		21.886.214,90	17.247.703,81	4.638.511,09	21.890.476,49	14.073.077,37	7.817.399,12		
		<u>22.103.666,55</u>	<u>17.358.994,06</u>	<u>4.744.672,49</u>	<u>22.101.178,14</u>	<u>14.144.453,43</u>	<u>7.956.724,71</u>		
Γ. ΠΑΠΟ ΕΝΕΡΓΗΤΙΚΟ									
II. Ενωσώματες ακινοτοποιήσεις									
3. Κτίρια & τεχνικά έργα		5.145.886,63	2.161.081,84	2.984.804,79	5.099.169,75	1.711.328,67	3.387.841,08		
4. Μήχαν. -Τεχν. εγκατ/σεις & λοιπός μνη/κός εξ.		322.075,87	301.785,06	20.290,81	322.852,98	271.477,26	51.375,72		
5. Μεταφορικά μέσα		33.820,66	33.451,70	368,96	49.449,46	45.911,44	3.538,02		
6. Επιπληρ & λοιπός εξοπλισμός		3.309.718,49	3.079.207,43	230.511,06	3.456.410,75	2.954.675,17	501.735,58		
Σύνολο ακινοτοποιήσεων (ΠΙ)		<u>8.811.501,65</u>	<u>5.575.526,03</u>	<u>3.235.975,62</u>	<u>8.927.882,94</u>	<u>4.983.392,54</u>	<u>3.944.490,40</u>		
III. Συμμετοχές & άλλες μακροπρόθεσμες χρηματοοικονομικές απαιτήσεις									
1. Συμμετοχές σε συνδεδεμένες επιχειρήσεις				76.041,58			76.041,58		
7. Λοιπές μακρ/σμες απαιτήσεις				211.719,41			259.338,55		
				<u>287.760,99</u>			<u>335.380,13</u>		
Σύνολο παγίου ενεργητικού (ΠΙ+ΠΙΙ)				<u>3.523.736,61</u>			<u>4.279.870,53</u>		
Δ. ΚΥΚΛΟΦΟΡΟΥΝ ΕΝΕΡΓΗΤΙΚΟ									
I. Αποθέματα									
1. Εμπορεύματα				<u>2.044.478,20</u>			<u>1.612.817,79</u>		
II. Απαιτήσεις									
1. Πελάτες				7.564.911,24			8.772.455,21		
3α. Επιταγές εισπρακτέες - Χαρτοφυλάκιου				716.334,00			583.015,19		
3β. Επιταγές σε καθυστέρηση				26.243,05			0,00		
10. Επισφαλείς - Επίδοκι πελάτες & χρεώστες			0,00			212.466,00			
Μείον: Προβλέψεις			0,00		0,00	<u>175.228,06</u>	<u>37.237,94</u>		
11. Χρεώστες διάφοροι				2.906.851,19			3.942.689,00		
12. Λογ/σμοί διαχειρίσεως προκαταβολών & πιστώσεων				28,62			278,62		
				<u>11.214.368,10</u>			<u>13.335.675,96</u>		
III. Χρεόγραφα									
1. Μετοχές				842,26			842,26		
IV. Διαθέσιμα									
1. Ταμείο				787.565,81			453.824,33		
3. Καταθέσεις όψεως & προθεσμίας				514.852,36			1.245.804,53		
				<u>1.302.418,17</u>			<u>1.699.628,86</u>		
Σύνολο κυκλ/των ενεργητικού (ΔΙ+ΔΙΙ+ΔΙΙΙ+ΔΙΥ)				<u>14.562.106,73</u>			<u>16.648.964,87</u>		
Ε. ΜΕΤΑΒΑΤΙΚΟΙ ΛΟΓΑΡΙΑΣΜΟΙ ΕΝΕΡΓΗΤΙΚΟΥ									
1. Έξοδα επόμενων χρήσεων				49.105,48			0,00		
ΓΕΝΙΚΟ ΣΥΝΟΛΟ ΕΝΕΡΓΗΤΙΚΟΥ (Β+Γ+Δ+Ε)				<u>22.879.621,31</u>			<u>28.885.560,11</u>		

ΠΑΘΗΤΙΚΟ		ΠΟΣΑ ΚΛΕΙΟΜ.	ΠΟΣΑ ΠΡΟΗΓ.
Α. ΙΔΙΑ ΚΕΦΑΛΑΙΑ		ΧΡΗΣΕΩΣ 2004	ΧΡΗΣΕΩΣ 2003
I. Κεφάλαιο μετοχικό			
(12.764.000 μετ. των 1,00 ευρώ)			
1. Καταβλημένο		12.764.000,00	12.764.000,00
II. Διαφορά από έκδοση μετοχών υπέρ το άρτιον		4.337.834,19	4.337.834,19
IV. Αποθεματικά κεφάλαια			
1. Τακτικό αποθεματικό		172.787,16	172.787,16
4. Εκτακτα αποθεματικά		199.559,79	199.559,79
5α. Ειδικό απορ. αποθ. για νέες επενδ.		921.655,12	921.655,12
(αρθ. 22 Ν. 1828/89)			
5β. Αποθ. από έσοδα φορολογ. κατά ειδ. τρόπο		23.939,82	23.939,82
5γ. Αποθεματικά από έσοδα αποθ. φοροθ. εισοδήματος		263.550,75	263.550,75
		<u>1.581.492,64</u>	<u>1.581.492,64</u>
V. Αποτελέσματα εις νέον			
Υπόλοιπο ζημιών εις νέο		-21.501.855,13	-16.396.194,08
Σύνολο ιδίων κεφαλαίων (ΑΙ+ΑΙΙ+ΑΙΥ+ΑΥ)		<u>-2.818.528,30</u>	<u>2.287.132,75</u>
Γ. ΥΠΟΧΡΕΩΣΕΙΣ			
II. Βραχυπρόθεσμες υποχρεώσεις			
1. Προμηθευτές		15.275.773,70	11.635.742,59
2α. Επιταγές πληρωτέες		990.816,73	1.871.597,06
3. Τράπεζες λογαριασμοί			
βραχυπρόθεσμων υποχρεώσεων		5.190.176,53	10.159.761,66
4. Προκαταβολές πελατών		4.062.633,51	2.794.765,65
5. Υποχρεώσεις από φόρους-τέλη		450,80	7.296,87
6. Ασφαλιστικοί οργανισμοί		25.318,77	57.677,22
11. Πιστώσεις διάφοροι		152.979,57	71.586,31
Σύνολο υποχρεώσεων (ΠΙ)		<u>25.698.149,61</u>	<u>26.598.427,36</u>
ΓΕΝΙΚΟ ΣΥΝΟΛΟ ΠΑΘΗΤΙΚΟΥ (Α+Γ)		<u>22.879.621,31</u>	<u>28.885.560,11</u>

Σημειώσεις: 1. Μέσω στη χρήση έγιναν επενδύσεις σε πάγια στοιχεία ποσού ευρώ 156.699,16. 2. Το απασχολούμενο προσωπικό ανέρχεται σε 32 άτομα. 3. Για τη σύνταξη του ισολογισμού ακολουθήθηκαν οι ίδιες λογιστικές αρχές που εφάρμοσε η εταιρεία για τη σύνταξη των οικονομικών της καταστάσεων την 31/12/2003. 4. Δεν υπάρχουν επιδότης ή υπό διαίτησιν διαφορές τις εταιρείας καθώς και αποφάσεις δικαστικών ή διατηρητικών οργάνων που να έχουν επίπτωση στην οικονομική κατάσταση και λειτουργία της. 5. Επί των παγίων της εταιρείας δεν υπάρχουν εμπόγματα βάρη. 6. Το κονδύλι του Ισολογισμού "Συμμετοχές σε συνδεδεμένες επιχειρήσεις" αντιπροσωπεύει την αξία κτήσεως μετοχών Ανανύμων εταιρειών εξωτερικού που έχουν ελεγχθεί από Αναγνωρισμένο Ελεγκτή Λογιστή. Η συνολική τρέχουσα αξία τους είναι μικρότερη από την αξία κτήσεως κατά ευρώ 76.041,58. 7. Στις 9/12/2004 τα Διοικητικά Συμβούλια των εταιρειών "MICROLAND AEBE" και "ALTCOM AE" αποφάσισαν ομόφωνα την συγχώνευση δι' απορροφήσεως με βάση τις διατάξεις του Ν.2166/93 της εταιρείας "ALTCOM Α.Ε." από την εταιρεία "MICROLAND AEBE" με ισολογισμό μετασχηματισμού την 10/12/2004, με συνέπεια και την ενίσχυση των Ιδίων Κεφαλαίων της εταιρείας κατ'εφαρμογή των άρθρων 47 και 48 του Κ.Ν.2190/1920. Το σχέδιο συγχώνευσης δημοσιεύθηκε την 13/1/2005. 8. Από την Δημόσια Έγγραφη που έγινε με απόφαση της Γενικής Συνέλευσης των Μετόχων την 27/5/1999 και 25/10/1999 αντλήθηκαν στη χρήση 1999 κεφάλαια συνολικού ποσού ευρώ 12.872.780,62 που χρησιμοποιήθηκαν την τετραετία 1999-2002. Ο τελευταίος πίνακας διόθεσης των αντληθέντων κεφαλαίων δημοσιεύθηκε την 28/2/2003 στις εφημερίδες "ΕΞΗΡΕΣ" και "ΒΡΑΔΥΝΗ". 9. Έγινε αναμόρφωση ορισμένων κονδυλίων του ισολογισμού της προηγούμενης χρήσης για να καταστούν αυτά ομοειδή και συγκρίσιμα με τα αντίστοιχα της τρέχουσας χρήσης.

10. Ανάλυση κύκλου εργασιών κατά ΣΤΑΚΟΔ-03		
ΛΙΑΝΙΚΟ ΕΜΠΟΡΙΟ Η/Υ & ΛΟΙΠ. ΣΥΣΚ. & ΜΗΧΑΝΩΝ ΓΡΑΦΕΙΟΥ (ΣΤΑΚΟΔ 525.1)	3.431.339,84	
ΛΙΑΝΙΚΟ ΕΜΠΟΡΙΟ ΤΗΛΕΠΙΚΟΙΝΩΝΙΑΚΟΥ ΕΞΟΠΛΙΣΜΟΥ (ΣΤΑΚΟΔ 525.6)	81.273.471,61	

ΚΑΤΑΣΤΑΣΗ ΛΟΓΑΡΙΑΣΜΟΥ ΑΠΟΤΕΛΕΣΜΑΤΩΝ ΧΡΗΣΕΩΣ 31ης ΔΕΚΕΜΒΡΙΟΥ 2004 (1/1/2004 - 31/12/2004)		ΠΙΝΑΚΑΣ ΔΙΑΘΕΣΕΩΣ ΑΠΟΤΕΛΕΣΜΑΤΩΝ	
I. ΑΠΟΤΕΛΕΣΜΑΤΑ ΕΚΜΕΤΑΛΛΕΥΣΕΩΣ		ΠΟΣΑ ΚΛΕΙΟΜ.	ΠΟΣΑ ΠΡΟΗΓ.
		ΧΡΗΣΕΩΣ 2004	ΧΡΗΣΕΩΣ 2003
Κύκλος εργασιών (πωλήσεις)		84.704.811,45	25.964.397,09
Μείον: Κόστος πωλήσεων		83.707.659,39	24.030.669,35
Μικτά αποτ/τα (κέρδη) εκμ/σεως		997.152,06	1.933.727,74
Πλέον: 1. Άλλα έσοδα εκμεταλλεύσεως		0,00	2.253,63
Σύνολο		997.152,06	1.935.981,37
Μείον: 1. Έξοδα διοικητικής λειτουργίας		1.358.044,46	2.945.550,62
3. Έξοδα λειτουργίας διαθέσεως		4.074.133,34	7.842.881,73
Μερικά αποτ/τα (ζημιές) εκμεταλλεύσεως		-4.435.025,74	10.788.432,35
ΠΛΕΟΝ:			-8.852.450,98
2. Έσοδα χρεογράφων		0,00	2.127,40
4. Πιστωτικοί τόκοι και συναφή έσοδα		360,82	34.549,10
ΜΕΙΟΝ: 3. Χρεωστικοί τόκοι & συναφή έξοδα		460.906,43	36.676,50
Οήκτα αποτ/τα (ζημιές) εκμεταλλεύσεως		-4.895.571,35	920.368,26
II. ΠΛΕΟΝ: ΕΚΤΑΚΤΑ ΑΠΟΤΕΛΕΣΜΑΤΑ			-883.691,76
1. Εκτακτά & ανόργανα έσοδα		1.542,21	29.966,84
2. Εκτακτά κέρδη		8.796,67	12.072,87
3. Έσοδα προηγούμενων χρήσεων		18.604,10	181.669,31
Μείον: 1. Εκτακτά & ανόργανα έξοδα		32.482,04	223.709,02
2. Εκτακτές ζημιές		5.843,75	175.690,65
3. Έξοδα προηγούμενων χρήσεων		200.706,89	108.283,51
Οργανικά & έκτακτα αποτελέσματα (ζημιές)		239.032,68	1.596.186,64
Μείον: Σύνολο αποσβέσεων παγίων στοιχείων		-210.089,70	1.880.160,80
Μείον: Οι από αυτές ενσώφες στο περ. κόστος		4.040.750,06	-1.656.451,78
ΚΑΘΑΡΑ ΑΠΟΤΕΛΕΣΜΑΤΑ (ΖΗΜΙΕΣ) ΧΡΗΣΕΩΣ προ φόρων		4.040.750,06	-11.392.594,52
		<u>-5.105.661,05</u>	<u>-11.392.594,52</u>

ΠΙΣΤΟΠΟΙΗΤΙΚΟ ΕΛΕΓΧΟΥ ΟΡΚΩΤΟΥ ΕΛΕΓΚΤΗ ΛΟΓΙΣΤΗ

Προς τους κ.κ. Μετόχους της Ανώνυμης Εταιρείας "MICROLAND COMPUTERS - ΑΝΩΝΥΜΗ ΕΜΠΟΡΙΚΗ & ΒΙΟΜΗΧΑΝΙΚΗ ΕΤΑΙΡΕΙΑ"

Ελέγξαμε τις ανωτέρω Οικονομικές Καταστάσεις και το σχετικό προσάρτημα και την κατάσταση ταμιακών ροών της Ανώνυμης Εταιρείας με την επωνυμία "MICROLAND COMPUTERS - ΑΝΩΝΥΜΗ ΕΜΠΟΡΙΚΗ ΚΑΙ ΒΙΟΜΗΧΑΝΙΚΗ ΕΤΑΙΡΕΙΑ" της εταιρικής χρήσεως που έληξε την 31η Δεκεμβρίου 2004. Ο έλεγχός μας, στα πλαίσια του οποίου λάβαμε και γνώση του πλήρους λογιστικού απολογισμού των εργασιών των υποκαταστημάτων της εταιρείας έγινε σύμφωνα με τις διατάξεις του άρθρου 37 του Κ.Ν. 2190/1920 "περί Ανανύμων Εταιρειών" και τις ελεγκτικές διαδικασίες που κρίναμε κατάλληλες, με βάση τις αρχές και τους κανόνες ελεγκτικής που ακολουθεί το Σύστημα Ορκωτών Ελεγκτών Λογιστών και που είναι σύμφωνα με τις βασικές αρχές των Διεθνών Ελεγκτικών Προτύπων. Τέθηκαν στη διάθεσή μας τα βιβλία και στοιχεία που τήρησε η εταιρεία και μας δόθηκαν οι αναγκαίες για τον έλεγχο πληροφορίες και ελεγχθήσαν οι ζητήσαντες. Η εταιρεία εφάρμοσε ορθά το Ελληνικό Γενικό Λογιστικό Σχέδιο. Δεν τροποποιήθηκε η μέθοδος απογραφής σε σχέση με την προηγούμενη χρήση. Επισημειώσαμε την συμμόρφωση του περιεχομένου της εκθέσεως Διαχειρίσεως του Διοικητικού Συμβουλίου προς την Τακτική Γενική Συνέλευση των Μετόχων, με τις σχετικές Οικονομικές Καταστάσεις. Το Προσάρτημα περιλαμβάνει τις πληροφορίες που προβλέπονται από την παράγραφο 1 του άρθρου 43α του Κ.Ν. 2190/1920 ενώ η κατάσταση Ταμιακών Ροών έχει καταρτιστεί με βάση τις οικονομικές καταστάσεις και τα τηρούμενα από την εταιρεία βιβλία και στοιχεία. Από τον παραπάνω έλεγχο μας προέκυψαν τα εξής: 1) Στο λογαριασμό του ενεργητικού "Κτίρια και τεχνικά έργα" περιλαμβάνεται αναπόσβεστο υπόλοιπο ευρώ 500 χιλ. περίπου που αφορά εγκαταστάσεις σε ακίνητα τρίτων των οποίων η μίσθωση έχει διακοπεί σε προηγούμενες χρήσεις. Το ποσό αυτό θα έπρεπε να μεταφερθεί στα αποτελέσματα προηγούμενων χρήσεων. Η εταιρεία με συνέπεια τα ίδια Κεφάλαια να εμφανίζονται ισόποσα αυξημένα. 2) Ο λογαριασμός του ενεργητικού "Συμμετοχές σε συνδεδεμένες επιχειρήσεις" αφορά την αξία κτήσεως μετοχών δύο εταιρειών εξωτερικού που ελεγχονται από αναγνωρισμένους Ελεγκτές και οι μετοχές τους δεν είναι εισπραγμένες σε χρηματοπιστωτική αγορά. Σύμφωνα με τους τελευταίους νόμιμα αναγνωρισμένους ισολογισμούς η εσωτερική λογιστική αξία αυτών είναι μικρότερη κατά ευρώ 76 χιλ. Η εταιρεία δεν έχει σχηματίσει ισόποσα προβλέψεις με συνέπεια τα ίδια Κεφάλαια να εμφανίζονται ισόποσα αυξημένα. 3) Για την αντιμετώπιση ενδεχόμενων ζημιών από την μη ρευστοποίηση επισφαλών απαιτήσεων συνολικού ποσού ευρώ 1.375 χιλ περίπου που περιλαμβάνονται στους λογαριασμούς των απαιτήσεων, η εταιρεία δεν έχει σχηματίσει σχετική πρόβλεψη. Η πρόβλεψη αυτή κατά την γνώμη μας έπρεπε να ανέρχεται σε ευρώ 1.000 χιλ περίπου, με επιβάρυνση των αποτελεσμάτων προηγούμενων χρήσεων. Η μη διενέργεια της πρόβλεψης αυτής είχε ως αποτέλεσμα να εμφανίζονται τα ίδια Κεφάλαια ισόποσα αυξημένα. 4) Η Εταιρεία δεν έχει σχηματίσει πρόβλεψη για αποζημίωση προσωπικού λόγω εξόδου από την υπηρεσία. Αν σχηματίζε σχετική πρόβλεψη σύμφωνα με τις διατάξεις του άρθρου 42ε του Κ.Ν. 2190/20 αυτή θα ανερχόταν σε ευρώ 25 χιλ. περίπου, το σύνολο της οποίας αφορά προηγούμενες χρήσεις. Σαν συνέπεια τα ίδια Κεφάλαια εμφανίζονται ισόποσα αυξημένα. 5) Λόγω του ότι το σύνολο των Ιδίων Κεφαλαίων έχει καταστεί αρνητικό συνέρχει η περίπτωση εφαρμογής των άρθρων 47 και 48 του Κ.Ν. 2190/1920. 6) Η Εταιρεία δεν έχει ελεγχεί από τις φορολογικές αρχές για τις χρήσεις 2002 έως 2004 και κατά συνέπεια οι φορολογικές υποχρεώσεις της δεν έχουν καταστεί οριστικές για τις χρήσεις αυτές. Κατά την γνώμη μας, αφού ληφθεί υπόψη η σημείωση Νο 7 της εταιρείας, οι ανωτέρω Οικονομικές Καταστάσεις οι οποίες προκύπτουν από τα βιβλία και στοιχεία της εταιρείας απεικονίζουν μαζά με το Προσάρτημα και την Κατάσταση Ταμιακών Ροών, αφού ληφθούν υπόψη οι παραπάνω παρατηρήσεις μας καθώς και οι σημειώσεις της εταιρείας κάτω από τον ισολογισμό, την περιουσιακή διάβρωση και την οικονομική θέση της εταιρείας κατά την 31η Δεκεμβρίου 2004 και τα αποτελέσματα της χρήσεως που έληξε αυτή την ημερομηνία, καθώς και τις Ταμιακές Ροές από τις δραστηριότητες της εταιρείας για την χρήση αυτή βάσει των σχετικών διατάξεων που ισχύουν και λογιστικών αρχών οι οποίες έχουν γίνει γενικά παραδεκτές και δεν διαφέρουν από εκείνες που η εταιρεία εφάρμοσε στην προηγούμενη χρήση.

ΒΚΡ
ΠΡΟΤΥΠΟΣ ΕΛΕΓΚΤΙΚΗΣ Α.Ε.
Ορκωτός Ελεγκτής Λογιστής - Σύμβουλος Επιχειρήσεων
Ανεξάρτητο Μέλος της ΒΚΡ INTERNATIONAL

Αθήνα, 20 Μαΐου 2005
Ο Ορκωτός Ελεγκτής Λογιστής
ΑΝΔΡΕΑΣ Δ. ΤΣΑΜΑΚΗΣ
ΟΡΚΩΤΟΣ ΕΛΕΓΚΤΗΣ ΛΟΓΙΣΤΗΣ
ΑΜΣΕΣ 17101

ΕΝΕΡΓΗΤΙΚΟ				ΠΑΘΗΤΙΚΟ			
B. ΕΞΟΔΑ ΕΚΓΑΤΑΣΤΑΣΕΩΣ				A. ΙΔΙΑ ΚΕΦΑΛΑΙΑ			
ΔΕΙΑ ΚΤΗΣΗΣ	ΑΠΟΣΒΕΣΕΙΣ	ΑΝΑΠ. ΔΕΙΑ ΔΡΧ.	ΔΕΙΑ ΚΤΗΣΗΣ	ΑΠΟΣΒΕΣΕΙΣ	ΑΝΑΠ. ΔΕΙΑ ΔΡΧ.	ΔΡΧ.	ΠΟΣΑ ΚΛΙΟΜ. ΧΡΗΣΗΣ 2001 ΕΥΡΩ
1. Έξοδα ιδρύσεως και πρώτης εγκατ/σεως	36.118.574	6.461.315	29.657.259	87.035.24	34.636.894	89.979.15	1.276.400.000
4. Λοιπά έξοδα εγκαταστάσεως	5.992.606.570	2.008.000.120	3.984.606.450	11.693.635.95	3.018.477.823	1.112.902.781	1.276.400.000
	6.028.725.144	2.014.461.435	4.014.263.709	11.780.671.19	3.053.114.717	1.168.972.279	1.276.400.000
Γ. ΠΑΘΗΤΙΚΟ				ΠΟΣΑ ΠΡΟΗΓΟΥΜΕΝΗΣ ΧΡΗΣΗΣ 2000			
I. Δοθέντες ακινητοποιήσεις				ΔΡΧ.			
5. Λοιπές αμοιβάτες ακινητοποιήσεων	83.392.327	1.485.328	81.906.999	240.372.70	1.485.328	1.354.295	131.033
II. Υπερδοθέντες ακινητοποιήσεις				ΔΡΧ.			
3. Κτίρια και τεχνικά έργα	1.697.736.992	613.363.124	1.084.373.868	3.182.315.09	1.715.699.229	298.040.441	4.160.407.30
4. Μηνήματα - τεχνικές εγκατ/σεις και λοιπές μηχανολογικές εξοπλιστικές	109.778.366	55.477.824	54.300.542	159.355.96	109.795.572	36.969.585	72.825.987
5. Μεταφορικά μέσα	43.201.945	34.548.547	8.653.398	25.395.15	51.775.727	20.065.621	31.710.106
6. Έπιπλα και λοιπές εξοπλιστικές	1.198.667.021	709.740.484	488.926.537	1.434.854.11	1.110.229.603	506.675.339	603.554.264
7. Ακινήτοποιητες υπό εκτέλεση και προκ/λεις	350.181.272	0	350.181.272	1.027.677.98	371.611.073	0	371.611.073
	3.399.565.596	1.413.129.979	1.986.435.617	5.829.598.29	3.359.111.204	861.750.986	2.497.360.218
	3.482.957.923	1.414.615.307	2.068.342.616	6.069.970.99	3.360.596.532	863.105.281	2.497.491.251
III. Συμμετοχές και άλλες μακροπρόθεσμες χρηματοοικονομικές απαιτήσεις				ΔΡΧ.			
1. Συμμετοχές σε συνδεδεμένες επιχειρήσεις			75.000.000	220.102.71		25.000.000	73.367.57
7. Λοιπές μακροπρόθεσμες απαιτήσεις			91.288.846	267.905.64		93.459.183	272.724.93
			166.288.846	488.008.35		118.459.183	347.642.50
			2.234.631.462	6.557.979.35		2.615.950.434	7.677.037.22
Δ. ΚΥΚΛΟΦΟΡΟΥΝ ΕΝΕΡΓΗΤΙΚΟ				ΔΡΧ.			
I. Αποθέματα				ΔΡΧ.			
1. Εμπορεύματα			2.344.237.593	6.879.640.77		2.471.238.241	7.252.349.94
2. Προϊόντα έτοιμα και ημιτελή			91.288.846	267.905.64		127.577.799	37.440.35
4. Πρώτες και βοηθητικές ύλες - Αναλώσιμα υλικά - Αναλωσιμικά και εθλ συσκευασίας			0	0.00		15.901.000	46.664.71
5. Προκαταβολές για αγορές αποθεμάτων			55.598.100	163.163.90		54.500.960	159.944.12
			2.399.835.693	7.042.804.67		2.554.398.000	7.496.399.12
II. Απαιτήσεις				ΔΡΧ.			
1. Πελάτες			5.195.590.881	15.247.515.42		6.796.402.114	19.945.420.73
2. Γραμμάτια εισπρακτέα - Χαρτοφυλάκιο			6.392.978	19.432.07		6.448.478	19.594.95
- Στις τράπεζες για εγγύηση			228.500			228.500	
3α. Επταήμερες εισπρακτέα - Χαρτοφυλάκιο			0	0.00		118.771.437	120.601.437
- Στις τράπεζες για εγγύηση			0	0.00		1.830.000	353.929.38
10. Επιδόσεις - Επιδόσεις πελάτες και χρεώστες			72.199.241	12.490.281		72.627.332	129.183.372
Μειον: Προβλέψεις			59.708.960	36.655.26		59.708.960	37.911.58
11. Χρεώστες διαφόρων			1.254.355.231	3.681.159.89		1.959.398.936	5.750.253.66
12. Λογ/αριθ/ διαγ/σας προς προκ/λιν και πιστώσεων			8.810.300	25.855.61		9.436.780	27.694.15
			6.486.668.560	19.036.444.78		8.905.434.617	26.134.804.45
III. Χρεώστες				ΔΡΧ.			
3. Λοιπά χρεώστες			287.000	842.26		460.287.000	1.350.805.58
IV. Διαθέσιμα				ΔΡΧ.			
1. Ταμείο			283.352.079	831.554.16		255.895.664	750.977.74
3. Καταθέσεις όψεως και προθεσμίας			291.556.659	855.632.16		243.233.007	713.816.60
			574.908.738	1.687.186.32		499.128.671	1.464.794.34
			9.461.699.991	27.767.278.04		12.419.248.288	36.446.803.49
Ε. ΜΕΤΑΒΑΤΙΚΟΙ ΛΟΓΑΡΙΑΣΜΟΙ ΕΝΕΡΓΗΤΙΚΟΥ				ΔΡΧ.			
1. Έξοδα επένδυσης			272.471	799.62		272.471	799.62
3. Λοιπά μεταβατικοί λογαριασμοί ενεργητικού			21.962.278	64.452.76		15.612.207	45.817.19
			22.234.749	65.252.38		16.987.046.367	49.851.933.58
ΓΕΝΙΚΟ ΣΥΝΟΛΟ ΕΝΕΡΓΗΤΙΚΟΥ (B+Γ+Δ+Ε)				ΔΡΧ.			
ΛΟΓΑΡΙΑΣΜΟΙ ΤΑΞΕΩΣ ΧΡΕΩΤΙΚΟΥ			525.1	14.004.260.535		41.098.343.46	
2. Χρεωστικοί λογ/αριθ/ εγγυήσεων και εμπόρων ασφαλείων			726.0	1.597.876.85		4.689.293.77	
ΣΥΝΟΛΟ				ΔΡΧ.			
			30.886.205	90.641.83		46.493.592	136.444.88
ΣΗΜΕΙΩΣΕΙΣ:				ΔΡΧ.			
1. Μέσα στην χρήση έγιναν επενδύσεις σε πάγια στοιχεία και συμμετοχές 175 εκατ. δρχ. [513.573.000 Ευρώ]. 2. Δεν υπάρχουν εμπόρματτα βάρος επί των παγίων στοιχείων της εταιρείας. 3. Δεν υπάρχουν επιδίδες ή υπο διατήρηση διαφορές της εταιρείας καθώς και αποφάσεις δικαστικών ή διοικητικών οργάνων που να έχουν επίπτωση στην οικονομική κατάσταση και λειτουργία της. 4. Το ασφαλιστικό προσωπικό ανέρχεται σε 175 άτομα. 5. Στην παρούσα χρήση μεταφέρθηκαν στο λογαριασμό του ενεργητικού B4 " Λοιπά Έξοδα εγκαταστάσεως " της μητρικής εταιρείας ποσό δρχ. 1.414.514.400 (4.151.179.46 Ευρώ) που αφορά δαπάνες ιδρύσεως καταστημάτων, προβολής και διαφήμισης στο πλαίσιο της επέκτασης της εταιρείας, το έξοδα αυτά αποσβεστικά τηρημένα σε μια πενταετία. 6. Στην κλειόμενη χρήση στην μητρική εταιρεία αυξήθηκε η ονομαστική αξία της μετοχής από 100 δρχ. σε 340.75 δρχ. εκδόστη με κεφαλαιοποίηση διαφοράς υπέρ το άρτο. Έτσι το μετοχικό κεφάλαιο της εταιρείας έγινε 4.349.333.000 δρχ. (12.764.000.000 Ευρώ). 7. Οι εταιρείες που περιλαμβάνονται στην ενοποίηση είναι MICROLAND ROMANIA S.R.L. και MICROLAND CYPRUS LTD. 8. Το υπόλοιπο του λογαριασμού «Συμμετοχές σε Λοιπές επιχειρήσεις» δρχ. 75.000.000 αφορά την αξία κτήσης μετοχών Α.Ε. μη εισαγόμενης στο Χ.Α.Ε. της οποίας η εσωτερική λογιστική αξία δεν διαφέρει με αυτή της αξίας κτήσεως της.							
9. Ανάλυση κύκλου εργασιών κατά ΣΤΑΔΙΑ - 91				ΔΡΧ.			
ΑΝΑΛΟΓΟ ΕΜΠΟΡΙΟ Η/Υ ΚΑΙ ΛΟΙΠΩΝ ΣΥΣΚ. ΚΑΙ ΜΗΧ. ΓΡΑΦ.			525.1	14.004.260.535		41.098.343.46	
ΑΛΛΕΣ ΔΡΑΣΤ. ΣΥΝΑΦΕΙΣ ΜΕ ΤΗΝ ΠΛΗΡΟΦΟΡΙΚΗ			726.0	1.597.876.85		4.689.293.77	

ΚΑΤΑΣΤΑΣΗ ΛΟΓΑΡΙΑΣΜΟΥ ΑΠΟΤΕΛΕΣΜΑΤΩΝ ΧΡΗΣΗΣ 31ης ΔΕΚΕΜΒΡΙΟΥ 2001 (1.1.01 - 31.12.01)				ΠΙΝΑΚΑΣ ΔΙΑΘΕΣΕΩΣ ΑΠΟΤΕΛΕΣΜΑΤΩΝ			
I. ΑΠΟΤΕΛΕΣΜΑΤΑ ΕΚΜΕΤΑΛΛΕΥΣΕΩΣ				ΠΟΣΑ ΚΛΙΟΜΕΝΗΣ ΧΡΗΣΗΣ 2001			
				ΔΡΧ.	ΕΥΡΩ	ΔΡΧ.	ΕΥΡΩ
Κύκλος εργασιών (πωλήσεις)			15.602.137.386	45.787.637.23		14.980.091.933	43.962.118.66
Μειον: Κόστος πωλήσεων			12.932.914.716	37.954.261.82		11.635.574.591	34.146.954.05
Μικτά αποτελέσματα (κέρδη) εκμεταλλεύσεως			2.669.222.670	7.833.375.41		3.344.517.342	9.815.164.61
Πλέον: Άλλα έσοδα εκμεταλλεύσεως			23.415.381	68.717.19		27.276.877	80.849.53
Σύνολο			2.692.638.051	7.902.092.59		3.371.794.219	9.895.214.14
ΜΕΙΟΝ:				ΔΡΧ.			
1. Έξοδα διοικητικής λειτουργίας			862.481.767	2.357.000.841		751.416.495	2.044.163.002
3. Έξοδα λειτουργίας διαθέσεως			2.253.719.074	3.118.200.841		1.693.298.816	2.444.716.311
Μικτά αποτελέσματα (ζημιές) εκμεταλλεύσεως			-425.562.790	-1.248.900.34		927.078.908	2.720.701.12
ΠΛΕΟΝ:				ΔΡΧ.			
1. Προσόδους 2. Έσοδα προηγούμενων			1.129.059	3.419.448		75.419.195	207.429.105
4. Πιστωτικοί τόκοι και συναφή έσοδα			4.548.507			80.144.105	
ΜΕΙΟΝ:				ΔΡΧ.			
3. Χρεωστικοί τόκοι και συναφή έξοδα			326.516.991	-321.968.484		-118.156.043	-346.752.888
Ολικά αποτελέσματα (ζημιές) εκμεταλλεύσεως			-747.531.274	-2.193.782.17		808.922.865	2.373.948.25
II. ΠΛΕΟΝ: ΕΚΤΑΚΤΑ ΑΠΟΤΕΛΕΣΜΑΤΑ				ΔΡΧ.			
1. Εκτακτά και ανάστροφα έσοδα			63.622.149	121.557.932		110.697.812	324.865.19
2. Εκτακτά κέρδη			77.549	896.443		919.620.677	2.698.813.43
3. Έσοδα προηγούμενων χρήσεων			1.035.018	64.734.716		0	
ΜΕΙΟΝ:				ΔΡΧ.			
1. Εκτακτά και ανάστροφα έξοδα			23.873.867	10.159.020		11.756.563	32.865.19
2. Εκτακτες ζημιές			1.574.328	759.293		0	
3. Έξοδα προηγούμενων χρήσεων			19.844.341	45.292.536		110.697.812	324.865.19
Οργανικά και έκτακτα αποτελέσματα (ζημιές)			1.449.496.607	-728.089.094		-2.136.725.15	
ΜΕΙΟΝ:				ΔΡΧ.			
Σύνολο αποτελέσματος παγίων στοιχείων			1.449.496.607	0		0	
ΜΕΙΟΝ: Οι από αυτές ενσωματωμένες στο λειτουργικό κόστος			0	0.00		0	
ΚΑΘΑΡΑ ΑΠΟΤΕΛΕΣΜΑΤΑ (ΖΗΜΙΕΣ) ΧΡΗΣΗΣ ΟΜΙΛΟΥ προ φόρων				ΔΡΧ.			
			-728.089.094	-2.136.725.15		919.620.677	2.698.813.43

Αθήνα, 18 Φεβρουαρίου 2002

Ο ΔΙΕΥΘΥΝΩΝ ΣΥΜΒΟΥΛΟΣ

ΕΠΙΛ. Δ. ΠΑΛΑΤΗΣ

Α.Δ.Τ. Μ.136785

Η ΠΡΟΪΣΤΑΜΕΝΗ ΤΟΥ ΛΟΓΙΣΤΗΡΙΟΥ

ΣΠΗΡΙΑ Κ. ΜΑΡΤΕΛΙΔΟΥ

Α.Δ.Τ. Π.338248

ΠΙΣΤΟΠΟΙΗΤΙΚΟ ΕΛΕΓΧΟΥ ΟΡΚΩΤΟΥ ΕΛΕΓΚΤΗ ΛΟΓΙΣΤΗ

Ελέγξαμε κατά τις διατάξεις του άρθρου 108 του Κ.Ν. 2190/1920 (περί ανωνύμων εταιρειών), τον τριτο ενοποιημένο Ισολογισμό την ενοποιημένη Κατάσταση Αποτελεσμάτων την ενοποιημένη κατάσταση ταμειακών ροών, καθώς και το σχετικό Πρόσθετμα, της "MICROLAND COMPUTERS ΑΝΩΝΥΜΗ ΕΜΠΟΡΙΚΗ ΚΑΙ ΒΙΟΜΗΧΑΝΙΚΗ ΕΤΑΙΡΕΙΑ" και των θυγατρικών της για τη χρήση που έληξε την 31 Δεκεμβρίου 2001. Εφαρμόσαμε τις διαδικασίες που κρίναμε κατάλληλες για το σκοπό του ελέγχου μας, οι οποίες είναι σύμφωνες με τις αρχές και κανόνες ελεγκτικής στην ενοποίηση. Από τον έλεγχο μας αυτό προέκυψε τα εξής: 1) Οι εταιρείες που περιλαμβάνονται στην ενοποίηση βασίζονται στην υπ. αριθμό 205/1988 γαμοδότηση των Νομικών Συμβούλων Διοικήσεως και το άρθρο 31 παρ. 1 του Ν. 2238/1994, δε σημειώνουν παγίες προβλέψεις για αποζημίωση του συνόλου του προσωπικού λόγω εξόδου από την υπηρεσία για συνταξιοδότηση, θα ανερχόταν στο ποσό δρχ. 73.000.000 περίπου από το οποίο ποσό δρχ. 15.000.000 περίπου αφορά την κλειόμενη χρήση, 2) Η μητρική εταιρεία δεν έχει ελεγχθεί από τις φορολογικές αρχές για τις χρήσεις 1999 μέχρι και 2001 κατά συνέπεια οι φορολογικές υποχρεώσεις για τις χρήσεις αυτές δεν έχουν καταστεί οριστικές. Κατά τη γνώμη μας αφού ληφθούν υπόψη οι παραπάνω παρατηρήσεις και η σημείωση υπ. αριθμ. 5 κατά από τον ισολογισμό της εταιρείας οι ενοποιημένες αυτές οικονομικές καταστάσεις έχουν καταρτισθεί σύμφωνα με τις διατάξεις του Κ.Ν. 2190/1920 και απεικονίζουν βάσει των σχετικών διατάξεων που ισχύουν και λογιστικών αρχών και μεθόδων που εφαρμόζει η μητρική εταιρεία και οι οποίες έχουν γίνει γενικά παραδεκτές και δεν διαφέρουν από εκείνες που εφαρμόστηκαν στην προηγούμενη χρήση την περιουσιακή διαμόρφωση, τη χρηματοοικονομική θέση τα αποτελέσματα και τις ταμειακές ροές του συνόλου των επιχειρήσεων που περιλαμβάνονται στην ενοποίηση της 31.12.2001.

Αθήνα 26 Φεβρουαρίου 2002

Ο ΟΡΚΩΤΟΣ ΕΛΕΓΚΤΗΣ ΛΟΓΙΣΤΗΣ

ΓΕΩΡΓΙΟΣ ΑΝ. ΜΠΑΤΣΟΥΛΑΝΗΣ

Α.Μ.Σ.Ε.Α. 14001

BKR ΠΡΩΤΟΤΥΠΟ ΕΛΕΓΚΤΙΚΗ Α.Ε.

Χρηματοοικονομική Εταιρεία - Συμβούλιο Επιτελεστικών

ΑΝΕΛΕΓΓΟΜΕΝΟ ΤΗΣ B&B INTERNATIONAL



MICROLAND COMPUTERS

ΑΝΩΝΥΜΗ ΕΜΠΟΡΙΚΗ & ΒΙΟΜΗΧΑΝΙΚΗ ΕΤΑΙΡΕΙΑ

ΑΡ.Μ.Α.Ε. 27671/06/Β/92/21

5ος ΕΝΟΠΙΩΜΕΝΟΣ ΙΣΟΛΟΓΙΣΜΟΣ ΤΗΣ 31ης ΔΕΚΕΜΒΡΙΟΥ 2003 - (1 ΙΑΝΟΥΑΡΙΟΥ 2003 - 31 ΔΕΚΕΜΒΡΙΟΥ 2003) (Ποσά σε Ευρώ)

ΕΝΕΡΓΗΤΙΚΟ		ΠΟΣΑ ΚΛΕΙΟΜΕΝΗΣ ΧΡΗΣΕΩΣ 2003		ΠΟΣΑ ΠΡΟΗΓΟΥΜΕΝΗΣ ΧΡΗΣΕΩΣ 2002		Π.Α.Θ.Η.Τ.ΙΚ.Ο	ΠΟΣΑ ΚΛΕΙΟΜ.	ΠΟΣΑ ΠΡΟΗΓ.
Β. ΕΞΟΔΑ ΕΓΚΑΤΑΣΤΑΣΕΩΣ		ΑΞΙΑ ΚΤΗΣΕΩΣ	ΑΠΟΣΒΕΣΕΙΣ	ΑΝΑΠ. ΑΞΙΑ	ΑΠΟΣΒΕΣΕΙΣ	ΑΝΑΠ. ΑΞΙΑ	ΧΡΗΣΕΩΣ 2003	ΧΡΗΣΕΩΣ 2002
1. Έξοδα ιδρύσεως και πρώτης εγκ/σεως		223.116,56	77.621,36	145.495,20	267.396,64	36.869,92		
4. Λοιπά έξοδα εγκαταστάσεως		21.935.730,13	14.073.077,37	7.862.652,76	21.848.456,65	10.068.035,20		
		<u>22.158.846,69</u>	<u>14.150.698,73</u>	<u>8.008.147,96</u>	<u>22.115.853,29</u>	<u>10.104.905,12</u>		
Γ. ΠΑΓΙΟ ΕΝΕΡΓΗΤΙΚΟ								
I. Ασώματες ακινητοποιήσεις								
5. Λοιπές ασώματες ακινητοποιήσεις		306.830,18	4.358,99	302.471,19	306.830,19	4.359,00		
II. Ενσώματες ακινητοποιήσεις								
3. Κτίρια και τεχνικά έργα		5.099.169,75	1.711.328,67	3.387.841,08	5.048.566,00	2.202.392,64		
4. Μηχανήματα - τεχνικές εγκ/σεις και λοιπός μηχανολογικός εξοπλισμός		323.117,38	271.578,19	51.539,19	323.038,98	217.187,17		
5. Μεταφορικά μέσα		49.449,46	45.911,44	3.538,02	64.006,69	51.473,95		
6. Επίπλη και λοιπός εξοπλισμός		3.608.209,07	3.001.220,46	606.988,61	3.583.000,19	2.574.580,76		
7. Ακινητοποιήσεις υπό εκτέλεση και προκ/λές		0,00	0,00	0,00	1.027.677,98	0,00		
		<u>9.079.945,66</u>	<u>5.030.038,76</u>	<u>4.049.906,99</u>	<u>10.046.289,84</u>	<u>5.045.634,52</u>		
Σύνολο ακινητοποιήσεων (Π+II)		<u>9.386.775,84</u>	<u>5.034.397,75</u>	<u>4.352.378,09</u>	<u>10.353.120,03</u>	<u>5.049.993,52</u>		
III. Συμμετοχές και άλλες μακροπρόθεσμες χρηματοοικονομικές απαιτήσεις								
7. Λοιπές μακροπρόθεσμες απαιτήσεις				259.338,55		326.468,04		
Σύνολο παγίου ενεργητικού (Π+II+III)				<u>4.611.716,64</u>		<u>5.629.594,55</u>		
Δ. ΚΥΚΛΟΦΟΡΟΥΝ ΕΝΕΡΓΗΤΙΚΟ								
I. Αποθέματα								
1. Εμπορεύματα				1.788.039,26		5.601.000,65		
5. Προκαταβολές για αγορές αποθεμάτων				0,00		21.269,77		
				<u>1.788.039,26</u>		<u>5.622.270,42</u>		
II. Απαιτήσεις								
1. Πελάτες				8.932.708,73		11.925.571,50		
3α. Επιταγές εισπρακτέες - Χαρτοφυλάκιο				583.015,19		2.262.776,69		
10. Επισφαλείς - Επίδοχα πελάτες και χρεώστες			212.466,00		189.811,17			
Μειών: Προβλέψεις			<u>175.228,06</u>	37.237,94	<u>175.228,06</u>	14.583,11		
11. Χρεώστες διάφοροι				278,62		4.328.085,07		
12. Λογ/σμοί διαχ/σεως προκ/λίων και πιστώσεων				<u>12.467.834,10</u>		<u>18.531.544,99</u>		
III. Χρεώγραφα								
3. Λοιπά χρεώγραφα				<u>842,26</u>		<u>842,26</u>		
IV. Διαθέσιμα								
1. Ταμείο				453.827,35		838.804,68		
3. Καταθέσεις όψεως και προθεσμίας				1.247.055,73		1.436.126,01		
				<u>1.700.883,08</u>		<u>2.274.930,69</u>		
Σύνολο κυκλοφορούντος ενεργητικού (ΔI+ΔII+ΔIII+ΔIV)				<u>15.957.598,70</u>		<u>26.429.588,36</u>		
ΓΕΝΙΚΟ ΣΥΝΟΛΟ ΕΝΕΡΓΗΤΙΚΟΥ (Β+Γ+Δ)				<u>28.577.463,30</u>		<u>44.070.131,08</u>		
ΛΟΓΑΡΙΑΣΜΟΙ ΤΑΞΕΩΣ ΧΡΕΩΣΤΙΚΟΙ								
2. Χρεωστικοί λογ/σμοί εγγυημένων και εμπηράγμων ασφαλειών				0,00		89.230,25		

Σημειώσεις: 1. Μέσα στη χρήση έγιναν επενδύσεις σε πάγια στοιχεία ευρώ 118.715,37. 2. Δεν υπάρχουν εμπηράγματα βάρι επί των παγίων στοιχείων της εταιρείας. 3. Δεν υπάρχουν επιδόσεις ή υπο διατίθεται διαφορές της εταιρείας καθώς και αποφάσεις δικαστικών ή διοικητικών οργάνων που να έχουν επίπτωση στην οικονομική κατάσταση και λειτουργία της. 4. Το απασχολούμενο προσωπικό ανέρχεται σε 35 άτομα. 5. Για τη σύνταξη του ισολογισμού της 31/12/2003 τήρηθηκαν οι βασικές λογιστικές αρχές του ισολογισμού της 31/12/2002. 6. Στα ενοποιημένα στοιχεία του ισολογισμού του 2002 συμπεριλαμβανόμενοι η εταιρεία, "ΗΛΕΚΤΡΟΝΙΚΗ MICROLAND Α.Ε.". 7. Οι εταιρείες που περιλαμβάνονται στην ενοποίηση είναι "MICROLAND ROMANIA" ποσοστό 100% και "MICROLAND CYPRUS" ποσοστό 100% που ενοποιήθηκαν με την μεθοδό της ολικής ενοποίησης. 8. Στις 30/10/2002 τα Διοικητικά Συμβούλια των εταιρειών "MICROLAND COMPUTERS AEBE" και "ΗΛΕΚΤΡΟΝΙΚΗ MICROLAND ΑΕ" αποφάσισαν ομόφωνα την συγχώνευση δι' απορροφήσεως με βάση τις διατάξεις του Ν.2166/93 της εταιρείας "ΗΛΕΚΤΡΟΝΙΚΗ MICROLAND ΑΕ" από την "MICROLAND COMPUTERS AEBE" με ισολογισμό μετασχηματισμού την 31/10/2002. Το σχέδιο συγχώνευσης δημοσιεύθηκε την 31/7/2003. Η συγχώνευση εγκρίθηκε με την Κ2-12643 απόφαση του Υφυπουργού Ανάπτυξης την 7 Οκτωβρίου 2003. Τα λογιστικά στοιχεία των εταιρειών που συγχωνεύονται περιλαμβάνονται στις οικονομικές καταστάσεις της "MICROLAND COMPUTERS AEBE" της 31 Δεκεμβρίου 2003. Στην κατάσταση αποτελεσμάτων περιόδου 1/1-31/12/2003 περιλαμβάνονται τα αποτελέσματα της απορροφούμενης εταιρείας "ΗΛΕΚΤΡΟΝΙΚΗ MICROLAND ΑΕ" της περιόδου 1/1/2002-31/10/2003. 9. Από την Δημόσια Έγγραφη που έγινε με απόφαση της Γενικής Συνέλευσης των Μετόχων την 27/5/1999 και 25/10/1999 αντλήθηκαν στη χρήση 1999 κεφάλαια συνολικού ποσού ευρώ 12.872.780,62 που χρησιμοποιήθηκαν την τετραετία 1999-2002. Ο τελευταίος πίνακας διάθεσης των αντληθέντων κεφαλαίων δημοσιεύθηκε την 28/2/2003 στις εφημερίδες "ΕΞΠΡΕΣ" και "ΒΡΑΔΥΝΗ". 10. Ανάλυση κύκλου εργασιών κατά ΣΤΑΚΟΔ - 03

ΙΑΝΙΚΟ ΕΜΠΟΡΙΟ & ΛΟΙΠΩΝ ΣΥΣΚ. & ΜΗΧ. ΓΡΑΦ. (ΣΤΑΚΟΔ 525.1) 25.964.397,09

ΚΑΤΑΣΤΑΣΗ ΛΟΓΑΡΙΑΣΜΟΥ ΑΠΟΤΕΛΕΣΜΑΤΩΝ ΧΡΗΣΕΩΣ 31ης ΔΕΚΕΜΒΡΙΟΥ 2003 (1/1/2003 - 31/12/2003)		ΠΙΝΑΚΑΣ ΔΙΑΘΕΣΕΩΣ ΑΠΟΤΕΛΕΣΜΑΤΩΝ	
I. ΑΠΟΤΕΛΕΣΜΑΤΑ ΕΚΜΕΤΑΛΛΕΥΣΕΩΣ		ΧΡΗΣΕΩΣ 2003	
Κύκλος εργασιών (πωλήσεις)		25.964.397,09	29.424.415,44
Μειών: Κόστος πωλήσεων		24.030.669,35	25.442.597,90
Μικτά αποτελέσματα (κέρδη) εκμεταλλεύσεως		1.933.727,74	3.981.817,54
Πλέον: Άλλα έσοδα εκμεταλλεύσεως		2.253,63	56.098,63
Σύνολο		<u>1.935.981,37</u>	<u>4.037.916,17</u>
ΜΕΙΟΝ:			
1. Έξοδα διοικητικής λειτουργίας		2.948.152,47	1.610.224,19
3. Έξοδα λειτουργίας διαθέσεως		7.842.881,73	6.461.395,79
Μερικά αποτελέσματα (ζημιές) εκμεταλλεύσεως		-8.855.052,83	-8.071.619,98
ΠΛΕΟΝ:			
2. Έσοδα χρεογράφων		2.127,40	1.077,18
4. Πιστωτικοί τόκοι και συναφή έσοδα		34.549,10	2.844,99
Μειών:			
3. Χρεωστικοί τόκοι και συναφή έξοδα		920.368,26	-883.691,76
Ολικά αποτελέσματα (ζημιές) εκμεταλλεύσεως		<u>-9.738.744,59</u>	<u>-1.236.049,88</u>
II. ΠΛΕΟΝ: ΕΚΤΑΚΤΑ ΑΠΟΤΕΛΕΣΜΑΤΑ			
1. Εκτακτα και ανόργανα έσοδα		29.966,84	19.394,61
2. Εκτακτα κέρδη		12.072,87	1.514,73
3. Έσοδα προηγούμενων χρήσεων		181.669,31	95.610,47
Μειών:			
1. Εκτακτα και ανόργανα έξοδα		175.690,65	258.180,33
2. Εκτακτες ζημιές		108.283,51	737,70
3. Έξοδα προηγούμενων χρήσεων		1.596.186,64	1.656.451,78
Οργανικά και έκτακτα αποτελέσματα (ζημιές)		1.880.160,80	220.612,56
Μειών: Σύνολο αποσβέσεων παγίων στοιχείων		-11.395.196,37	-479.530,59
Μειών: Οι από αυτές ενσωματωμένες στο λειτουργικό κόστος		4.971.452,47	-5.632.764,47
ΚΑΘΑΡΑ ΑΠΟΤΕΛΕΣΜΑΤΑ (ΖΗΜΙΕΣ) ΧΡΗΣΕΩΣ ΟΜΙΛΟΥ προ φόρων		<u>-11.395.196,37</u>	<u>-5.632.764,47</u>
ΠΟΣΑ ΚΛΕΙΟΜΕΝΗΣ ΧΡΗΣΕΩΣ 2003			
ΠΟΣΑ ΠΡΟΗΓΟΥΜΕΝΗΣ ΧΡΗΣΕΩΣ 2002			

Προσ τους κ.κ. Μετόχους της Ανώνυμης Εταιρείας "MICROLAND COMPUTERS - ΑΝΩΝΥΜΗ ΕΜΠΟΡΙΚΗ & ΒΙΟΜΗΧΑΝΙΚΗ ΕΤΑΙΡΕΙΑ" και των θυγατρικών της.

Ελέγχουμε κατά τις διατάξεις του άρθρου 108 του καδ.ν. 2190/1920 (περί ανωνύμων εταιρειών), τον πέμπτο ενοποιημένο Ισολογισμό την ενοποιημένη Κατάσταση Αποτελεσμάτων, την ενοποιημένη κατάσταση ταμιακών ροών, καθώς και το σχετικό Προσάρτημα, της "MICROLAND COMPUTERS - ΑΝΩΝΥΜΗ ΕΜΠΟΡΙΚΗ & ΒΙΟΜΗΧΑΝΙΚΗ ΕΤΑΙΡΕΙΑ" και των θυγατρικών της για τη χρήση που έληξε την 31 Δεκεμβρίου 2003. Εφαρμόσαμε τις διαδικασίες που κρίναμε κατάλληλες για το σκοπό του ελέγχου μας, οι οποίες είναι σύμφωνες με τις αρχές και κανόνες ελεγκτικής που ακολουθεί το Σύστημα Ορκωτών Ελεγκτών Λογιστών και επιβεβαιώσαμε τη συμφωνία του περιεχομένου της ενοποιημένης Εκθέσεως Διαχειρίσεως με τις παραπάνω ενοποιημένες οικονομικές καταστάσεις. Ο έλεγχός μας επεκτάθηκε και στον έλεγχο των οικονομικών καταστάσεων που περιλαμβάνονται στην ενοποίηση. Από τον παραπάνω έλεγχο μας προέκυψαν τα εξής: 1) Οι Εταιρείες του Ομίλου δεν έχουν σχηματίσει πρόβλεψη για αποζημίωση προσωπικού λόγω εξόδου από την υπηρεσία σύμφωνα με τις διατάξεις του άρθρου 42ε του Κ.Ν. 2190/1920 ύψους ευρώ 41 χιλ. περίπου, εκ των οποίων ευρώ 10 χιλ. περίπου θα έπρεπε να είχαν βαρυνθεί τα αποτελέσματα της παρούσης χρήσεως. Σαν συνέπεια τα αποτελέσματα της παρούσης χρήσεως εμφανίζονται αυξημένα κατά ποσό ευρώ 10 χιλ και τα ίδια κεφάλαια κατά ποσό ευρώ 41 χιλ. 2) Το σύνολο των Ιδίων Κεφαλαίων της μητρικής εταιρείας εμπίπτει στις διατάξεις του άρθρου 47 του Ν2190/1920. 3) Για την αντιμετώπιση ενδεχομένων ζημιών από την ρευστοποιήση εσόδων απαιτήσεων συνολικού ποσού ευρώ 500 χιλ. περίπου που περιλαμβάνονται στους λογαριασμούς "Πελάτες" και "Επισφαλείς πελάτες και χρεώστες" η εταιρεία έχει σχηματίσει πρόβλεψη ποσού ευρώ 175 χιλ. Η πρόβλεψη αυτή κατά τη γνώμη μας έπρεπε να είναι μεγαλύτερη κατά ευρώ 325 χιλ. σε επιβάρυνση των αποτελεσμάτων των προηγούμενων χρήσεων με συνέπεια τα ίδια Κεφάλαια να εμφανίζονται ιδιόμοια αυξημένα. 4) Στο λογαριασμό του ενεργητικού "Κτίρια και τεχνικά έργα" περιλαμβάνεται αναπόσβεστο υπόλοιπο ευρώ 700 χιλ. περίπου που αφορά εγκαταστάσεις σε ακίνητα τριτών των οποίων η μίσθωση έληξε μέχρι την 31/12/2003. Το ανώτερο ποσό θα έπρεπε να μεταφερθεί στα αποτελέσματα χρήσης με συνέπεια τα ίδια κεφάλαια να εμφανίζονται ιδιόμοια αυξημένα. 5) Η μητρική Εταιρεία δεν έχει ελεγχθεί από τις φορολογικές αρχές για τις χρήσεις 2002 και 2003 και οι θυγατρικές για τις χρήσεις 1999 έως 2003 και κατά συνέπεια οι φορολογικές τους υποχρεώσεις δεν έχουν καταστεί οριστικές. Κατά τη γνώμη μας, αφού ληφθούν υπόψη οι ανωτέρω παρατηρήσεις μας καθώς και οι σημειώσεις της εταιρείας κάτω από τον Ισολογισμό και δεδομένου ότι το Διοικητικό Συμβούλιο έχει λάβει απόφαση να προτείνει στην Τακτική Γενική Συνέλευση συγκεκριμένα μέτρα με σκοπό την ενίσχυση των Ιδίων Κεφαλαίων της μητρικής εταιρείας κατ'εφαρμογήν του άρθρου 47 του Ν.2190/1920 οι ανωτέρω ενοποιημένες οικονομικές καταστάσεις έχουν καταρτιστεί σύμφωνα με τις διατάξεις του Κ.Ν 2190/1920 "περί ανωνύμων εταιρειών" και απεικονίζουν βάσει των σχετικών διατάξεων που ισχύουν και λογιστικών αρχών και μεθόδων που εφαρμόζει η μητρική εταιρεία και οι οποίες έχουν γίνει γενικά παραδεκτές και δεν διαφέρουν από εκείνες που εφαρμόστηκαν στην προηγούμενη χρήση, την περιουσιακή διάρθρωση, τη χρηματοοικονομική θέση, τα αποτελέσματα και τις ταμιακές ροές του συνόλου των επιχειρήσεων που περιλαμβάνονται στην ενοποίηση της 31/12/2003

Αθήνα, 21 Μαΐου 2004

Ο Ορκωτός Ελεγκτής Λογιστής
ΓΕΩΡΓΙΟΣ ΑΝ. ΜΠΑΤΣΟΥΛΗΣ
ΟΡΚΩΤΟΣ ΕΛΕΓΚΤΗΣ ΛΟΓΙΣΤΗΣ
ΑΜΣΟΕΛ 14001

ΒΚΡ ΠΡΟΤΥΠΟΣ ΕΛΕΓΚΤΙΚΗΣ Α.Ε.
Ορκωτοί Ελεγκτές Λογιστές - Συμβούλοι Επιχειρήσεων
Ανεξάρτητο Μέλος της ΒΚΡ INTERNATIONAL



MICROLAND COMPUTERS

ΑΝΩΝΥΜΗ ΕΜΠΟΡΙΚΗ & ΒΙΟΜΗΧΑΝΙΚΗ ΕΤΑΙΡΕΙΑ

ΑΡ.Μ.Α.Ε. 27671/06/Β/92/21

6ος ΕΝΟΠΟΙΗΜΕΝΟΣ ΙΣΟΛΟΓΙΣΜΟΣ ΤΗΣ 31ης ΔΕΚΕΜΒΡΙΟΥ 2004 - (1 ΙΑΝΟΥΑΡΙΟΥ 2004 - 31 ΔΕΚΕΜΒΡΙΟΥ 2004) (Ποσά σε Ευρώ)

ΕΝΕΡΓΗΤΙΚΟ	ΠΟΣΑ ΚΛΕΙΟΜΕΝΗΣ ΧΡΗΣΕΩΣ 2004			ΠΟΣΑ ΠΡΟΗΓΟΥΜΕΝΗΣ ΧΡΗΣΕΩΣ 2003			Π.Α.Θ.Η.Τ.ΙΚ.Ο	ΠΟΣΑ ΚΛΕΙΟΜ. ΧΡΗΣΕΩΣ 2004	ΠΟΣΑ ΠΡΟΗΓ. ΧΡΗΣΕΩΣ 2003
	Α.Δ.ΙΑ Κ.Τ.Η.Σ.Ε.Ω.Σ.	Α.Π.Ο.Σ.Β.Ε.Ι.Σ.Ε.Ι.Σ.	Α.Ν.Α.Π. Α.Δ.ΙΑ	Α.Δ.ΙΑ Κ.Τ.Η.Σ.Ε.Ω.Σ.	Α.Π.Ο.Σ.Β.Ε.Ι.Σ.Ε.Ι.Σ.	Α.Ν.Α.Π. Α.Δ.ΙΑ			
Β. ΕΞΟΔΑ ΕΓΚΑΤΑΣΤΑΣΕΩΣ							Α. ΙΔΙΑ ΚΕΦΑΛΑΙΑ		
1. Έξοδα ιδρύσεως και πρώτης εγκ/σεως	229.866,56	117.535,55	112.331,01	223.116,56	77.621,36	145.495,20	Ι. Κεφάλαιο Μετοχικό		
4. Λοιπα έξοδα εγκαταστάσεως	21.931.468,54	17.247.703,81	4.683.764,73	21.935.730,13	14.073.077,37	7.862.652,76	(12.764.000 μετοχές των 1,00 euro)		
	<u>22.161.335,10</u>	<u>17.365.239,36</u>	<u>4.796.095,74</u>	<u>22.158.846,69</u>	<u>14.150.698,73</u>	<u>8.008.147,96</u>	1. Καταβλημένο	<u>12.764.000,00</u>	<u>12.764.000,00</u>
Γ. ΠΑΠΙΟ ΕΝΕΡΓΗΤΙΚΟ							ΙΙ. Διαφορά από έκδοση μετοχών υπέρ το άρτιο	<u>4.337.834,19</u>	<u>4.337.834,19</u>
Ι. Ασώματες ακιντοποιήσεις							ΙV. Αποθεματικά κεφάλαια		
1. Λοιπές ασώματες ακιντοποιήσεις	<u>306.830,18</u>	<u>35.042,01</u>	<u>271.788,17</u>	<u>306.830,18</u>	<u>4.358,99</u>	<u>302.471,19</u>	1. Τακτικό αποθεματικό	172.787,16	172.787,16
ΙΙ. Ενσώματες ακιντοποιήσεις							4. Εκτακτα αποθεματικά	199.559,79	199.559,79
3. Κτίρια και τεχνικά έργα	5.145.886,63	2.161.081,84	2.984.804,79	5.099.169,75	1.711.328,67	3.387.841,08	5α. Ειδικά απορρολόγιο για νέες επενδύσεις (Αρθρου 22 Ν. 1828/89)	921.655,12	921.655,12
4. Μηχανήματα - τεχνικές εγκ/σεις και λοιπός μηχανολογικός εξοπλισμός	322.340,27	301.885,99	20.454,28	323.117,38	271.578,19	51.539,19	5β. Απορροφ. αποθεμ. φοροφ. κατά ειδικό τρόπο	23.939,82	23.939,82
5. Μεταφορικά μέσα	33.820,66	33.451,70	368,96	49.449,46	45.911,44	3.538,02	5γ. Αποθεματικά από έσοδα απαλλασσόμενα φοροφ. εισοδήματος	263.550,75	263.550,75
6. Επιπλα και λοιπός εξοπλισμός	<u>3.461.516,81</u>	<u>3.125.752,72</u>	<u>335.764,09</u>	<u>3.608.209,07</u>	<u>3.001.220,46</u>	<u>606.988,61</u>		<u>1.581.492,64</u>	<u>1.581.492,64</u>
	<u>8.963.564,37</u>	<u>5.622.172,25</u>	<u>3.341.392,12</u>	<u>9.079.945,66</u>	<u>5.030.038,76</u>	<u>4.049.906,90</u>	Υ. Αποτελέσματα εις νέο		
Σύνολο ακιντοποιήσεων (Γ+Π)	<u>9.270.394,55</u>	<u>5.657.214,26</u>	<u>3.613.180,29</u>	<u>9.386.775,84</u>	<u>5.034.397,75</u>	<u>4.352.378,09</u>	Υπόλοιπο ζημιών χρήσεως εις νέο	<u>-21.532.538,15</u>	<u>-16.398.795,93</u>
ΙΙΙ. Συμμετοχές και άλλες μακροπρόθεσμες χρηματοοικονομικές απαιτήσεις							ΙV. Διαφορά ενοποιήσεως	<u>-150.676,47</u>	<u>-148.074,62</u>
7. Λοιπές μακροπρόθεσμες απαιτήσεις			<u>211.719,41</u>			<u>259.338,55</u>	Σύνολο ιδίων κεφαλαίων (Α+ΑΙ+ΑΙV+ΑV+ΑVΙ)	<u>-2.999.887,79</u>	<u>-2.136.456,28</u>
Σύνολο παγίου ενεργητικού (Γ+Π+ΙΙΙ)			<u>3.824.899,70</u>			<u>4.611.716,64</u>	Β. ΠΡΟΒΛΕΨΕΙΣ ΓΙΑ ΚΙΝΔΥΝΟΥΣ & ΕΞΟΔΑ	<u>283,19</u>	<u>283,19</u>
Δ. ΚΥΚΛΟΦΟΡΟΥΝ ΕΝΕΡΓΗΤΙΚΟ							2. Λοιπές προβλέψεις		
Ι. Αποθέματα							Γ. ΥΠΟΧΡΕΩΣΕΙΣ		
1. Εμπορεύματα			<u>2.219.699,67</u>			<u>1.788.039,26</u>	ΙΙ. Βραχυπρόθεσμες υποχρεώσεις		
ΙΙ. Απαιτήσεις							1. Προμηθευτές	14.961.993,43	10.311.041,08
1. Πελάτες			7.725.164,76			8.932.708,73	2α. Επιταγές πληρωτέες	990.816,73	1.871.597,06
3α. Επιταγές εισπρακτέες							3. Τράπεζες λογαριασμοί		
- Χαρτοφυλάκιου			716.334,00			583.015,19	βραχ/σιμων υποχρεώσεων	5.190.176,53	10.159.761,66
3β. Επιταγές σε καθυστέρηση			26.243,05			0,00	4. Προκαταβολές πελατών	4.062.633,51	2.794.765,65
10. Επισφαλείς - Ειδικόι πελάτες και χρεώστες		0,00			212.466,00	37.237,94	5. Υποχρεώσεις από φόρους - τέλη	450,80	7.296,87
Μείον: Προβλέψεις		<u>0,00</u>	<u>0,00</u>		<u>175.228,06</u>	<u>37.237,94</u>	6. Ασφαλιστικοί οργανισμοί	25.318,77	57.677,22
11. Χρεώσεις διάφοροι			1.722.679,07			2.914.593,62	11. Πατωτές διάφοροι	152.979,57	1.238.584,29
12. Λογ/σμοί διακ/σεως προκ/λών και πιστώσεων			<u>28,62</u>			<u>278,62</u>	Σύνολο υποχρεώσεων (Π)	<u>25.384.369,34</u>	<u>26.440.723,83</u>
			<u>10.190.449,50</u>			<u>12.467.834,10</u>			
ΙΙΙ. Χρεόγραφα									
1. Μετοχές			<u>842,26</u>			<u>842,26</u>			
ΙV. Διαθέσιμα									
1. Ταμείο			787.568,83			453.827,35			
3. Καταθέσεις όψεως και προθεσμίας			516.103,56			1.247.055,73			
			<u>1.303.672,39</u>			<u>1.700.883,08</u>			
Σύνολο κυκλοφορούντος ενεργητικού (Δ+ΔΙ+ΔΙΙ+ΔΙV)			<u>13.714.663,82</u>			<u>15.957.598,70</u>			
Ε. ΜΕΤΑΒΑΤΙΚΟΙ ΛΟΓΑΡΙΑΣΜΟΙ ΕΝΕΡΓΗΤΙΚΟΥ									
1. Έξοδα επόμενων χρήσεων			<u>49.105,48</u>			<u>0,00</u>			
ΓΕΝΙΚΟ ΣΥΝΟΛΟ ΕΝΕΡΓΗΤΙΚΟΥ (Β+Γ+Δ+Ε)			<u>22.884.764,74</u>			<u>28.577.463,30</u>	ΓΕΝΙΚΟ ΣΥΝΟΛΟ ΠΑΘΗΤΙΚΟΥ (Α+Β+Γ)	<u>22.384.764,74</u>	<u>28.577.463,30</u>

Σημειώσεις: 1. Μέσα στην περίοδο 1/1/2004 - 31/12/2004 έγιναν επενδύσεις σε πάγια στοιχεία ποσού ευρώ 156.699,16. 2. Για την σύνταξη του ενοποιημένου ισολογισμού ακολουθήθηκαν οι ίδιες λογιστικές αρχές που εφαρμόσαν οι εταιρείες για τη σύνταξη των οικονομικών τους καταστάσεων την 31/12/2003. 3. Δεν υπάρχουν εμπρόγιστα βάρη επί των παγίων στοιχείων των εταιρειών. 4. Δεν υπάρχουν επιδίδες ή υπό διαίτησία διαφορές των εταιρειών καθώς και αποσφάσεις δικαστικών ή διαιτητικών οργάνων που να έχουν επίπτωση στην οικονομική κατάσταση και λειτουργία τους. 5. Το αποσχοιζόμενο προσωπικό ανέρχεται σε 32 άτομα. 6. Στην παρούσα ενοποίηση περιλαμβάνονται οι εταιρείες "MICROLAND COMPUTERS Α.Ε.Β.Ε.", "MICROLAND CYPRUS LTD" με ποσοστό 100%, και "MICROLAND COMPUTERS ROMANIA S.R.L." με ποσοστό 100% που ενοποιήθηκαν με την μέθοδο της ολικής ενοποίησης. 7. Στις 9/12/2004 τα Διοικητικά Συμβούλια των εταιρειών "MICROLAND AEBE" και "ALTCOM AE" αποφάσισαν ομόφωνα την συγχώνευση δι' απορροφήσεως με βάση τις διατάξεις του Ν. 2166/93 της εταιρείας "ALTCOM Α.Ε." από την εταιρεία "MICROLAND AEBE" με ισολογισμό μετασχηματισμού την 10/12/2004. Το σχέδιο συγχώνευσης δημοσιεύθηκε την 13/1/2005. 8. Από την Δημόσια Έγγραφη που έγινε με απόφαση της Γενικής Συνέλευσης των Μετόχων την 27/5/1999 και 25/10/1999 αντίθηκαν στη χρήση 1999 κεφάλαια συνολικού ποσού ευρώ 12.872.780,62 που χρησιμοποιήθηκαν την τετραετία 1999-2002. Ο τελευταίος πίνακας διάθεσης των αντληθέντων κεφαλαίων δημοσιεύθηκε την 28/2/2003 στις εφημερίδες "ΕΣΠΡΕΣ" και "ΒΡΑΔΥΝΗ". 9. Έγινε αναμόρφωση ορισμένων κονδυλίων του ισολογισμού της προηγούμενης χρήσης για να καταστούν αυτά ομοειδή και συγκρίσιμα με τα αντίστοιχα της τρέχουσας χρήσης.

10. Ανάλυση κύκλου εργασιών κατά ΣΤΑΚΟΔ - 03
ΛΙΑΝΙΚΟ ΕΜΠΟΡΙΟ ΗΥ & ΛΟΙΠ. ΣΥΣΚ. & ΜΗΧΑΝΩΝ ΓΡΑΦΕΙΟΥ (ΣΤΑΚΟΔ 525.1) 3.431.339,84
ΛΙΑΝΙΚΟ ΕΜΠΟΡΙΟ ΤΗΛΕΠΙΚΟΙΝΩΝΙΑΚΟΥ ΕΞΟΠΛΙΣΜΟΥ (ΣΤΑΚΟΔ 525.6) 81.273.471,61

ΚΑΤΑΣΤΑΣΗ ΛΟΓΑΡΙΑΣΜΟΥ ΑΠΟΤΕΛΕΣΜΑΤΩΝ ΧΡΗΣΕΩΣ 31ης ΔΕΚΕΜΒΡΙΟΥ 2004 (1/1/2004 - 31/12/2004)				ΠΙΝΑΚΑΣ ΔΙΑΘΕΣΕΩΣ ΑΠΟΤΕΛΕΣΜΑΤΩΝ			
Ι. ΑΠΟΤΕΛΕΣΜΑΤΑ ΕΚΜΕΤΑΛΛΕΥΣΕΩΣ	ΠΟΣΑ ΚΛΕΙΟΜΕΝΗΣ ΧΡΗΣΕΩΣ 2004		ΠΟΣΑ ΠΡΟΗΓΟΥΜΕΝΗΣ ΧΡΗΣΕΩΣ 2003	ΧΡΗΣΕΩΣ 2004		ΧΡΗΣΕΩΣ 2003	
	Κύκλος εργασιών (πωλήσεις)	84.704.811,45		-5.136.344,07	-11.395.196,37		
Μείον: Κόστος πωλήσεων	83.707.659,39		24.030.669,35				
Μικτά αποτελέσματα (κέρδη) εκμεταλλεύσεως	997.152,06		1.933.727,74	-16.396.194,08	-5.251.885,77		
Πλέον: Άλλα έσοδα εκμεταλλεύσεως	0,00		2.253,63				
Σύνολο	997.152,06		1.935.981,37				
ΜΕΙΟΝ:							
1. Έξοδα διοικητικής λειτουργίας	1.388.727,48		2.948.152,47				
3. Έξοδα λειτουργίας διαθέσεως	4.074.133,34	5.462.860,82	7.842.881,73	10.791.034,20			
Μερικά αποτελέσματα (ζημιές) εκμεταλλεύσεως		-4.465.708,76		-8.855.052,83			
ΠΛΕΟΝ:							
2. Έσοδα χρεωγράφων	0,00		2.127,40				
4. Πιστωτικοί τόκοι και συναφή έσοδα	360,82	360,82	34.549,10	36.676,50			
Μείον:							
3. Χρεωστικοί τόκοι και συναφή έξοδα	460.906,43	-460.545,61	920.368,26	-883.691,76			
Ολικά αποτελέσματα (ζημιές) εκμεταλλεύσεως		-4.926.254,37		-9.738.744,59			
ΙΙ. ΠΛΕΟΝ: ΕΚΤΑΚΤΑ ΑΠΟΤΕΛΕΣΜΑΤΑ							
1. Εκτακτα και ανόργανα έσοδα	1.542,21		29.966,84				
2. Εκτακτα κέρδη	8.796,67		12.072,87				
3. Έσοδα προηγούμενων χρήσεων	18.604,10	28.942,98	181.669,31	223.709,02			
Μείον:							
1. Εκτακτα και ανόργανα έξοδα	32.482,04		175.690,65				
2. Εκτακτες ζημιές	5.843,75		108.283,51				
3. Έξοδα προηγούμενων χρήσεων	200.706,89	239.032,68	1.596.186,64	1.880.160,80	-1.656.451,78		
Οργανικά και εκτακτα αποτελέσματα (ζημιές)		-5.136.344,07		-1.395.196,37			
Μείον: Σύνολο αποσβέσεων παγίων στοιχείων	4.071.433,08		4.971.452,47				
Μείον: Οι από αυτές ενσωματωμένες στο λειτουργικό κόστος	4.071.433,08	0,00	4.971.452,47	0,00			
ΚΑΘΑΡΑ ΑΠΟΤΕΛΕΣΜΑΤΑ (ΖΗΜΙΕΣ) ΧΡΗΣΕΩΣ ΟΜΙΛΟΥ προ φόρων		<u>-5.136.344,07</u>		<u>-11.395.196,37</u>			

Πιστοποιητικό Ελέγχου Ορκωτού Λογιστή
Προς τους κ.κ. Μετόχους της Ανώνυμης Εταιρείας "MICROLAND COMPUTERS - ΑΝΩΝΥΜΗ ΕΜΠΟΡΙΚΗ & ΒΙΟΜΗΧΑΝΙΚΗ ΕΤΑΙΡΕΙΑ" και των θυγατρικών της
Ελέγξαμε κατά τις διατάξεις του άρθρου 108 του Κ.Ν. 2190/1920 (περί ανωνύμων εταιρειών), τον έκτο ενοποιημένο Ισολογισμό, την ενοποιημένη Κατάσταση Αποτελεσμάτων, την ενοποιημένη κατάσταση ταμιακών ποσών, καθώς και το σχετικό Προσάρτημα, της Ανώνυμης Εταιρείας "MICROLAND COMPUTERS - ΑΝΩΝΥΜΗ ΕΜΠΟΡΙΚΗ & ΒΙΟΜΗΧΑΝΙΚΗ ΕΤΑΙΡΕΙΑ" και των θυγατρικών της για τη χρήση που έληξε την 31 Δεκεμβρίου 2004. Εφαρμόσαμε τις διαδικασίες που κρίναμε κατάλληλες για το σκοπό του ελέγχου μας, οι οποίες είναι σύμφωνες με τις αρχές και κανόνες ελεγκτικής που ακολουθεί το Σύστημα Ορκωτών Λογιστών και επαληθεύσαμε τη συμφωνία των περιεχομένων της ενοποιημένης Εκθέσεως Διαχειρίσεως με τις παραπάνω ενοποιημένες οικονομικές καταστάσεις. Ο έλεγχός μας εκτελέστηκε και στον έλεγχο των οικονομικών καταστάσεων που περιλαμβάνονται στην ενοποίηση. Από τον παραπάνω έλεγχο μας προέκυψαν τα εξής: 1) Στο λογαριασμό του ενεργητικού «Κτίρια και τεχνικά έργα» περιλαμβάνεται ανολοκωστού υπόλοιπο ευρώ 500 χιλ. περίπου που αφορά εγκαταστάσεις σε ακίνητα τρίτων των οποίων η μίσθωση έχει διακοπεί σε προηγούμενες χρήσεις. Το ποσό αυτό θα έπρεπε να μεταφερθεί στα αποτελέσματα προηγούμενων χρήσεων με συνέπεια τα ίδια κεφάλαια να εμφανίζονται ισόποσα αυξημένα. 2) Για την αντιμετώπιση ενδεχόμενων ζημιών από την μη ρευστοποίηση επισφαλών απαιτήσεων συνολικού ποσού ευρώ 255 χιλ. περίπου που περιλαμβάνονται στους λογαριασμούς των απαιτήσεων, δεν έχει σχηματισθεί ισόποση πρόβλεψη. Η μη διενέργεια της πρόβλεψης αυτής είχε ως αποτέλεσμα να εμφανίζονται τα ίδια Κεφάλαια ισόποσα αυξημένα. 3) Δεν έχει σχηματισθεί πρόβλεψη για αποζημίωση προσωπικού λόγω εξόδου από την υπηρεσία. Αν σχηματιζόταν σχετική πρόβλεψη σύμφωνα με τις διατάξεις του άρθρου 42ε του Κ.Ν. 2190/20 αυτή θα ανερχόταν σε ευρώ 25 χιλ. περίπου, το σύνολο της οποίας αφορά προηγούμενες χρήσεις. Σαν συνέπεια τα ίδια κεφάλαια εμφανίζονται ισόποσα αυξημένα. 4) Λόγω του ότι το σύνολο των Ιδίων Κεφαλαίων της μητρικής εταιρείας έχει καταστεί αρνητικό συντρέπει η περίπτωση εφαρμογής των άρθρων 47 και 48 του Κ.Ν. 2190/1920. 5) Η μητρική Εταιρεία δεν έχει ελεγχθεί από τις φορολογικές αρχές για τις χρήσεις 2002 έως 2004 και οι θυγατρικές για τις χρήσεις 1999 έως 2004 και κατά συνέπεια οι φορολογικές υποχρεώσεις δεν έχουν καταστεί οριστικές για τις χρήσεις αυτές. Κατά τη γνώμη μας, αφού ληφθούν υπόψη οι ανωτέρω παρατηρήσεις μας καθώς και οι σημειώσεις της εταιρείας κάτω από τον Ισολογισμό οι ενοποιημένες αυτές οικονομικές καταστάσεις έχουν καταρτιστεί σύμφωνα με τις διατάξεις του Κ.Ν. 2190/1920 και απεικονίζουν βάσει των σχετικών διατάξεων που ισχύουν και λογιστικών αρχών και μεθόδων που εφαρμόζει η μητρική εταιρεία και οι οποίες έχουν γίνει γενικά παραδεκτές και δεν διαφέρουν από εκείνες που εφαρμόστηκαν στην προηγούμενη χρήση, την περιουσιακή διάρθρωση, τη χρηματοοικονομική θέση, τα αποτελέσματα και τις ταμιακές ροές του συνόλου των επιχειρήσεων που περιλαμβάνονται στην ενοποίηση την 31/12/2004.

Αθήνα 20 Μαΐου 2005

Ο Ορκωτός Ελεγκτής Λογιστής
ΑΝΔΡΕΑΣ Δ. ΤΣΑΜΑΚΗΣ
ΟΡΚΩΤΟΣ ΕΛΕΓΚΤΗΣ ΛΟΓΙΣΤΗΣ
ΑΜΣΟΕ 17101

BKR ΠΡΟΤΥΠΟΣ ΕΛΕΓΚΤΙΚΗΣ Α.Ε.
Ορκατός Ελεγκτής Λογιστής - Συμβουλευτική Επιχειρήσεων
Ανεξάρτητο Μέλος της BKR INTERNATIONAL

ΙΣΟΛΟΓΙΣΜΟΣ ΤΗΣ 31ης ΔΕΚΕΜΒΡΙΟΥ 2001 - ΕΤΑΙΡΙΚΗ ΧΡΗΣΗ (1 ΙΑΝΟΥΑΡΙΟΥ 2001 - 31 ΔΕΚΕΜΒΡΙΟΥ 2001) (Ποσά σε δραχμές)

ΚΑΤΑΣΤΑΣΗ ΛΟΓΑΡΙΑΣΜΟΥ ΑΠΟΤΕΛΕΣΜΑΤΩΝ ΧΡΗΣΗΣ 31ης ΔΕΚΕΜΒΡΙΟΥ 2001 (1.1.01 - 31.12.01)			ΠΙΝΑΚΑΣ ΔΙΑΘΕΣΕΩΣ ΑΠΟΤΕΛΕΣΜΑΤΩΝ		
<u>Ι. ΑΠΟΤΕΛΕΣΜΑΤΑ ΕΚΜΕΤΑΛΛΕΥΣΕΩΣ</u>	ΠΟΣΑ ΚΛΕΙΟΜΕΝΗΣ ΧΡΗΣΕΩΣ 2001	ΠΟΣΑ ΠΡΟΗΓΟΥΜΕΝΗΣ ΧΡΗΣΕΩΣ 2000		ΠΟΣΑ ΚΛΕΙΟΜ. ΧΡΗΣΕΩΣ 2001	ΠΟΣΑ ΠΡΟΗΓ. ΧΡΗΣΕΩΣ 2000
Κύκλος εργασιών (πωλήσεις)	84.521.301	346.886.202			
<u>Μείον:</u> Κόστος πωλήσεων	106.483.268	227.371.122		Καθαρά αποτ/α (ζημίες) χρήσεως	5.522.139
				Πλέον: Υπόλοιπο αποτελεσμάτων (κερδών) προηγ. χρήσεων	
Μικτά αποτ/α (ζημίες) εκμ/σεως	-21.961.967	119.515.080			
<u>Πλέον:</u> Άλλα έσοδα εκμεταλλεύσεως	0	984.802		31.523.175	28.442.253
Σύνολο	-21.961.967	120.499.882		Σύνολο	
<u>Μείον:</u> 1. Έξοδα διοικητικής λειτουργίας	27.199.434	43.470.051		-62.998.798	33.964.392
2. Έξοδα λειτουργίας ερευνών-ανάπτυξης	0	6.302.616		Μείον: 1. Φόρος εισοδήματος	0
3. Έξοδα λειτουργίας διαδόσεως	45.360.572	65.205.076		Ζημίες εις νέο	2.441.217
Μερικά αποτ/α (ζημίες) εκμ/σεως	-94.521.973	5.522.139		<u>62.998.798</u>	<u>31.523.175</u>
<u>Μείον:</u> Σύνολο αποσβέσεων παγίων στοιχείων	3.922.100	2.372.453		Η διάθεση των αποτ/ων γίνεται ως εξής:	
<u>Μείον:</u> Οι από αυτές ενα/νες στο λοιπ. κόστος	3.922.100	2.372.453		8. Υπόλοιπο ζημιών εις νέο	-62.998.798
ΚΑΘΑΡΑ ΑΠΟΤ/ΤΑ (Ζημίες) ΧΡΗΣΕΩΣ προ φόρων	-94.521.973	5.522.139			<u>31.523.175</u>

20 Φεβρουαρίου 2002
ΓΕΝΙΚΟΣ ΔΙΕΥΘΥΝΤΗΣ
ΚΩΝΣΤΑΝΤΙΝΟΥ ΙΩΑΝΝΗΣ

ΠΙΣΤΟΠΟΙΗΤΙΚΟ ΕΛΕΓΧΟΥ ΟΡΚΩΤΟΥ ΕΛΕΓΚΤΗ ΛΟΓΙΣΤΗ

Βεβαιώνουμε ότι οι ανωτέρω Οικονομικές Καταστάσεις της εταιρικής χρήσεως που έληξε την 31/12/2001 της εταιρίας MICROLAND CYPRUS LIMITED προκύπτουν από τις οικονομικές καταστάσεις της εταιρείας οι οποίες έχουν συνταχθεί στην Κύπρο και έχουν υπογραφεί από ανεξάρτητο αναγνωρισμένο λογιστή. Τα περιουσιακά στοιχεία του Ενεργητικού και Παθητικού στις επίσημες αυτές καταστάσεις είναι εκφρασμένα στο εθνικό νόμισμα της Κύπρου. Τα ποσά αυτά μετατράπηκαν σε δραχμές με την επίσημη ισοτιμία κατά την 31/12/2001, για την απεικόνιση των περιουσιακών στοιχείων σε δραχμές στις ανωτέρω Οικονομικές Καταστάσεις χρησιμοποιήθηκαν οι αντίστοιχοι λογαριασμοί του Ελληνικού Λογιστικού Σχεδίου.

Αθήνα, 20 Φεβρουαρίου 2002
Ο ΟΡΚΩΤΟΣ ΕΛΕΓΚΤΗΣ - ΛΟΓΙΣΤΗΣ
ΓΕΩΡΓΙΟΣ ΑΝ. ΜΠΑΤΣΟΥΛΗΣ
ΟΡΚΩΤΟΣ ΕΛΕΓΚΤΗΣ ΛΟΓΙΣΤΗΣ
ΑΜ Σ Ο Ε Α 14001

BKR **ΠΡΟΤΥΠΟΣ ΕΛΕΓΚΤΙΚΗ Α.Ε.**
Ορκωτοί Ελεγκτές Λογιστές - Σύμβουλοι Επιχειρήσεων
Ανεξάρτητο Μέλος της BKR INTERNATIONAL

MICROLAND CYPRUS LIMITED

ΙΣΟΛΟΓΙΣΜΟΣ ΤΗΣ 31ης ΔΕΚΕΜΒΡΙΟΥ 2002 - 4η ΕΤΑΙΡΙΚΗ ΧΡΗΣΗ (1 ΙΑΝΟΥΑΡΙΟΥ 2002 - 31 ΔΕΚΕΜΒΡΙΟΥ 2002) (Ποσά σε euro)

ΕΝΕΡΓΗΤΙΚΟ			ΠΟΣΑ ΚΛΕΙΟΜΕΝΗΣ ΧΡΗΣΕΩΣ 2002			ΠΟΣΑ ΠΡΟΗΓΟΥΜΕΝΗΣ ΧΡΗΣΕΩΣ 2001			ΠΑΘΗΤΙΚΟ	ΠΟΣΑ ΚΛΕΙΟΜ.	ΠΟΣΑ ΠΡΟΗΓ.
Β. ΕΞΟΔΑ ΕΓΚΑΤΑΣΤΑΣΕΩΣ			ΑΞΙΑ ΚΤΗΣΕΩΣ	ΑΠΟΣΒΕΣΕΙΣ	ΑΝΑΠ. ΑΞΙΑ	ΑΞΙΑ ΚΤΗΣΕΩΣ	ΑΠΟΣΒΕΣΕΙΣ	ΑΝΑΠ. ΑΞΙΑ	Α. ΙΔΙΑ ΚΕΦΑΛΑΙΑ	ΧΡΗΣΕΩΣ 2002	ΧΡΗΣΕΩΣ 2001
1. Έξοδα ιδρύσεως και πρώτης εγκα/σεως			12.414,91	5.624,55	6.790,36	13.730,46	3.474,81	10.255,65	Ι. Κεφάλαιο Μετοχικό		
Γ. ΠΑΠΟ ΕΝΕΡΓΗΤΙΚΟ									1. Καταβλημένο	30.581,40	30.581,40
II. Ενσώματες ακινητοποιήσεις									V. Αποτελέσματα εις νέο		
6. Έπιπλα & λοιπός εξοπλισμός			88.301,46	15.847,85	72.453,61	97.658,33	8.762,72	88.895,61	Υπόλοιπο ζημιών εις νέο	-208.752,85	-184.882,75
Σύνολο πάγιου ενεργητικού (ΠΙ)			88.301,46	15.847,85	72.453,61	97.658,33	8.762,72	88.895,61	Σύνολο ιδίων κεφαλαίων (ΑΙ+ΑΥ)	-178.171,45	-154.301,35
Δ. ΚΥΚΛΟΦΟΡΟΥΝ ΕΝΕΡΓΗΤΙΚΟ									Β. ΠΡΟΒΛΕΨΕΙΣ ΓΙΑ ΚΙΝΔΥΝΟΥΣ & ΕΞΟΔΑ		
I. Αποθέματα									2. Λοιπές προβλέψεις	283,19	2.643,09
1. Εμπορεύματα					172.480,88			197.656,97	Γ. ΥΠΟΧΡΕΩΣΕΙΣ		
II. Απαιτήσεις									II. Βραχυπρόθεσμες υποχρεώσεις		
1. Πελάτες					1.700.261,16			2.001.585,75	3. Τράπεζες λογ. βραχυ/σμων υποχρεώσεων	0,00	315.290,66
IV. Διαθέσιμα									11. Πιστωτές διάφοροι	2.130.177,92	2.153.485,88
1. Ταμείο					0,00			1.171,03	Σύνολο υποχρεώσεων (ΠΙ)	2.130.177,92	2.468.776,54
3. Καταθέσεις όψεως & προθεσμίας					303,65			17.553,27			
Σύνολο κυκλοφορούντος ενεργητικού (ΔΙ+ΔΙΙ+ΔΙΥ)					1.873.045,69			2.217.967,02			
ΓΕΝΙΚΟ ΣΥΝΟΛΟ ΕΝΕΡΓΗΤΙΚΟΥ (Β+Γ+Δ)					1.952.289,66			2.317.118,28	ΓΕΝΙΚΟ ΣΥΝΟΛΟ ΠΑΘΗΤΙΚΟΥ (Α+Β+Γ)	1.952.289,66	2.317.118,28

ΚΑΤΑΣΤΑΣΗ ΛΟΓΑΡΙΑΣΜΟΥ ΑΠΟΤΕΛΕΣΜΑΤΩΝ ΧΡΗΣΕΩΣ 31ης ΔΕΚΕΜΒΡΙΟΥ 2002 (1/1/2002 - 31/12/2002)						ΠΙΝΑΚΑΣ ΔΙΑΘΕΣΕΩΣ ΑΠΟΤΕΛΕΣΜΑΤΩΝ			
I. ΑΠΟΤΕΛΕΣΜΑΤΑ ΕΚΜΕΤΑΛΛΕΥΣΕΩΣ			ΠΟΣΑ ΚΛΕΙΟΜΕΝΗΣ ΧΡΗΣΕΩΣ 2002			ΠΟΣΑ ΠΡΟΗΓΟΥΜΕΝΗΣ ΧΡΗΣΕΩΣ 2001			
Κύκλος εργασιών (πωλήσεις)					8.373,10			248.044,91	ΠΟΣΑ ΚΛΕΙΟΜ.
Μείον: Κόστος πωλήσεων					12.531,33			312.496,76	ΧΡΗΣΕΩΣ 2002
Μικτά αποτελέσματα (ζημιές) εκμ/σεως					-4.158,23			-64.451,85	ΧΡΗΣΕΩΣ 2001
Πλέον: Άλλα έσοδα εκμεταλλεύσεως					0,00			0,00	Καθαρά αποτ/τα (ζημιές) χρήσεως
Σύνολο					-4.158,23			-64.451,85	(+): Υπόλ. αποτ. (κερδών/ζημιών) προηγ. χρήσεως
Μείον: 1. Έξοδα διοικητικής λειτουργίας					5.913,56			79.822,26	Ζημιές εις νέο
3. Έξοδα λειτουργίας διαθέσεως					13.798,31			133.119,80	
Μερικά αποτ/τα (ζημιές) εκμ/σεως					-23.870,10			-277.393,91	
Μείον: Σύνολο αποσβέσεων παγίων στοιχείων					10.407,38			11.510,20	
Μείον: Οι από αυτές ενσ/νες στο λειτ. κόστος					10.407,38			11.510,20	
ΚΑΘΑΡΑ ΑΠΟΤ/ΤΑ (Ζημιές) ΧΡΗΣΕΩΣ προ φόρων					-23.870,10			-277.393,91	

ΠΙΣΤΟΠΟΙΗΤΙΚΟ ΕΛΕΓΧΟΥ ΟΡΚΩΤΟΥ ΕΛΕΓΚΤΗ ΛΟΓΙΣΤΗ

Βεβαιώνουμε ότι οι ανωτέρω Οικονομικές Καταστάσεις της εταιρικής χρήσεως που έληξε την 31/12/2002 της εταιρείας MICROLAND CYPRUS LIMITED προκύπτουν από τις επίσημες Οικονομικές Καταστάσεις της εταιρείας οι οποίες έχουν συνταχθεί στην Κύπρο και έχουν υπογραφεί από ανεξάρτητο αναγνωρισμένο λογιστή. Τα περιουσιακά στοιχεία Ενεργητικού και Παθητικού στις επίσημες αυτές καταστάσεις είναι εκφρασμένα στο εθνικό νόμισμα της Κύπρου. Τα ποσά αυτά μετατράπηκαν σε ΕΥΡΩ με την επίσημη ισοτιμία κατά την 31/12/2002. Για την απεικόνιση των περιουσιακών στοιχείων σε ΕΥΡΩ στις ανωτέρω Οικονομικές Καταστάσεις χρησιμοποιήθηκαν οι αντίστοιχοι λογαριασμοί του Ελληνικού Γενικού Λογιστικού Σχεδίου.

Αθήνα, 26 Φεβρουαρίου 2003

BKR **ΠΡΟΤΥΠΟΣ ΕΛΕΓΚΤΙΚΗ Α.Ε.**
Ορκωτοί Ελεγκτές Λογιστές - Σύμβουλοι Επιχειρήσεων
Ανεξάρτητο Μέλος της BKR INTERNATIONAL

Ο ΟΡΚΩΤΟΣ ΕΛΕΓΚΤΗΣ ΛΟΓΙΣΤΗΣ
ΓΕΩΡΓΙΟΣ ΑΝ. ΜΠΑΤΣΟΥΛΗΣ
ΑΜ.ΣΟΕΛ 14001

MICROLAND CYPRUS LIMITED

ΙΣΟΛΟΓΙΣΜΟΣ ΤΗΣ 31ης ΔΕΚΕΜΒΡΙΟΥ 2003 - 5η ΕΤΑΙΡΙΚΗ ΧΡΗΣΗ (1 ΙΑΝΟΥΑΡΙΟΥ 2003 - 31 ΔΕΚΕΜΒΡΙΟΥ 2003) (Ποσά σε ευρώ)

ΕΝΕΡΓΗΤΙΚΟ			ΠΟΣΑ ΚΛΕΙΟΜΕΝΗΣ ΧΡΗΣΕΩΣ 2003			ΠΟΣΑ ΠΡΟΗΓΟΥΜΕΝΗΣ ΧΡΗΣΕΩΣ 2002			ΠΑΘΗΤΙΚΟ	ΠΟΣΑ ΚΛΕΙΟΜ.	ΠΟΣΑ ΠΡΟΗΓ.
Β. ΕΞΟΔΑ ΕΓΚΑΤΑΣΤΑΣΕΩΣ			ΑΞΙΑ ΚΤΗΣΕΩΣ	ΑΠΟΣΒΕΣΕΙΣ	ΑΝΑΠ. ΑΞΙΑ	ΑΞΙΑ ΚΤΗΣΕΩΣ	ΑΠΟΣΒΕΣΕΙΣ	ΑΝΑΠ. ΑΞΙΑ	Α. ΙΔΙΑ ΚΕΦΑΛΑΙΑ	ΧΡΗΣΕΩΣ 2003	ΧΡΗΣΕΩΣ 2002
1. Έξοδα ιδρύσεως και πρώτης εγκατ/σεως			12.414,91	6.245,30	6.169,61	12.414,91	5.624,55	6.790,36	Ι. Κεφάλαιο Μετοχικό		
Γ. ΠΑΠΟ ΕΝΕΡΓΗΤΙΚΟ									1. Καταβλημένο	30.581,40	30.581,40
II. Ενσώματες ακινητοποιήσεις									V. Αποτελέσματα εις νέο		
6. Έπιπλα & λοιπός εξοπλισμός			88.301,46	17.828,95	70.472,51	88.301,46	15.847,85	72.453,61	Υπόλοιπο ζημιών εις νέο	-211.354,70	-208.752,85
Δ. ΚΥΚΛΟΦΟΡΟΥΝ ΕΝΕΡΓΗΤΙΚΟ									Σύνολο ιδίων κεφαλαίων (ΑΙ+ΑΥ)	-180.773,30	-178.171,45
I. Αποθέματα									Β. ΠΡΟΒΛΕΨΕΙΣ ΓΙΑ ΚΙΝΔΥΝΟΥΣ & ΕΞΟΔΑ		
1. Εμπορεύματα					172.480,88			172.480,88	2. Λοιπές προβλέψεις	283,19	283,19
II. Απαιτήσεις									Γ. ΥΠΟΧΡΕΩΣΕΙΣ		
1. Πελάτες					1.700.261,16			1.700.261,16	II. Βραχυπρόθεσμες υποχρεώσεις		
IV. Διαθέσιμα									11. Πιστωτές διάφοροι	2.130.177,92	2.130.177,92
3. Καταθέσεις όψεως & προθεσμίας					303,65			303,65			
Σύνολο κυκλοφορούντος ενεργητικού (ΔΙ+ΔΙΙ+ΔΙΥ)					1.873.045,69			1.873.045,69	ΓΕΝΙΚΟ ΣΥΝΟΛΟ ΠΑΘΗΤΙΚΟΥ (Α+Β+Γ)	1.949.687,81	1.952.289,66
ΓΕΝΙΚΟ ΣΥΝΟΛΟ ΕΝΕΡΓΗΤΙΚΟΥ (Β+Γ+Δ)					1.949.687,81			1.952.289,66			

ΚΑΤΑΣΤΑΣΗ ΛΟΓΑΡΙΑΣΜΟΥ ΑΠΟΤΕΛΕΣΜΑΤΩΝ ΧΡΗΣΕΩΣ 31ης ΔΕΚΕΜΒΡΙΟΥ 2003 (1/1/2003 - 31/12/2003)

I. ΑΠΟΤΕΛΕΣΜΑΤΑ ΕΚΜΕΤΑΛΛΕΥΣΕΩΣ			ΠΟΣΑ ΚΛΕΙΟΜΕΝΗΣ ΧΡΗΣΕΩΣ 2003			ΠΟΣΑ ΠΡΟΗΓΟΥΜΕΝΗΣ ΧΡΗΣΕΩΣ 2002		
Κύκλος εργασιών (πωλήσεις)					0,00			8.373,10
Μείον: Κόστος πωλήσεων					0,00			12.531,33
Μικτά αποτελέσματα (ζημίες) εκμεταλλεύσεως					0,00			-4.158,23
Μείον: 1. Έξοδα διοικητικής λειτουργίας			2.601,85			5.913,56		
3. Έξοδα λειτουργίας διαθέσεως			0,00	2.601,85		13.798,31	19.711,87	
Μερικά αποτελέσματα (ζημίες) εκμεταλλεύσεως					-2.601,85			-23.870,10
Μείον: Σύνολο αποσβέσεων παγίων στοιχείων			2.601,85			10.407,38		
Μείον: Οι από αυτές ενσ/νες στο λ/π. κόστος			2.601,85	0,00		10.407,38	0,00	
ΚΑΘΑΡΑ ΑΠΟΤΕΛΕΣΜΑΤΑ (Ζημίες) ΧΡΗΣΕΩΣ προ φόρων					-2.601,85			-23.870,10

ΠΙΝΑΚΑΣ ΔΙΑΘΕΣΕΩΣ ΑΠΟΤΕΛΕΣΜΑΤΩΝ

	ΠΟΣΑ ΚΛΕΙΟΜ.	ΠΟΣΑ ΠΡΟΗΓ.
	ΧΡΗΣΕΩΣ 2003	ΧΡΗΣΕΩΣ 2002
Καθαρά αποτελέσματα (ζημίες) χρήσεως	-2.601,85	-23.870,10
(+): Υπόλ. αποσ/των (ζημιών) προηγ. χρήσεων	-208.752,85	-184.882,75
Ζημίες εις νέο	-211.354,70	-208.752,85

Αθήνα, 10 Φεβρουαρίου 2004

Ο ΓΕΝΙΚΟΣ ΔΙΕΥΘΥΝΤΗΣ
ΠΛΑΤΗΣ ΕΠΑΜΕΙΝΩΝΔΑΣ

ΠΙΣΤΟΠΟΙΗΤΙΚΟ ΕΛΕΓΧΟΥ ΟΡΚΩΤΟΥ ΕΛΕΓΚΤΗ ΛΟΓΙΣΤΗ

Βεβαιώνουμε ότι οι ανωτέρω Οικονομικές Καταστάσεις της εταιρικής χρήσεως που έληξε την 31/12/2003 της εταιρείας MICROLAND CYPRUS LIMITED προκύπτουν από τις επίσημες Οικονομικές Καταστάσεις της εταιρείας οι οποίες έχουν συνταχθεί στην Κύπρο και έχουν υπογραφεί από ανεξάρτητο αναγνωρισμένο λογιστή. Τα περιουσιακά στοιχεία Ενεργητικού και Παθητικού στις επίσημες αυτές καταστάσεις είναι εκφρασμένα στο εθνικό νόμισμα της Κύπρου. Τα ποσά αυτά μετατράπηκαν σε ευρώ με την επίσημη ισοτιμία κατά την 31/12/2003. Για την απεικόνιση των περιουσιακών στοιχείων σε ευρώ στις ανωτέρω Οικονομικές Καταστάσεις χρησιμοποιήθηκαν οι αντίστοιχοι λογαριασμοί του Ελληνικού Γενικού Λογιστικού Σχεδίου.

Αθήνα, 20 Φεβρουαρίου 2004

Ο ΟΡΚΩΤΟΣ ΕΛΕΓΚΤΗΣ ΛΟΓΙΣΤΗΣ

ΓΕΩΡΓΙΟΣ ΑΝ. ΜΠΑΤΣΟΥΛΗΣ

ΑΜ.ΣΟΕΛ 14001

BKR

ΠΡΟΤΥΠΟΣ ΕΛΕΓΚΤΙΚΗ Α.Ε.

Ορκωτοί Ελεγκτές Λογιστές - Σύμβουλοι Επιχειρήσεων

Ανεξάρτητο Μέλος της BKR INTERNATIONAL

MICROLAND CYPRUS LIMITED

ΙΣΟΛΟΓΙΣΜΟΣ ΤΗΣ 31ης ΔΕΚΕΜΒΡΙΟΥ 2004 - 6η ΕΤΑΙΡΙΚΗ ΧΡΗΣΗ (1 ΙΑΝΟΥΑΡΙΟΥ 2004 - 31 ΔΕΚΕΜΒΡΙΟΥ 2004) (Ποσά σε ευρώ)

ΕΝΕΡΓΗΤΙΚΟ			ΠΟΣΑ ΚΛΕΙΟΜΕΝΗΣ ΧΡΗΣΕΩΣ 2004			ΠΟΣΑ ΠΡΟΗΓΟΥΜΕΝΗΣ ΧΡΗΣΕΩΣ 2003			ΠΑΘΗΤΙΚΟ	ΠΟΣΑ ΚΛΕΙΟΜ.	ΠΟΣΑ ΠΡΟΗΓ.
Β. ΕΞΟΔΑ ΕΓΚΑΤΑΣΤΑΣΕΩΣ			ΑΣΙΑ ΚΤΗΣΕΩΣ	ΑΠΟΣΒΕΣΕΙΣ	ΑΝΑΠ. ΑΣΙΑ	ΑΣΙΑ ΚΤΗΣΕΩΣ	ΑΠΟΣΒΕΣΕΙΣ	ΑΝΑΠ. ΑΣΙΑ	Α. ΙΔΙΑ ΚΕΦΑΛΑΙΑ	ΧΡΗΣΕΩΣ 2004	ΧΡΗΣΕΩΣ 2003
1. Έξοδα ιδρύσεως και πρώτης εγκ/σεως			12.414,91	6.245,30	6.169,61	12.414,91	6.245,30	6.169,61	Ι. Κεφάλαιο Μετοχικό		
Γ. ΠΑΠΟ ΕΝΕΡΓΗΤΙΚΟ									1. Καταβλημένο	30.581,40	30.581,40
ΙΙ. Ενοώματες ακινητοποιήσεις									V. Αποτελέσματα εις νέο		
6. Επιπλοά & λοιπός εξοπλισμός			88.301,46	17.828,95	70.472,51	88.301,46	17.828,95	70.472,51	Υπόλοιπο ζημιών εις νέο	-211.354,70	-211.354,70
Δ. ΚΥΚΛΟΦΟΡΟΥΝ ΕΝΕΡΓΗΤΙΚΟ									Σύνολο ιδίων κεφαλαίων (ΑΙ+ΑV)	-180.773,30	-180.773,30
Ι. Αποθέματα									Β. ΠΡΟΒΛΕΨΕΙΣ ΓΙΑ ΚΙΝΔΥΝΟΥΣ & ΕΞΟΔΑ		
1. Εμπορεύματα				172.480,88				172.480,88	2. Λοιπές προβλέψεις	283,19	283,19
ΙΙ. Απαιτήσεις									Γ. ΥΠΟΧΡΕΩΣΕΙΣ		
1. Πελάτες				1.700.261,16				1.700.261,16	ΙΙ. Βραχυπρόθεσμες υποχρεώσεις		
ΙV. Διαθέσιμα									11. Πιστωτές διάφοροι	2.130.177,92	2.130.177,92
3. Καταθέσεις όψεως & προθεσμίας				303,65				303,65			
Σύνολο κυκλοφορούντος ενεργητικού (ΔΙ+ΔΙΙ+ΔΙV)				1.873.045,69				1.873.045,69			
ΓΕΝΙΚΟ ΣΥΝΟΛΟ ΕΝΕΡΓΗΤΙΚΟΥ (Β+Γ+Δ)				1.949.687,81				1.949.687,81	ΓΕΝΙΚΟ ΣΥΝΟΛΟ ΠΑΘΗΤΙΚΟΥ (Α+Β+Γ)	1.949.687,81	1.949.687,81

ΚΑΤΑΣΤΑΣΗ ΛΟΓΑΡΙΑΣΜΟΥ ΑΠΟΤΕΛΕΣΜΑΤΩΝ ΧΡΗΣΕΩΣ 31ης ΔΕΚΕΜΒΡΙΟΥ 2004 (1/1/2004 - 31/12/2004)			ΠΙΝΑΚΑΣ ΔΙΑΘΕΣΕΩΣ ΑΠΟΤΕΛΕΣΜΑΤΩΝ		
Ι. ΑΠΟΤΕΛΕΣΜΑΤΑ ΕΚΜΕΤΑΛΛΕΥΣΕΩΣ			ΠΟΣΑ ΚΛΕΙΟΜ. ΠΟΣΑ ΠΡΟΗΓ.		
			ΧΡΗΣΕΩΣ 2004 ΧΡΗΣΕΩΣ 2003		
Κύκλος εργασιών (πωλήσεις)		0,00			
Μείον: Κόστος πωλήσεων		0,00			
Μικτά αποτελέσματα εκμεταλλεύσεως		0,00			
Μείον: 1. Έξοδα διοικητικής λειτουργίας		0,00		2.601,85	-2.601,85
Μερικά αποτελέσματα (ζημιές) εκμεταλλεύσεως		0,00			
Μείον: Σύνολο αποσβέσεων παγίων στοιχείων	0,00			2.601,85	-2.601,85
Μείον: Οι από αυτές ενσ/νες στο λ/ει. κόστος	0,00	0,00		2.601,85	-2.601,85
ΚΑΘΑΡΑ ΑΠΟΤΕΛΕΣΜΑΤΑ (Ζημιές) ΧΡΗΣΕΩΣ		0,00			

ΠΙΣΤΟΠΟΙΗΤΙΚΟ ΕΛΕΓΧΟΥ ΟΡΚΩΤΟΥ ΕΛΕΓΚΤΗ ΛΟΓΙΣΤΗ

Βεβαιώνουμε ότι οι ανωτέρω Οικονομικές Καταστάσεις της εταιρικής χρήσεως που έληξε την 31/12/2004 της εταιρείας "MICROLAND CYPRUS LIMITED" προκύπτουν από τις επίσημες Οικονομικές Καταστάσεις της εταιρείας οι οποίες έχουν συνταχθεί στην Κύπρο και έχουν υπογραφεί από ανεξάρτητο αναγνωρισμένο λογιστή. Τα περιουσιακά στοιχεία Ενεργητικού και Παθητικού στις επίσημες αυτές καταστάσεις είναι εκφρασμένα στο εθνικό νόμισμα της Κύπρου. Τα ποσά αυτά μετατράπηκαν σε ευρώ με την επίσημη ισοτιμία κατά την 31/12/2004. Για την απεικόνιση των περιουσιακών στοιχείων σε ευρώ στις ανωτέρω Οικονομικές Καταστάσεις χρησιμοποιήθηκαν οι αντίστοιχοι λογαριασμοί του Ελληνικού Γενικού Λογιστικού Σχεδίου. Η εταιρεία τη χρήση 2004 ευρίσκει σε αδράνεια.

Αθήνα, 20 Μαΐου 2005

Ο ΟΡΚΩΤΟΣ ΕΛΕΓΚΤΗΣ ΛΟΓΙΣΤΗΣ

ΓΕΩΡΓΙΟΣ ΑΝ. ΜΠΑΤΣΟΥΛΗΣ

ΑΜ.ΣΟΕΛ 14001

BKR

ΠΡΟΤΥΠΟΣ ΕΛΕΓΚΤΙΚΗ Α.Ε.

Ορκωτοί Ελεγκτές Λογιστές - Σύμβουλοι Επιχειρήσεων

Ανεξάρτητο Μέλος της BKR INTERNATIONAL

MICROLAND ROMANIA S.R.L.

ΙΣΟΛΟΓΙΣΜΟΣ ΤΗΣ 31ης ΔΕΚΕΜΒΡΙΟΥ 2001 - 3η ΕΤΑΙΡΙΚΗ ΧΡΗΣΗ (1 ΙΑΝΟΥΑΡΙΟΥ 2001 - 31 ΔΕΚΕΜΒΡΙΟΥ 2001) (Πόσα σε δραχμές)

ΕΝΕΡΓΗΤΙΚΟ							ΠΑΘΗΤΙΚΟ		
ΠΟΣΑ ΚΛΕΙΟΜΕΝΗΣ ΧΡΗΣΕΩΣ 2001							ΠΟΣΑ ΚΛΕΙΟΜ.		ΠΟΣΑ ΠΡΟΗΓ.
ΠΟΣΑ ΠΡΟΗΓΟΥΜΕΝΗΣ ΧΡΗΣΕΩΣ 2000							ΧΡΗΣΕΩΣ 2001		ΧΡΗΣΕΩΣ 2000
Β. ΕΞΟΔΑ ΕΓΚΑΤΑΣΤΑΣΕΩΣ	ΑΞΙΑ ΚΤΗΣΕΩΣ	ΑΠΟΣΒΕΣΕΙΣ	ΑΝΑΠ. ΑΞΙΑ	ΑΞΙΑ ΚΤΗΣΕΩΣ	ΑΠΟΣΒΕΣΕΙΣ	ΑΝΑΠ. ΑΞΙΑ	Α. ΙΔΙΑ ΚΕΦΑΛΑΙΑ		
4. Λοιπά έξοδα εγκαταστάσεως	22.965.657	0	22.965.657	21.866.330	0	21.866.330	I. Κεφάλαιο Μετοχικό		
Γ. ΠΑΓΙΟ ΕΝΕΡΓΗΤΙΚΟ							1. Καταβλημένο		
I. Ασύμμετες ακινητοποιήσεις							7.135.768		
7. Λοιπές ασύμμετες ακινητοποιήσεις	83.392.327	1.485.328	81.906.999	1.157.702	1.026.669	131.033	IV. Αποθεματικά κεφάλαια		
II. Ενσύμμετες ακινητοποιήσεις							3. Ειδικά αποθεματικά		
4. Μηχανήματα - Τεχνικές εγκατ./σεις & λοιπός μηχαν. εξοπλισμός	112.985	39.259	73.725	130.191	23.128	107.063	V. Αποτελέσματα εις νέο		
5. Μεταφορικά μέσα	0	0	0	4.096.253	1.062.146	3.034.107	Υπόλοιπο ζημιών χρήσεως εις νέο		
6. Επιπλα & λοιπός εξοπλισμός	41.268.663	13.482.735	27.785.928	18.589.971	5.227.662	13.362.309	VI. Ποσά προοριζόμενα για αύξηση κεφαλαίου		
7. Ακινήτοποιησεις υπό εκτέλεση	0	0	0	29.510.047	0	29.510.047	Σύνολο ιδίων κεφαλαίων (ΑΙ+ΑΙΥ+ΑΥ+ΑΥΙ)		
Σύνολο ακινήτοποιησεων (ΠΙ)	41.381.647	13.521.994	27.859.653	53.484.164	7.339.605	46.144.559	54.907.561		
Σύνολο παγίου ενεργητικού (Π+ΠΙ)	124.773.975	15.007.322	109.766.652	53.484.164	7.339.605	46.144.559	10.554.984		
Δ. ΚΥΚΛΟΦΟΡΟΥΝ ΕΝΕΡΓΗΤΙΚΟ							Γ. ΥΠΟΧΡΕΩΣΕΙΣ		
I. Αποθέματα							II. Βραχυπρόθεσμες υποχρεώσεις		
1. Εμπορεύματα			4.867.146			39.775.163	1. Προμηθευτές		
II. Απαιτήσεις							3. Τράπεζες λογ./σμοί βαρυ/σμων υποχρεώσεων		
1. Πελάτες			6.110.916			1.462.225	4. Προκαταβολές πελατών		
11. Χρεώστες διάφοροι			12.334.641			16.790.406	5. Υποχρεώσεις από φόρους-τέλη		
			18.445.558			18.252.631	8. Υποχρεώσεις προς συνδ. επιχειρήσεις		
IV. Διαθέσιμα							6. Ασφαλιστικοί Οργανισμοί		
1. Ταμείο			3.735			51.952	11. Πιστωτές διάφοροι		
3. Καταθέσεις όψεως & προθεσμίας			786.912			75.811.232	Σύνολο υποχρεώσεων (ΠΙ)		
			790.646			75.863.184	57.027.519		
Σύνολο κυκλοφορούντος ενεργητικού (ΔΙ+ΔΙΙ+ΔΙΥ)			24.103.350			133.890.978	E. ΜΕΤΑΒΑΤΙΚΟΙ ΛΟΓ/ΣΜΟΙ ΠΑΘΗΤΙΚΟΥ		
E. ΜΕΤΑΒΑΤΙΚΟΙ ΛΟΓΑΡΙΑΣΜΟΙ ΕΝΕΡΓΗΤΙΚΟΥ							3. Λοιποί μεταβατικοί λογ/σμοί		
3. Λοιποί μεταβατικοί ενεργητικού			21.962.278			14.395.736	Σύνολο μεταβατικών λογ/σμών		
ΓΕΝΙΚΟ ΣΥΝΟΛΟ ΕΝΕΡΓΗΤΙΚΟΥ (Β+Γ+Δ+E)			178.797.937			216.297.603	3.677.230		
							178.797.937		
							216.297.603		
ΚΑΤΑΣΤΑΣΗ ΛΟΓΑΡΙΑΣΜΟΥ ΑΠΟΤΕΛΕΣΜΑΤΩΝ ΧΡΗΣΕΩΣ 31ης ΔΕΚΕΜΒΡΙΟΥ 2001 (1.1.01 - 31.12.01)							ΠΙΝΑΚΑΣ ΔΙΑΘΕΣΕΩΣ ΑΠΟΤΕΛΕΣΜΑΤΩΝ		
ΠΟΣΑ ΚΛΕΙΟΜΕΝΗΣ ΧΡΗΣΕΩΣ 2001							ΠΟΣΑ ΚΛΕΙΟΜ.		ΠΟΣΑ ΠΡΟΗΓ.
ΠΟΣΑ ΠΡΟΗΓΟΥΜΕΝΗΣ ΧΡΗΣΕΩΣ 2000							ΧΡΗΣΕΩΣ 2001		ΧΡΗΣΕΩΣ 2000
I. ΑΠΟΤΕΛΕΣΜΑΤΑ ΕΚΜΕΤΑΛΛΕΥΣΕΩΣ							Καθαρά αποτ./τα (ζημιές/κέρδη) χρήσεως		
Κύκλος εργασιών (πωλήσεις)			37.796.572			148.414.967	-2.915.572		
Μείον: Κόστος πωλήσεων			28.048.137			108.917.653	Κέρδη προηγ. χρήσης		
Μικτά αποτελέσματα (κέρδη) εκμεταλλεύσεως			9.748.435			39.497.314	2.060.812		
Πλέον: Άλλα έσοδα εκμεταλλεύσεως			0			13.078.376	Ζημιές χρήσεως εις νέον ή κέρδη προς διάθεση		
Σύνολο			9.748.435			52.575.690	-854.760		
Μείον: 1. Έξοδα διοικητικής λειτουργίας		5.629.160			17.200.141		H διάθεση των αποτελεσμάτων γίνεται ως εξής:		
3. Έξοδα λειτουργίας διαθέσεως		8.293.315	13.922.475		25.800.212	43.000.353	8. Υπόλοιπο ζημιών εις νέον		
Μερικά αποτελέσματα (ζημιές) εκμεταλλεύσεως			-4.174.040			9.575.337	-854.760		
Πλέον: 4. Πιστωτικοί τόκοι & συναφή έσοδα		2.560.289			2.582.766				
Μείον: 3. Χρεωστικοί τόκοι & συναφή έξοδα		7.329.656	-4.769.367		3.414.053	-831.287			
Ολικά αποτελέσματα (ζημιές) εκμεταλλεύσεως			-8.943.407			8.744.050			
II. ΠΛΕΟΝ (ή Μείον): ΕΚΤΑΚΤΑ ΑΠΟΤΕΛΕΣΜΑΤΑ									
1. Εκτακτα και ανόργανα έσοδα		13.941.617			6.683.238				
Μείον: 1. Εκτακτα & ανόργανα έξοδα		7.913.782	6.027.835		0	6.683.238			
Οργανικά & έκτακτα αποτελέσματα (ζημιές)			-2.915.572			2.060.812			
Μείον: Σύνολο αποσβέσεων παγίων στοιχείων		11.102.852			2.001.498				
Μείον: Οι από αυτές ενσ/νες στο λοιπ. κόστος		11.102.852	0		2.001.498	0			
ΚΑΘΑΡΑ ΑΠΟΤΕΛΕΣΜΑΤΑ (Ζημιές) ΧΡΗΣΕΩΣ προ φόρων			-2.915.572			2.060.812			

ΠΙΣΤΟΠΟΙΗΤΙΚΟ ΕΛΕΓΧΟΥ ΟΡΚΩΤΟΥ ΕΛΕΓΚΤΗ

Βεβαιώνουμε ότι οι ανωτέρω Οικονομικές Καταστάσεις της εταιρικής χρήσεως που έληξε την 31/12/2001 της εταιρείας MICROLAND ROMANIA S.R.L. προκύπτουν από τις επίσημες Οικονομικές Καταστάσεις της εταιρείας οι οποίες έχουν συνταχθεί στην Ρουμανία και έχουν υπογραφεί από ανεξάρτητο αναγνωρισμένο λογιστή. Τα περιουσιακά στοιχεία Ενεργητικού και Παθητικού στις επίσημες αυτές καταστάσεις είναι εκφρασμένα στο εθνικό νόμισμα της Ρουμανίας (LEI). Για την μετατροπή τους σε δραχμές ακολουθήθηκε η εξής διαδικασία: όλα τα περιουσιακά στοιχεία εκφράσθηκαν σε USD με βάση την επίσημη τιμή του δολαρίου στην Ελλάδα την ίδια ημερομηνία. Για την απεικόνιση των περιουσιακών στοιχείων σε δραχμές στις ανωτέρω Οικονομικές Καταστάσεις χρησιμοποιήθηκαν οι αντίστοιχοι λογαριασμοί του Ελληνικού Γενικού Λογιστικού Σχεδίου.

Αθήνα, 5 Φεβρουαρίου 2002

Ο ΟΡΚΩΤΟΣ ΕΛΕΓΚΤΗΣ ΛΟΓΙΣΤΗΣ

ΓΕΩΡΓΙΟΣ ΑΝ. ΜΠΑΤΣΟΥΛΗΣ

ΑΜ ΣΟΕΛ 14001

BKR

ΠΡΟΤΥΠΟΣ ΕΛΕΓΚΤΙΚΗ Α.Ε.

Ορκωτοί Ελεγκτές Λογιστές - Σύμβουλοι Επιχειρήσεων

Ανεξάρτητο Μέλος της BKR INTERNATIONAL

MICROLAND ROMANIA S.R.L.

ΙΣΟΛΟΓΙΣΜΟΣ ΤΗΣ 31ης ΔΕΚΕΜΒΡΙΟΥ 2002 - 4η ΕΤΑΙΡΙΚΗ ΧΡΗΣΗ (1 ΙΑΝΟΥΑΡΙΟΥ 2002 - 31 ΔΕΚΕΜΒΡΙΟΥ 2002) (Πόσα σε Ευρώ)

ΕΝΕΡΓΗΤΙΚΟ				ΠΟΣΑ ΚΛΕΙΟΜΕΝΗΣ ΧΡΗΣΕΩΣ 2002			ΠΟΣΑ ΠΡΟΗΓΟΥΜΕΝΗΣ ΧΡΗΣΕΩΣ 2001		
Β. ΕΞΟΔΑ ΕΓΚΑΤΑΣΤΑΣΕΩΣ				ΑΞΙΑ ΚΤΗΣΕΩΣ	ΑΠΟΣΒΕΣΕΙΣ	ΑΝΑΠ. ΑΞΙΑ	ΑΞΙΑ ΚΤΗΣΕΩΣ	ΑΠΟΣΒΕΣΕΙΣ	ΑΝΑΠ. ΑΞΙΑ
4. Λοιπά έξοδα εγκαταστάσεως				45.253,64	0,00	45.253,64	67.397,38	0,00	67.397,38
Γ. ΠΑΓΙΟ ΕΝΕΡΓΗΤΙΚΟ									
I. Ασώματες ακινητοποιήσεις									
7. Λοιπές ασώματες ακινητοποιήσεις				306.830,18	4.358,99	302.471,19	244.731,70	4.358,99	240.372,71
II. Ενσώματες ακινητοποιήσεις									
4. Μηχ/τα - Τεχν. εγκατ/σεις & λοιπός μιν. εξοπλ.				264,40	100,93	163,47	331,57	115,21	216,36
6. Έπιπλα & λοιπός εξοπλισμός				63.496,86	28.716,34	34.780,52	121.111,26	39.567,82	81.543,44
Σύνολο ακινητοποιήσεων (ΠΙ)				63.761,26	28.817,27	34.943,99	121.442,83	39.683,03	81.759,80
Σύνολο παγίου ενεργητικού (Π+ΠΙ)				370.591,44	33.176,26	337.415,18	366.174,53	44.042,02	322.132,51
Δ. ΚΥΚΛΟΦΟΡΟΥΝ ΕΝΕΡΓΗΤΙΚΟ									
I. Αποθέματα									
1. Εμπορεύματα						2.740,59			14.283,63
II. Απαιτήσεις									
1. Πελάτες						4.096,91			17.933,73
11. Χρεώστες διάφοροι						42.907,65			36.198,51
						47.004,56			54.132,24
IV. Διαθέσιμα									
1. Ταμείο						3,02			10,97
3. Καταθέσεις όψεως & προθεσμίας						947,55			2.309,36
						950,57			2.320,33
Σύνολο κυκλοφορούντος ενεργητικού (ΔΙ+ΔΙΙ+ΔΙV)						50.695,72			70.736,20
Ε. ΜΕΤΑΒΑΤΙΚΟΙ ΛΟΓΑΡΙΑΣΜΟΙ ΕΝΕΡΓΗΤΙΚΟΥ									
3. Λοιποί μεταβατικοί ενεργητικού						0,00			64.452,76
ΓΕΝΙΚΟ ΣΥΝΟΛΟ ΕΝΕΡΓΗΤΙΚΟΥ (Β+Γ+Δ+Ε)						433.364,54			524.718,85

ΠΑΘΗΤΙΚΟ				ΠΟΣΑ ΚΛΕΙΟΜ.	ΠΟΣΑ ΠΡΟΗΓ.
Α. ΙΔΙΑ ΚΕΦΑΛΑΙΑ				ΧΡΗΣΕΩΣ 2002	ΧΡΗΣΕΩΣ 2001
I. Κεφάλαιο Μετοχικό					
1. Καταβλημένο				129.983,22	20.994,18
IV. Αποθεματικά κεφάλαια					
3. Ειδικά αποθεματικά				509,65	639,13
V. Αποτελέσματα εις νέο					
Υπόλοιπο ζημιών εις νέο				-24.354,46	-2.508,46
VI. Ποσά προοριζόμενα					
για αύξηση κεφαλαίου				0,00	142.012,52
Σύνολο ιδίων κεφαλαίων (ΑΙ+ΑΙV+ΑV+ΑVΙ)				106.138,41	161.137,37
Γ. ΥΠΟΧΡΕΩΣΕΙΣ					
II. Βραχυπρόθεσμες υποχρεώσεις					
1. Προμηθευτές				219.403,04	167.358,82
5. Υποχρεώσεις από φόρους-τέλη				0,00	3.044,52
6. Ασφαλιστικοί Οργανισμοί				0,00	3.266,48
11. Πιστωτές διάφοροι				107.823,09	179.120,09
Σύνολο υποχρεώσεων (ΠΙΙ)				327.226,13	352.789,91
Δ. ΜΕΤΑΒΑΤΙΚΟΙ ΛΟΓ/ΣΜΟΙ ΠΑΘΗΤΙΚΟΥ					
3. Λοιποί μεταβατικοί λογ/σμοί				0,00	10.791,57
ΓΕΝΙΚΟ ΣΥΝΟΛΟ ΠΑΘΗΤΙΚΟΥ (Α+Γ+Δ)				433.364,54	524.718,85

ΚΑΤΑΣΤΑΣΗ ΛΟΓΑΡΙΑΣΜΟΥ ΑΠΟΤΕΛΕΣΜΑΤΩΝ ΧΡΗΣΕΩΣ 31ης ΔΕΚΕΜΒΡΙΟΥ 2002 (1/1/2002 - 31/12/2002)					
I. ΑΠΟΤΕΛΕΣΜΑΤΑ ΕΚΜΕΤΑΛΛΕΥΣΕΩΣ				ΠΟΣΑ ΚΛΕΙΟΜΕΝΗΣ ΧΡΗΣΕΩΣ 2002	ΠΟΣΑ ΠΡΟΗΓΟΥΜΕΝΗΣ ΧΡΗΣΕΩΣ 2001
Κύκλος εργασιών (πωλήσεις)				24.679,86	110.921,70
Μείον: Κόστος πωλήσεων				20.771,01	82.312,94
Μικτά αποτελέσματα (κέρδη) εκμεταλλεύσεως				3.908,85	28.608,76
Μείον: 1. Έξοδα διοικητικής λειτουργίας				10.188,04	16.519,91
3. Έξοδα λειτουργίας διαθέσεως				15.619,67	24.338,41
Μερικά αποτελέσματα (ζημίες) εκμεταλλεύσεως				-21.898,86	40.858,32
Πλέον: 4. Πιστωτικοί τόκοι & συναφή έσοδα				52,87	7.513,68
Μείον: 3. Χρεωστικοί τόκοι & συναφή έξοδα				0,00	21.510,36
Οληκά αποτελέσματα (ζημίες) εκμεταλλεύσεως				-21.845,99	-13.996,68
II. ΠΛΕΟΝ (ή Μείον): ΕΚΤΑΚΤΑ ΑΠΟΤΕΛΕΣΜΑΤΑ					
1. Έκτακτα και ανόργανα έσοδα				0,00	40.914,50
Μείον: 1. Έκτακτα & ανόργανα έξοδα				0,00	23.224,59
Οργανικά & έκτακτα αποτελέσματα (ζημίες)				-21.845,99	-8.556,33
Μείον: Σύνολο αποσβέσεων παγίων στοιχείων				0,00	32.583,57
Μείον: Οι από αυτές ενσώμνες στο λ/ε. κόστος				0,00	32.583,57
ΚΑΘΑΡΑ ΑΠΟΤΕΛΕΣΜΑΤΑ (Ζημίες) ΧΡΗΣΕΩΣ				-21.845,99	-8.556,33

ΠΙΝΑΚΑΣ ΔΙΑΘΕΣΕΩΣ ΑΠΟΤΕΛΕΣΜΑΤΩΝ			
	ΠΟΣΑ ΚΛΕΙΟΜ.	ΠΟΣΑ ΠΡΟΗΓ.	
	ΧΡΗΣΕΩΣ 2002	ΧΡΗΣΕΩΣ 2001	
Καθαρά αποτ/τα (Ζημίες) χρήσεως	-21.845,99	-8.556,33	
(+) Υπόλοιπο αποτελεσμάτων (Ζημιών)			
πληροψομένων χρήσεων	-2.508,47	6.047,89	
Ζημίες εις νέων	-24.354,46	-2.508,47	

20 ΦΕΒΡΟΥΑΡΙΟΥ 2003

Ο ΓΕΝΙΚΟΣ ΔΙΕΥΘΥΝΤΗΣ

ΒΑΣΙΛΕΙΟΣ ΙΩΑΝΝΟΥ

ΠΙΣΤΟΠΟΙΗΤΙΚΟ ΕΛΕΓΧΟΥ ΟΡΚΩΤΟΥ ΕΛΕΓΚΤΗ - ΛΟΓΙΣΤΗ

Βεβαιώνουμε ότι οι ανωτέρω Οικονομικές Καταστάσεις της εταιρικής χρήσεως που έληξε την 31/12/2002 της εταιρείας MICROLAND ROMANIA S.R.L. προκύπτουν από τις επίσημες Οικονομικές Καταστάσεις της εταιρείας οι οποίες έχουν συνταχθεί στην Ρουμανία και έχουν υπογραφεί από ανεξάρτητο αναγνωρισμένο λογιστή. Τα περιουσιακά στοιχεία Ενεργητικού και Παθητικού στις επίσημες αυτές καταστάσεις είναι εκφρασμένα στο εθνικό νόμισμα της Ρουμανίας (LEI). Τα ποσά αυτά μετατράπηκαν σε ευρώ με την επίσημη ισοτιμία κατά την 31/12/2002. Για την απεικόνιση των περιουσιακών στοιχείων σε ευρώ στις ανωτέρω Οικονομικές Καταστάσεις χρησιμοποιήθηκαν οι αντίστοιχοι λογαριασμοί του Ελληνικού Γενικού Λογιστικού Σχεδίου.

Αθήνα, 26 Φεβρουαρίου 2003

Ο ΟΡΚΩΤΟΣ ΕΛΕΓΚΤΗΣ ΛΟΓΙΣΤΗΣ

ΓΕΩΡΓΙΟΣ ΑΝ. ΜΠΑΤΣΟΥΛΗΣ

Α.Μ. ΣΟΕΛ 14001

BKR

ΠΡΟΤΥΠΟΣ ΕΛΕΓΚΤΙΚΗ Α.Ε.

Ορκωτοί Ελεγκτές Λογιστές - Σύμβουλοι Επιχειρήσεων

Ανεξάρτητο Μέλος της BKR INTERNATIONAL

MICROLAND ROMANIA S.R.L.

ΙΣΟΛΟΓΙΣΜΟΣ ΤΗΣ 31ης ΔΕΚΕΜΒΡΙΟΥ 2003 - 5η ΕΤΑΙΡΙΚΗ ΧΡΗΣΗ (1 ΙΑΝΟΥΑΡΙΟΥ 2003 - 31 ΔΕΚΕΜΒΡΙΟΥ 2003) (Πόσα σε Ευρώ)

ΕΝΕΡΓΗΤΙΚΟ		ΠΟΣΑ ΚΛΕΙΟΜΕΝΗΣ ΧΡΗΣΕΩΣ 2003			ΠΟΣΑ ΠΡΟΗΓΟΥΜΕΝΗΣ ΧΡΗΣΕΩΣ 2002			ΠΑΘΗΤΙΚΟ	ΠΟΣΑ ΚΛΕΙΟΜ.	ΠΟΣΑ ΠΡΟΗΓ.
		ΑΞΙΑ ΚΤΗΣΕΩΣ	ΑΠΟΣΒΕΣΕΙΣ	ΑΝΑΠ. ΑΞΙΑ	ΑΞΙΑ ΚΤΗΣΕΩΣ	ΑΠΟΣΒΕΣΕΙΣ	ΑΝΑΠ. ΑΞΙΑ	Α. ΙΔΙΑ ΚΕΦΑΛΑΙΑ	ΧΡΗΣΕΩΣ 2003	ΧΡΗΣΕΩΣ 2002
Β. ΕΞΟΔΑ ΕΓΚΑΤΑΣΤΑΣΕΩΣ								Ι. Κεφάλαιο Μετοχικό		
4. Λοιπά έξοδα εγκαταστάσεως		45.253,64	0,00	45.253,64	45.253,64	0,00	45.253,64	1. Καταβλημένο	129.983,22	129.983,22
Γ. ΠΑΓΙΟ ΕΝΕΡΓΗΤΙΚΟ								IV. Αποθεματικά κεφάλαια		
I. Ασώματες ακινητοποιήσεις								3. Ειδικά αποθεματικά	509,65	509,65
7. Λοιπές ασώματες ακινητοποιήσεις		306.830,18	4.358,99	302.471,19	306.830,18	4.358,99	302.471,19	V. Αποτελέσματα εις νέο		
II. Ενσώματες ακινητοποιήσεις								Υπόλοιπο ζημιών εις νέο	-24.354,46	-24.354,46
4. Μηχ/τα - Τεχν. εγκατ/σεις & λοιπός μπχ. εξοπλ.		264,40	100,93	163,47	264,40	100,93	163,47	VI. Ποσά προοριζόμενα		
6. Έπιπλα & λοιπός εξοπλισμός		63.496,86	28.716,34	34.780,52	63.496,86	28.716,34	34.780,52	για αύξηση κεφαλαίου	0,00	0,00
Σύνολο ακινητοποιήσεων (ΠΙ)		63.761,26	28.817,27	34.943,99	63.761,26	28.817,27	34.943,99	Σύνολο ιδίων κεφαλαίων (ΑΙ+ΑΙΥ+ΑΥ+ΑΥΙ)	106.138,41	106.138,41
Σύνολο παγίου ενεργητικού (Π+ΠΙ)		370.591,44	33.176,26	337.415,18	370.591,44	33.176,26	337.415,18	Γ. ΥΠΟΧΡΕΩΣΕΙΣ		
Δ. ΚΥΚΛΟΦΟΡΟΥΝ ΕΝΕΡΓΗΤΙΚΟ								II. Βραχυπρόθεσμες υποχρεώσεις		
I. Αποθέματα								1. Προμηθευτές	219.403,04	219.403,04
1. Εμπορεύματα				2.740,59			2.740,59	11. Πιστωτές διάφοροι	107.823,09	107.823,09
II. Απαιτήσεις								Σύνολο υποχρεώσεων (ΠΙ)	327.226,13	327.226,13
1. Πελάτες				4.096,91			4.096,91			
11. Χρεώστες διάφοροι				42.907,65			42.907,65			
				47.004,56			47.004,56			
IV. Διαθέσιμα										
1. Ταμείο				3,02			3,02			
3. Καταθέσεις όψεως & προθεσμίας				947,55			947,55			
				950,57			950,57			
Σύνολο κυκλοφορούντος ενεργητικού (ΔΙ+ΔΙΙ+ΔΙΥ)				50.695,72			50.695,72			
ΓΕΝΙΚΟ ΣΥΝΟΛΟ ΕΝΕΡΓΗΤΙΚΟΥ (Β+Γ+Δ)				433.364,54			433.364,54	ΓΕΝΙΚΟ ΣΥΝΟΛΟ ΠΑΘΗΤΙΚΟΥ (Α+Γ)	433.364,54	433.364,54

ΚΑΤΑΣΤΑΣΗ ΛΟΓΑΡΙΑΣΜΟΥ ΑΠΟΤΕΛΕΣΜΑΤΩΝ ΧΡΗΣΕΩΣ 31ης ΔΕΚΕΜΒΡΙΟΥ 2003 (1/1/2003 - 31/12/2003)					ΠΙΝΑΚΑΣ ΔΙΑΘΕΣΕΩΣ ΑΠΟΤΕΛΕΣΜΑΤΩΝ		
Ι. ΑΠΟΤΕΛΕΣΜΑΤΑ ΕΚΜΕΤΑΛΛΕΥΣΕΩΣ		ΠΟΣΑ ΚΛΕΙΟΜΕΝΗΣ ΧΡΗΣΕΩΣ 2003			ΠΟΣΑ ΠΡΟΗΓΟΥΜΕΝΗΣ ΧΡΗΣΕΩΣ 2002		
Κύκλος εργασιών (πωλήσεις)		0,00			24.679,86		
Μειών: Κόστος πωλήσεων		0,00			20.771,01		
Μικτά αποτελέσματα (ζημιές/κέρδη) εκμεταλλεύσεως		0,00			3.908,85		
Μειών: 1. Έξοδα διοικητικής λειτουργίας		0,00			10.188,04		
3. Έξοδα λειτουργίας διαθέσεως		0,00			15.619,67		
Μερικά αποτελέσματα (ζημιές) εκμεταλλεύσεως		0,00			-21.898,86		
Πλέον: 4. Πιστωτικοί τόκοι & συναφή έσοδα		0,00			52,87		
Μειών: 3. Χρεωστικοί τόκοι & συναφή έξοδα		0,00			0,00		
Ολικά αποτελέσματα (ζημιές) εκμεταλλεύσεως		0,00			-21.845,99		
Μειών: Σύνολο αποσβέσεων παγίων στοιχείων		0,00			0,00		
Μειών: Οι από αυτές ενσ/ες στο λ/ειτ. κόστος		0,00			0,00		
ΚΑΘΑΡΑ ΑΠΟΤΕΛΕΣΜΑΤΑ (Ζημιές) ΧΡΗΣΕΩΣ		0,00			-21.845,99		

ΠΟΣΑ ΚΛΕΙΟΜ.	ΠΟΣΑ ΠΡΟΗΓ.
ΧΡΗΣΕΩΣ 2003	ΧΡΗΣΕΩΣ 2002
Καθαρά αποσ/τα (ζημιές) χρήσεως	0,00
(+) Υπόλοιπο αποτελεσμάτων (ζημιών)	-21.845,99
προηγούμενων χρήσεων	0,00
Ζημιές εις νέον	-24.354,46

10 Φεβρουαρίου 2004

Ο ΓΕΝΙΚΟΣ ΔΙΕΥΘΥΝΤΗΣ
ΒΑΣΙΛΕΙΟΣ ΙΩΑΝΝΟΥ

ΠΙΣΤΟΠΟΙΗΤΙΚΟ ΕΛΕΓΧΟΥ ΟΡΚΩΤΟΥ ΕΛΕΓΚΤΗ - ΛΟΓΙΣΤΗ

Βεβαιώνουμε ότι οι ανωτέρω Οικονομικές Καταστάσεις της εταιρικής χρήσεως που έληξε την 31/12/2003 της εταιρείας MICROLAND ROMANIA S.R.L. προκύπτουν από τις επίσημες Οικονομικές Καταστάσεις της εταιρείας οι οποίες έχουν συνταχθεί στην Ρουμανία και έχουν υπογραφεί από ανεξάρτητο αναγνωρισμένο λογιστή. Τα περιουσιακά στοιχεία Ενεργητικού και Παθητικού στις επίσημες αυτές καταστάσεις είναι εκφρασμένα στο εθνικό νόμισμα της Ρουμανίας (LEI). Τα ποσά αυτά μετατράπηκαν σε ευρώ με την επίσημη ισοτιμία κατά την 31/12/2003. Για την απεικόνιση των περιουσιακών στοιχείων σε ευρώ στις ανωτέρω Οικονομικές Καταστάσεις χρησιμοποιήθηκαν οι αντίστοιχοι λογαριασμοί του Ελληνικού Γενικού Λογιστικού Σχεδίου.

BKR ΠΡΟΤΥΠΟΣ ΕΛΕΓΚΤΙΚΗ Α.Ε.
Ορκωτοί Ελεγκτές Λογιστές - Σύμβουλοι Επιχειρήσεων
Ανεξάρτητο Μέλος της BKR INTERNATIONAL

Αθήνα, 20 Φεβρουαρίου 2004
Ο ΟΡΚΩΤΟΣ ΕΛΕΓΚΤΗΣ ΛΟΓΙΣΤΗΣ
ΓΕΩΡΓΙΟΣ ΑΝ. ΜΠΑΤΣΟΥΛΗΣ
Α.Μ. ΣΟΕΛ 14001

MICROLAND ROMANIA S.R.L.

ΙΣΟΛΟΓΙΣΜΟΣ ΤΗΣ 31ης ΔΕΚΕΜΒΡΙΟΥ 2004 - 6η ΕΤΑΙΡΙΚΗ ΧΡΗΣΗ (1 ΙΑΝΟΥΑΡΙΟΥ 2004 - 31 ΔΕΚΕΜΒΡΙΟΥ 2004) (Πόσα σε Ευρώ)

ΕΝΕΡΓΗΤΙΚΟ							ΠΑΘΗΤΙΚΟ		
							ΠΟΣΑ ΚΛΕΙΟΜ.		ΠΟΣΑ ΠΡΟΗΓ.
							ΧΡΗΣΕΩΣ 2004		ΧΡΗΣΕΩΣ 2003
Β. ΕΞΟΔΑ ΕΓΚΑΤΑΣΤΑΣΕΩΣ							Α. ΙΔΙΑ ΚΕΦΑΛΑΙΑ		
							I. Κεφάλαιο Μετοχικό		
Γ. ΠΑΘΟ ΕΝΕΡΓΗΤΙΚΟ							IV. Αποθεματικά κεφάλαια		
I. Ανώματες ακινητοποιήσεις							V. Αποτελέσματα εις νέο		
II. Ενώματες ακινητοποιήσεις							Γ. ΥΠΟΧΡΕΩΣΕΙΣ		
III. Αποθέματα							II. Βραχυπρόθεσμες υποχρεώσεις		
IV. Διαθέσιμα							1. Προμηθευτές		
							11. Πιστωτές διάφοροι		
							Σύνολο υποχρεώσεων (ΠΙ)		
							ΓΕΝΙΚΟ ΣΥΝΟΛΟ ΠΑΘΗΤΙΚΟΥ (Α+Γ)		

ΚΑΤΑΣΤΑΣΗ ΛΟΓΑΡΙΑΣΜΟΥ ΑΠΟΤΕΛΕΣΜΑΤΩΝ ΧΡΗΣΕΩΣ 31ης ΔΕΚΕΜΒΡΙΟΥ 2004 (1/1/2004 - 31/12/2004)							ΠΙΝΑΚΑΣ ΔΙΑΘΕΣΕΩΣ ΑΠΟΤΕΛΕΣΜΑΤΩΝ		
I. ΑΠΟΤΕΛΕΣΜΑΤΑ ΕΚΜΕΤΑΛΛΕΥΣΕΩΣ							ΠΟΣΑ ΚΛΕΙΟΜ.		ΠΟΣΑ ΠΡΟΗΓ.
							ΧΡΗΣΕΩΣ 2004		ΧΡΗΣΕΩΣ 2003
							Καθαρά αποτελέσματα (Ζημίες) χρήσεως		
							(+/-) Υπόλοιπο αποτελεσμάτων (Ζημιών)		
							προηγούμενων χρήσεων		
							Ζημίες εις νέον		
							21 Φεβρουαρίου 2005		
							Ο ΓΕΝΙΚΟΣ ΔΙΕΥΘΥΝΤΗΣ		
							ΒΑΣΙΛΕΙΟΣ ΙΩΑΝΝΟΥ		

ΠΙΣΤΟΠΟΙΗΤΙΚΟ ΕΛΕΓΧΟΥ ΟΡΚΩΤΟΥ ΕΛΕΓΚΤΗ - ΛΟΓΙΣΤΗ

Βεβαιώνουμε ότι οι ανωτέρω Οικονομικές Καταστάσεις της εταιρικής χρήσεως που έληξε την 31/12/2004 της εταιρείας MICROLAND ROMANIA S.R.L. προκύπτουν από τις επίσημες Οικονομικές Καταστάσεις της εταιρείας οι οποίες έχουν συνταχθεί στην Ρουμανία και έχουν υπογραφεί από ανεξάρτητο αναγνωρισμένο λογιστή. Τα περιουσιακά στοιχεία Ενεργητικού και Παθητικού στις επίσημες αυτές καταστάσεις είναι εκφρασμένα στο εθνικό νόμισμα της Ρουμανίας (LEI). Τα ποσά αυτά μετατράπηκαν σε ευρώ με την επίσημη ισοτιμία κατά την 31/12/2004. Για την απεικόνιση των περιουσιακών στοιχείων σε ευρώ στις ανωτέρω Οικονομικές Καταστάσεις χρησιμοποιήθηκαν οι αντίστοιχοι λογαριασμοί του Ελληνικού Γενικού Λογιστικού Σχεδίου.

Αθήνα, 20 Μαΐου 2005

Ο ΟΡΚΩΤΟΣ ΕΛΕΓΚΤΗΣ ΛΟΓΙΣΤΗΣ

ΓΕΩΡΓΙΟΣ ΑΝ. ΜΠΑΤΣΟΥΛΗΣ

Α.Μ. ΣΟΕΛ 14001

BKR

ΠΡΟΤΥΠΟΣ ΕΛΕΓΚΤΙΚΗ Α.Ε.

Ορκωτοί Ελεγκτές Λογιστές - Σύμβουλοι Επιχειρήσεων

Ανεξάρτητο Μέλος της BKR INTERNATIONAL

ALTCOM ΑΝΩΝΥΜΟΣ ΕΤΑΙΡΕΙΑ ΤΗΛΕΠΙΚΟΙΝΩΝΙΩΝ

ΙΣΟΛΟΓΙΣΜΟΣ ΤΗΣ 31ης ΔΕΚΕΜΒΡΙΟΥ 2001 - 3η ΕΤΑΙΡΙΚΗ ΧΡΗΣΗ (1 ΙΑΝΟΥΑΡΙΟΥ 2001 - 31 ΔΕΚΕΜΒΡΙΟΥ 2001) ΑΡ.Μ.Α.Ε. 39724/01/Β/98/10

ΕΝΕΡΓΗΤΙΚΟ

Β. ΕΞΟΔΑ ΕΚΤΑΚΤΑΣΤΑΣΕΩΣ

- Εξόδα ιδρύσεως & πρώτης εγκ/σεως
- Λοιπά εξόδα εγκαταστάσεως

Γ. ΠΑΓΙΟ ΕΝΕΡΓΗΤΙΚΟ

II. Ενομήσιμες ακινητοποιήσεις

- Κτίρια και τεχνικά έργα
- Μεταφορικά μέσα
- Επιπλα & λοιπός εξοπλισμός

Σύνολο ακινητοποιήσεων (III)

III. Συμμετοχές και άλλες μακρ/σμες χρηματοοικονομικές απαιτήσεις

- Λοιπές μακρ/σμες απαιτήσεις

Σύνολο πάγιου ενεργητικού (III+IV)

Δ. ΚΥΚΛΟΦΟΡΟΥΝ ΕΝΕΡΓΗΤΙΚΟ

I. Αποθέματα

- Εμπορεύματα
- Προκαταβολές για αγορές αποδεμάτων

II. Απαιτήσεις

- Πελάτες
- Γραμμάτια εισπρακτέα
- Σης τράπεζες για εγγύηση
- Επιταγές εισπρακτέες
- Χαρτοφυλάκιο
- Επιταγές σε καθυστέρηση
- Χρεώστες διάφοροι
- Λογ/σμοί διαγ/σεως προκ/λίων & πιστώσεων

IV. Διαθέσιμα

- Ταμείο
- Καταθέσεις όψεως & προθεσμίας

Σύνολο Κυκλοφ/ντος Ενεργητικού (ΔI+ΔII+ΔIV)

Ε. ΜΕΤΑΒΑΤΙΚΟΙ ΛΟΓ/ΣΜΟΙ ΕΝΕΡΓΗΤΙΚΟΥ

- Εξόδα επόμενων χρήσεων
- Εσοδα χρήσεως εισπρακτέα

ΓΕΝΙΚΟ ΣΥΝΟΛΟ ΕΝΕΡΓΗΤΙΚΟΥ (B+Γ+Δ+Ε)

ΛΟΓΑΡΙΑΣΜΟΙ ΤΑΞΕΩΣ ΧΡΕΩΣΤΙΚΟΥ

- Λοιποί λογ/σμοί τάξεως

ΣΗΜΕΙΩΣΗ: 1. Μέσω στη χρήση 2001 με απόφαση της έκτακτης Γενικής Συνέλευσης των Μετόχων στις 12 Δεκεμβρίου 2001 με καταβολή μετρητών δρχ. 1.000.000.000 έγινε αύξηση του Μετοχικού Κεφαλαίου με διαφορά υπέρ το άρτο.

ΚΑΤΑΣΤΑΣΗ ΛΟΓΑΡΙΑΣΜΟΥ ΑΠΟΤΕΛΕΣΜΑΤΩΝ ΧΡΗΣΕΩΣ 31ης ΔΕΚΕΜΒΡΙΟΥ 2001 (1.1.01 - 31.12.01)					
I. ΑΠΟΤΕΛΕΣΜΑΤΑ ΕΚΜΕΤΑΛΛΕΥΣΕΩΣ	ΠΟΣΑ ΚΛΙΘΟΜΕΝΗΣ ΧΡΗΣΕΩΣ 2001		ΠΟΣΑ ΠΡΟΗΓΟΥΜΕΝΗΣ ΧΡΗΣΕΩΣ 2000		ΠΙΝΑΚΑΣ ΔΙΑΘΕΣΕΩΣ ΑΠΟΤΕΛΕΣΜΑΤΩΝ
	σε δραχμές	σε EURO	σε δραχμές	σε EURO	
Κύκλος εργασιών (πωλήσεις)	9.060.908.876	26.591.075,20	13.004.133.452	38.163.267,65	Καθαρά αποτ/τα (κέρδη) χρήσεως (+/-) Υπόλοιπο αποτελεσμάτων (κερδών) προηγούμενων χρήσεων (-/-) Διαφορές φορολ. ελέγχου προηγ. χρήσεων
Μείζας Κόστος πωλήσεων	8.414.714.635	24.694.687,12	12.369.362.699	36.300.404,11	
Μικτά αποτελέσματα (κέρδη) εκμ/σεως	646.194.241	1.896.388,09	634.770.753	1.862.863,55	Σύνολο Μείζας: 1. Φόρος εισοδήματος Κέρδη προς διόθεση
Πλέον: Άλλα έσοδα εκμεταλλεύσεως	130.673.260	383.487,19	483.196.417	1.418.037,91	
Σύνολο	776.867.501	2.279.875,28	1.117.967.170	3.280.901,45	H διόθεση των κερδών γίνεται ως εξής:
Μείζας: 1. Εξόδα διοικητικής λειτουργίας	224.533.834		331.059.983		
2. Εξόδα λειτουργίας διανομής	446.775.707		460.947.142		1. Τακτικό αποδεματικό
Μερικά αποτελέσματα (κέρδη) εκμ/σεως	105.557.960	309.781,25	792.007.125	2.324.305,53	
Πλέον: 4. Πιστωτικοί τόκοι & συναφή έσοδα	1.181.875		5.098.924		2. Πρώτο μέρισμα
Μείζας: 3. Χρεωστικοί τόκοι & συναφή εξόδα	897.034		460.522		3. Προσθετο μέρισμα
Ολικά αποτελέσματα (κέρδη) εκμ/σεως	105.842.801	310.617,17	330.598.447	970.208,21	6δ. Αποδεματικό από έσοδα φορολ/ντα κατ' ειδικό τρόπο
II. ΠΛΕΟΝ (ή Μείζας): ΕΚΤΑΚΤΑ ΑΠΟΤΕΛΕΣΜΑΤΑ					8. Υπόλοιπο κερδών εις νέο
Πλέον: 1. Εκτακτά & ανόργανα έσοδα	257.453		1.333.599		
2. Εκτακτά κέρδη	226.494		60.000		
3. Έσοδα προηγ/μ. χρήσης	0	483.947	2.865.537	4.259.136	
Μείζας: 1. Εκτακτά & ανόργανα εξόδα	713.869		1.173.822		
3. Εξόδα προηγ/μ. χρήσης	23.893.310	24.607.179	-70.794.52	1.541.968	
Οργανικά & έκτακτα αποτελέσματα (κέρδη)		81.719.569	333.315.615	978.182,29	
Μείζας: Σύνολο αποδεσμεύσεων παγίων στοιχείων	54.917.591		27.505.669		
Μείζας: Οι από αυτές ενσωματωμένες στο λειτουργικό κόστος	54.917.591	0	27.505.669	0	
ΚΑΘΑΡΑ ΑΠΟΤΕΛΕΣΜΑΤΑ (Κέρδη) ΧΡΗΣΕΩΣ προ φόρων		81.719.569		333.315.615	
		239.822,65		978.182,29	

Ο ΠΡΟΕΔΡΟΣ ΤΟΥ Δ.Σ.
ΑΘ. Χ. ΑΘΑΝΑΣΟΥΛΗΣ
Α.Δ.Τ. Ξ 436568

Ο ΔΙΕΥΘΥΝΩΝ ΣΥΜΒΟΥΛΟΣ
ΠΑΝΑΓΙΩΤΗΣ ΚΟΥΤΣΟΓΙΑΝΝΗΣ
Α.Δ.Τ. Ξ 299405

Η ΠΡΟΪΣΤΑΜΕΝΗ ΛΟΓΙΣΤΗΡΙΟΥ
ΤΣΙΤΣΙΝΑΚΗ ΕΛ. ΑΦΡΟΔΙΤΗ
Α.Δ.Τ. Ρ 554300

ΠΙΣΤΟΠΟΙΗΤΙΚΟ ΕΛΕΓΧΟΥ ΟΡΚΟΤΟΥ ΕΛΕΚΤΗ ΛΟΓΙΣΤΗ

Προς τους κ.κ. Μετόχους της Ανώνυμης Εταιρείας "ALTCOM Α.Ε. - ΑΝΩΝΥΜΟΣ ΕΤΑΙΡΕΙΑ ΤΗΛΕΠΙΚΟΙΝΩΝΙΩΝ"

Ελέγξαμε τις ανωτέρω Οικονομικές Καταστάσεις καθώς και το σχετικό Προσάρτημα της Ανώνυμης Εταιρείας "ALTCOM Α.Ε. - ΑΝΩΝΥΜΟΣ ΕΤΑΙΡΕΙΑ ΤΗΛΕΠΙΚΟΙΝΩΝΙΩΝ" της εταιρικής χρήσεως που έληξε την 31η Δεκεμβρίου 2001. Ο έλεγχός μας στο πλαίσιο του οποίου λάβαμε και γνώση πλήρους λογιστικού απολογισμού των εργασιών των υποκαταστημάτων της εταιρείας έγινε σύμφωνα με τις διατάξεις του άρθρου 37 του Κ.Ν. 2190/1920 περί Ανωνύμων Εταιρειών και τις ελεγκτικές διαδικασίες που κρίναμε κατάλληλες με βάση τις αρχές και τους κανόνες ελεγκτικής που ακολουθεί το Σώμα Ορκωτών Ελεγκτών Λογιστών και που είναι σύμφωνα με τις βασικές αρχές των διεθνών ελεγκτικών προτύπων. Τέθηκαν στη διάθεσή μας τα βιβλία και στοιχεία που τήρησε η εταιρεία και μας δοθηκαν οι αναγκαίες για τον έλεγχο πληροφορίες και επεξηγήσεις που ζητήσαμε. Η εταιρεία εφαρμόισε ορθά το Ελληνικό Γενικό Λογιστικό Σχέδιο. Δεν τροποποιήθηκε η μέθοδος απογραφής σε σχέση με την προηγούμενη χρήση και το κόστος πωλήσεων που προκύπτει από τα λογιστικά βιβλία προσδιορίστηκε σύμφωνα με τις παραδογμένες αρχές λογισμού του κόστους. Επαληθεύσαμε τη συμφωνία του περιεχομένου της εκθέσεως διαχειρήσεως του Διοικητικού Συμβουλίου προς την Τακτική Γενική Συνέλευση των Μετόχων με τις σχετικές Οικονομικές Καταστάσεις. Το Προσάρτημα περιλαμβάνει τις πληροφορίες που προβλέπονται από την παρ. 1 του άρθρου 43α του καδ. Ν.2190/1920. Από τον πίο πάνω ελεγχμό προεκυβαν τα εξής: 1) Δεν έγινε σχηματισμός προβλέψεων για α) διαβρώες κινούμενα αποθέματα δρχ. 25 εκατ. περίπου. β) Επισφαλείς απαιτήσεις δρχ. 70 εκατ. περίπου ή αποζημιώσεις προσοικιστή λόγω συνταξοδοτήσεως δρχ. 30 εκατ. περίπου. 2) Η εταιρεία έχει ελεγχθεί από τις φορολογικές αρχές έας και τη χρήση 2000 και επομένως δεν έχουν οριστικοποιηθεί οι φορολογικές τις υποχρεώσεις για τη χρήση 2001. Κατά τη γνώμη μας, οι ανωτέρω Οικονομικές Καταστάσεις οι οποίες προκύπτουν από τα βιβλία και στοιχεία της εταιρείας απεικονίζουν μαζί με το Προσάρτημα, ορθού ληρθέν υπόψη οι πίο πάνω παρατηρήσεις μας, την περυσιακή διάρθρωση και την οικονομική θέση της εταιρείας κατά την 31ην Δεκεμβρίου 2001, καθώς και τα αποτελέσματα της χρήσεως που έληξε αυτή την ημερομηνία, βάσει των σχετικών διατάξεων που ισχύουν και λογιστικών αρχών, οι οποίες έχουν γίνει γενικά παραδεκτές και δεν διαφέρουν από εκείνες που η εταιρεία εφαρμόισε στην προηγούμενη χρήση.

Αθήνα 31/05/2002
Ο ΟΡΚΩΤΟΣ ΕΛΕΚΤΗΣ ΛΟΓΙΣΤΗΣ
ΣΠΥΡΟΣ ΚΟΡΩΝΑΚΗΣ
Α.Μ. Σ.Ο.Ε.Λ. 10991
ΣΟΛ ΑΕΟΕ



ALTCOM ΑΝΩΝΥΜΟΣ ΕΤΑΙΡΕΙΑ ΤΗΛΕΠΙΚΟΙΝΩΝΙΩΝ

ΙΣΟΛΟΓΙΣΜΟΣ ΤΗΣ 31ης ΔΕΚΕΜΒΡΙΟΥ 2002 - 4η ΕΤΑΙΡΙΚΗ ΧΡΗΣΗ (1 ΙΑΝΟΥΑΡΙΟΥ 2002 -31 ΔΕΚΕΜΒΡΙΟΥ 2002) ΑΡ.Μ.Α.Ε. 39724/01/Β/98/10 (Ποσά σε Euro)

ΕΝΕΡΓΗΤΙΚΟ		ΠΟΣΑ ΚΛΕΙΟΜΕΝΗΣ ΧΡΗΣΕΩΣ 2002			ΠΟΣΑ ΠΡΟΗΓΟΥΜΕΝΗΣ ΧΡΗΣΕΩΣ 2001		
Β. ΕΞΟΔΑ ΕΓΚΑΤΑΣΤΑΣΕΩΣ		ΑΞΙΑ ΚΤΗΣΕΩΣ	ΑΠΟΣΒΕΣΕΙΣ	ΑΝΑΠ. ΑΞΙΑ	ΑΞΙΑ ΚΤΗΣΕΩΣ	ΑΠΟΣΒΕΣΕΙΣ	ΑΝΑΠ. ΑΞΙΑ
1. Έξοδα ιδρύσεως & πρώτης εγκατ/σεως		132.753,37	123.654,91	9.098,46	132.753,37	97.104,24	35.649,13
4. Λοιπά έξοδα εγκαταστάσεως		1.788.836,39	574.407,43	1.214.428,96	1.785.901,69	71.590,07	1.714.311,62
		<u>1.921.589,76</u>	<u>698.062,34</u>	<u>1.223.527,42</u>	<u>1.918.655,06</u>	<u>168.694,31</u>	<u>1.749.960,75</u>
Γ. ΠΑΓΙΟ ΕΝΕΡΓΗΤΙΚΟ							
II. Ενσώματες ακινοποιήσεις							
3. Κύρια και τεχνικά έργα		404.160,37	53.422,41	350.737,96	364.665,92	33.959,10	330.706,82
4. Μηχανήματα - Τεχν. εγκατ/σεις & λοιπός μηχανολογικός εξοπλισμός		813,00	101,63	711,37	0,00	0,00	0,00
5. Μεταφορικά μέσα		4.400,00	146,67	4.253,33	880,41	511,21	369,20
6. Επιπλη & λοιπός εξοπλισμός		234.299,16	155.039,46	79.259,70	228.348,86	107.016,50	121.332,36
Σύνολο ακινοποιήσεων (ΠΙ)		<u>643.672,53</u>	<u>208.710,17</u>	<u>434.962,36</u>	<u>593.895,19</u>	<u>141.486,81</u>	<u>452.408,38</u>
III. Συμμετοχές και άλλες μακρ/σμες χρηματοοικονομικές απαιτήσεις							
5. Γραμμάτια εισπρακτέα μακρ/σμων ή ήξης				17.432,14			22.714,60
7. Λοιπές μακρ/σμες απαιτήσεις				13.939,25			13.939,25
				<u>31.371,39</u>			<u>36.653,85</u>
Σύνολο παγίου ενεργητικού (ΠΙ+ΠΙΙ)				<u>466.333,75</u>			<u>489.062,23</u>
Δ. ΚΥΚΛΟΦΟΡΟΥΝ ΕΝΕΡΓΗΤΙΚΟ							
I. Αποθέματα							
1. Εμπορεύματα				692.913,91		1.059.929,06	
5. Προκαταβολές για αγορές αποθεμάτων				0,00		408.182,44	
				<u>692.913,91</u>		<u>1.468.111,50</u>	
II. Απαιτήσεις							
1. Πελάτες				6.021.812,58		7.908.258,84	
2. Γραμμάτια εισπρακτέα						5.722,67	
- Στις τράπεζες για εγγύηση				5.722,03			
3α. Επιταγές εισπρακτέες							
- Χαρτοφυλάκιου				2.045.661,33		200.284,73	
3β. Επιταγές σε καθυστέρηση				209.877,71		210.494,07	
11. Χρεώστες διάφοροι				2.001.716,34		1.611.542,81	
12. Λογ/σμοί διαν/σεως προκ/λίων & πιστώσεων				0,00		313,26	
				<u>10.284.789,99</u>		<u>9.936.616,38</u>	
III. Χρεόγραφα							
3. Λοιπά χρεόγραφα				6.150.000,00		0,00	
IV. Διαθέσιμα							
1. Ταμείο				54.991,96		170.153,73	
3. Καταθέσεις όψεως & προθεσμίας				2.091.143,04		88.168,63	
				<u>2.146.135,00</u>		<u>258.322,36</u>	
Σύνολο Κυκλοφορούντος Ενεργητικού (ΔΙ+ΔΙΙ+ΔΙΙΙ+ΔΙΥ)				<u>19.273.838,90</u>		<u>11.663.050,24</u>	
Ε. ΜΕΤΑΒΑΤΙΚΟΙ ΛΟΓ/ΣΜΟΙ ΕΝΕΡΓΗΤΙΚΟΥ							
1. Έξοδα επόμενων χρήσεων				140.282,65		2.921,56	
2. Έσοδα χρήσεως εισπρακτέα				17.136,97		9.970,43	
				<u>157.419,62</u>		<u>12.891,99</u>	
ΓΕΝΙΚΟ ΣΥΝΟΛΟ ΕΝΕΡΓΗΤΙΚΟΥ (Β+Γ+Δ+Ε)				<u>21.121.119,69</u>		<u>13.914.965,21</u>	
ΛΟΓΑΡΙΑΣΜΟΙ ΤΑΞΕΩΣ ΧΡΕΩΣΤΙΚΟΥ							
4. Λοιποί λογ/σμοί τάξεως				219.026,26		219.026,27	
				<u>219.026,26</u>		<u>219.026,27</u>	
ΣΗΜΕΙΩΣΗ: Ορισμένα κονδύλια της προηγούμενης χρήσης αναμορφώθηκαν για να είναι συγκρίσιμα με τα αντίστοιχα κονδύλια της κλειόμενης χρήσης.							
ΚΑΤΑΣΤΑΣΗ ΛΟΓΑΡΙΑΣΜΟΥ ΑΠΟΤΕΛΕΣΜΑΤΩΝ ΧΡΗΣΕΩΣ 31ης ΔΕΚΕΜΒΡΙΟΥ 2002 (1/1/2002 - 31/12/2002)		ΠΟΣΑ ΚΛΕΙΟΜΕΝΗΣ ΧΡΗΣΕΩΣ 2002			ΠΟΣΑ ΠΡΟΗΓΟΥΜΕΝΗΣ ΧΡΗΣΕΩΣ 2001		
I. ΑΠΟΤΕΛΕΣΜΑΤΑ ΕΚΜΕΤΑΛΛΕΥΣΕΩΣ							
Κύκλιος εργασιών (πωλήσεις)				49.706.417,65		26.591.075,20	
Μείον: Κόστος πωλήσεων				47.016.143,88		24.694.687,12	
Μικτά αποτελέσματα (κέρδη) εκμ/σεως				2.690.273,77		1.896.388,08	
Πλέον: Άλλα έσοδα εκμεταλλεύσεως				1.401.397,97		383.487,19	
Σύνολο				4.091.671,74		2.279.875,27	
Μείον: 1. Έξοδα διοικητικής λειτουργίας				770.293,30		658.940,09	
3. Έξοδα λειτουργίας διαθέσεως				2.694.197,45		1.311.153,95	
Μερικά αποτελέσματα (κέρδη) εκμ/σεως				3.464.490,75		1.970.094,04	
Πλέον: 4. Πιστωτικοί τόκοι & συναφή έσοδα				55.299,14		3.468,46	
Μείον: 3. Χρεωστικοί τόκοι & συναφή έξοδα				15.883,59		2.632,52	
Ολικά αποτελέσματα (κέρδη) εκμ/σεως				666.596,54		310.617,17	
II. ΠΛΕΟΝ (ή Μείον): ΕΚΤΑΚΤΑ ΑΠΟΤΕΛΕΣΜΑΤΑ							
Πλέον: 1. Εκτακτά & ανόργανα έσοδα				225,80		755,55	
2. Έκτακτα κέρδη				0,00		664,70	
3. Έσοδα προηγ.μ. χρήσης				3.586,56		0,00	
Μείον: 1. Εκτακτά & ανόργανα έξοδα				1.129,42		2.095,00	
2. Έκτακτες ζημιές				281,17		0,00	
3. Έξοδα προηγ.μ. χρήσης				21.194,94		70.119,77	
Οργανικά & έκτακτα αποτελέσματα (κέρδη)				-18.793,17		72.214,77	
Μείον: Σύνολο αποσβέσεων παγίων στοιχείων				647.803,37		-70.794,52	
Μείον: Οι από αυτές ενσωματωμένες στο λειτουργικό κόστος				446.993,19		161.166,82	
ΚΑΘΑΡΑ ΑΠΟΤΕΛΕΣΜΑΤΑ (Κέρδη) ΧΡΗΣΕΩΣ προ φόρων				446.993,19		161.166,82	
				<u>647.803,37</u>		<u>239.822,65</u>	
ΠΙΣΤΟΠΟΙΗΤΙΚΟ ΕΛΕΓΧΟΥ ΟΡΚΩΤΟΥ ΕΛΕΓΚΤΗ - ΛΟΓΙΣΤΗ							
Προς τους κ.κ. Μετόχους της Ανώνυμης Εταιρείας "ALTCOM ΑΕ -ΑΝΩΝΥΜΟΣ ΕΤΑΙΡΙΑ ΤΗΛΕΠΙΚΟΙΝΩΝΙΩΝ"							
Ελέγχσαμε τις ανωτέρω Οικονομικές Καταστάσεις καθώς και το σχετικό Προσάρτημα της Ανώνυμης Εταιρείας "ALTCOM ΑΝΩΝΥΜΟΣ ΕΤΑΙΡΙΑ ΤΗΛΕΠΙΚΟΙΝΩΝΙΩΝ " τις εταιρικές χρήσεις που έληξε την 31η Δεκεμβρίου 2002. Ο έλεγχός μας, στα πλαίσια του οποίου λάβαμε και γνώση πλήρους λογιστικού απολογισμού των εργασιών των υποκαταστημάτων της εταιρείας, έγινε σύμφωνα με τις διατάξεις του άρθρου 37 του Κ.Ν. 2190/1920 περί Ανωνύμων Εταιρειών και τις ελεγκτικές διαδικασίες που κρίναμε κατάλληλες, με βάση τις αρχές και τους κανόνες ελεγκτικής που ακολουθεί το Σώμα Ορκωτών Ελεγκτών Λογιστών και που είναι σύμφωνοι με τις βασικές αρχές των διεθνών ελεγκτικών προτύπων. Τέθηκαν στη διάθεσή μας τα βιβλία και στοιχεία που τήρησε η εταιρεία και μας δόθηκαν οι αναγκαίες για τον έλεγχο πληροφορίες στη επεξεργασία που ζητήσαμε. Η εταιρεία εφάρμοσε ορθά το Ελληνικό Γενικό Λογιστικό Σχέδιο. Δεν τροποποιήθηκε η μέθοδος απογραφής σε σχέση με την προηγούμενη χρήση και το κόστος πωλήσεων που προκύπτει από τα λογιστικά βιβλία προσδιορίστηκε σύμφωνα με τις παραδεγμένες αρχές λογισμού του κόστους. Επαληθεύσαμε τη συμφωνία, του περιεχομένου της εκθέσεως διαχειρήσεως του Διοικητικού Συμβουλίου προς την Τακτική Γενική Συνέλευση των Μετόχων με τις σχετικές Οικονομικές Καταστάσεις. Το Προσάρτημα περιλαμβάνει τις πληροφορίες που προβλέπονται από την παραγρ. 1 του άρθρου 43α του κωδ. Ν.2190/1920. Από τον πιο πάνω έλεγχο μας προέκυψαν τα εξής: 1) Δεν έχουν σχηματισθεί προβλέψεις για α) βραδύως κινούμενα αποθέματα ευρώ 30.000,00 περίπου. β) επισφαλείς απαιτήσεις ευρώ 512.000,00 περίπου και γ) αποζημιώσεις προσωπικού λόγω συνταξοδοτήσεως ευρώ 42.000,00 περίπου. 2) Δεν λογίστηκαν «Διαφορές φορολογικού ελέγχου προηγούμενων χρήσεων» και προσαυξήσεις που αναλογούν στη χρήση 2001 ποσού ευρώ 141.699,00 λόγω του ότι τα σχετικά φύλλα ελέγχου παραλήφθηκαν μετά από τη σύνταξη των οικονομικών καταστάσεων. Κατά τη γνώμη μας, οι ανωτέρω Οικονομικές Καταστάσεις οι οποίες προκύπτουν από τα βιβλία και στοιχεία της εταιρείας απεικονίζουν μαζί με το Προσάρτημα αφού ληφθούν υπόψη οι πιο πάνω παρατηρήσεις μας και η σημείωση της εταιρείας κάτω από τον λογαριασμό, την περιουσιακή διάρθρωση και την οικονομική θέση της εταιρείας κατά την 31ην Δεκεμβρίου 2002, καθώς και τα αποτελέσματα της χρήσεως που έληξε αυτή την ημερομηνία, βάσει των σχετικών διατάξεων που ισχύουν και λογιστικών αρχών, οι οποίες έχουν γίνει γενικά παραδεκτές και δεν διαφέρουν από εκείνες που η εταιρεία εφάρμοσε στην προηγούμενη χρήση.							
Αθήνα 4 Ιουνίου 2003							
Ο ΟΡΚΩΤΟΣ ΕΛΕΓΚΤΗΣ ΛΟΓΙΣΤΗΣ							
ΣΠΥΡΟΣ Δ.ΚΟΡΩΝΑΚΗΣ							
Α.Μ. ΣΟΕΛ 10991							
Σ.Ο.Λ. ΑΕΟΕ							
Η ΠΡΟΪΣΤΑΜΕΝΗ ΛΟΓΙΣΤΗΡΙΟΥ							
ΤΣΙΤΣΙΝΑΚΗ ΕΛ. ΑΦΡΟΔΙΤΗ							
Α.Δ.Τ. Ρ 554300							

ALTCOM ΑΝΩΝΥΜΟΣ ΕΤΑΙΡΕΙΑ ΤΗΛΕΠΙΚΟΙΝΩΝΙΩΝ

ΙΣΟΛΟΓΙΣΜΟΣ ΤΗΣ 31ης ΔΕΚΕΜΒΡΙΟΥ 2003 - 5η ΕΤΑΙΡΙΚΗ ΧΡΗΣΗ (1 ΙΑΝΟΥΑΡΙΟΥ 2003 -31 ΔΕΚΕΜΒΡΙΟΥ 2003) ΑΡ.Μ.Α.Ε. 39724/01/Β/98/10 (Ποσά σε Ευρώ)

ΕΝΕΡΓΗΤΙΚΟ			ΠΟΣΑ ΚΛΕΙΟΜΕΝΗΣ ΧΡΗΣΕΩΣ 2003			ΠΟΣΑ ΠΡΟΗΓΟΥΜΕΝΗΣ ΧΡΗΣΕΩΣ 2002			ΠΑΘΗΤΙΚΟ		
Β. ΕΞΟΔΑ ΕΓΚΑΤΑΣΤΑΣΕΩΣ			ΑΞΙΑ ΚΤΗΣΕΩΣ	ΑΠΟΣΒΕΣΕΙΣ	ΑΝΑΠ. ΑΞΙΑ	ΑΞΙΑ ΚΤΗΣΕΩΣ	ΑΠΟΣΒΕΣΕΙΣ	ΑΝΑΠ. ΑΞΙΑ	Α. ΙΔΙΑ ΚΕΦΑΛΑΙΑ		
									ΧΡΗΣΕΩΣ 2003		
									ΧΡΗΣΕΩΣ 2002		
1. Έξοδα ιδρύσεως & πρώτης εγκατ/σεως			132.753,37	131.282,33	1.471,04	132.753,37	123.654,91	9.098,46	I. Μετοχικό Κεφάλαιο		
4. Λοιπά έξοδα εγκαταστάσεως			1.806.546,39	1.079.334,97	727.211,42	1.788.836,39	574.407,43	1.214.428,96	(200.000 μετοχές των 2,93 ευρώ)		
			1.939.299,76	1.210.617,30	728.682,46	1.921.589,76	698.062,34	1.223.527,42	1. Καταβλημένο		
									586.000,00		
									586.000,00		
Γ. ΠΑΠΟ ΕΝΕΡΓΗΤΙΚΟ									II. Διαφορά από έκδοση μετοχών υπέρ το άρτιο		
II. Ενσώματες ακινητοποιήσεις									2.641.232,58		
3. Κτίρια και τεχνικά έργα									2.641.232,58		
4. Μηχανήματα - Τεχν. εγκατ/σεις & λοιπός μηχανολογικός εξοπλισμός									IV. Αποθεματικά κεφάλαια		
5. Μεταφορικά μέσα									1. Τακτικό αποθεματικό		
6. Επιπλοά & λοιπός εξοπλισμός									107.762,42		
Σύνολο ακινητοποιήσεων (ΠΙ)									940,57		
									940,57		
									3.468,45		
									3.468,45		
									112.171,44		
									89.811,38		
III. Συμμετοχές και άλλες μακρ/σμες χρηματοοικονομικές απαιτήσεις									V. Αποτελέσματα εις νέο		
5. Γραμμάτια εισπρακτέα μακρ/σμης ήθης									Υπόλοιπο κερδών χρήσεως εις νέο		
7. Λοιπές μακρ/σμες απαιτήσεις									433.689,34		
									8.848,12		
									Σύνολο Ιδίων Κεφαλαίων (ΑΙ+ΑΙΙ+ΑΙΙΙ+ΑΙΙΙ)		
									3.773.093,36		
									3.325.892,08		
Σύνολο πάγιου ενεργητικού (ΠΙ+ΠΙΙ)											
Δ. ΚΥΚΛΟΦΟΡΟΥΝ ΕΝΕΡΓΗΤΙΚΟ											
I. Αποθέματα											
1. Εμπορεύματα											
									7.476.937,35		
II. Απαιτήσεις									2.644.659,88		
1. Πελάτες									1.834.400,53		
2. Γραμμάτια εισπρακτέα									2.298.211,67		
- Στις τράπεζες για εγγύηση									300.000,00		
3α. Επιταγές εισπρακτέες									308.154,58		
- Χαρτοφυλακίου									375.323,67		
3β. Επιταγές σε καθυστέρηση									578.380,88		
11. Χρεώστες διάφοροι									32.682,95		
									29.831,85		
									0,00		
									139.880,58		
									0,00		
									440.119,42		
									201.416,98		
									445.112,22		
									Σύνολο υποχρεώσεων (ΠΙ)		
									12.519.197,29		
									17.717.757,28		
III. Χρεόγραφα											
3. Λοιπά χρεόγραφα									6.150.000,00		
IV. Διαθέσιμα											
1. Ταμείο									54.991,96		
3. Καταθέσεις όψεως & προθεσμίας									2.091.143,04		
									2.146.135,00		
									19.273.838,90		
Σύνολο Κυκλοφορούντος Ενεργητικού (ΔΙ+ΔΙΙ+ΔΙΙΙ+ΔΙΙΙ)											
Ε. ΜΕΤΑΒΑΤΙΚΟΙ ΛΟΓ/ΣΜΟΙ ΕΝΕΡΓΗΤΙΚΟΥ											
1. Έξοδα επόμενων χρήσεων									140.282,65		
2. Έσοδα χρήσεως εισπρακτέα									17.136,97		
									157.419,62		
ΓΕΝΙΚΟ ΣΥΝΟΛΟ ΕΝΕΡΓΗΤΙΚΟΥ (Β+Γ+Δ+Ε)									21.121.119,69		
ΛΟΓΑΡΙΑΣΜΟΙ ΤΑΣΕΩΣ ΧΡΕΩΣΤΙΚΟΥ											
4. Λοιποί λογ/σμοί τάξεως									219.026,26		
									219.026,26		
ΚΑΤΑΣΤΑΣΗ ΛΟΓΑΡΙΑΣΜΟΥ ΑΠΟΤΕΛΕΣΜΑΤΩΝ ΧΡΗΣΕΩΣ 31ης ΔΕΚΕΜΒΡΙΟΥ 2003 (1/1/2003 - 31/12/2003)											
I. ΑΠΟΤΕΛΕΣΜΑΤΑ ΕΚΜΕΤΑΛΛΕΥΣΕΩΣ			ΠΟΣΑ ΚΛΕΙΟΜΕΝΗΣ ΧΡΗΣΕΩΣ 2003			ΠΟΣΑ ΠΡΟΗΓΟΥΜΕΝΗΣ ΧΡΗΣΕΩΣ 2002			ΠΟΣΑ ΚΛΕΙΟΜ. ΧΡΗΣΕΩΣ 2003		
			ΧΡΗΣΕΩΣ 2003			ΧΡΗΣΕΩΣ 2002			ΠΟΣΑ ΠΡΟΗΓ. ΧΡΗΣΕΩΣ 2002		
Κύκλος εργασιών (πωλήσεις)			90.116.326,57			49.706.417,65			Καθαρά αποτ/τα (κέρδη) χρήσεως		
Μειών: Κόστος πωλήσεων			85.698.099,97			47.016.143,88			897.201,33		
Μικτά αποτελέσματα (κέρδη) εκμ/σεως			4.418.226,60			2.690.273,77			647.803,37		
Πλέον: Αήλικα έσοδα εκμεταλλεύσεως			371.808,90			1.401.397,97			(+): Υπόλοιπο αποτελεσμάτων (κερδών) προηγούμενων χρήσεων		
Σύνολο			4.790.035,50			4.091.671,74			8.848,12		
Μειών: 1. Έξοδα διοικητικής λειτουργίας			535.157,20			770.293,30			189.189,31		
3. Έξοδα λειτουργίας διαθέσεως			3.266.848,36			2.694.197,45			8.848,12		
Μερικά αποτελέσματα (κέρδη) εκμ/σεως			988.029,94			627.180,99			131.813,00		
Πλέον: 4. Πιστωτικοί τόκοι & συναφή έσοδα			56.340,44			55.299,14			0,00		
Μειών: 3. Χρεωστικοί τόκοι & συναφή έξοδα			76.442,52			15.883,59			774.236,45		
Ολικά αποτελέσματα (κέρδη) εκμ/σεως			967.927,86			666.596,54			836.992,68		
II. ΠΛΕΟΝ (ή ΜΕΙΟΝ): ΕΚΤΑΚΤΑ ΑΠΟΤΕΛΕΣΜΑΤΑ									318.187,05		
Πλέον: 1. Εκτακτά & ανόργανα έσοδα			406,43			225,80			227.109,89		
3. Έσοδα προηγ. χρήσης			0,00			3.586,56			456.049,40		
Μειών: 1. Εκτακτά & ανόργανα έξοδα			210,48			1.129,42			22.360,06		
2. Εκτακτες ζημιές			0,00			281,17			0,00		
3. Έξοδα προηγ. χρήσης			70.922,48			21.194,94			439.993,50		
Οργανικά & έκτακτα αποτελέσματα (κέρδη)			897.201,33			647.803,37			8.848,12		
Μειών: Σύνολο αποσβέσεων παγίων στοιχείων			586.736,21			446.993,19			456.049,40		
Μειών: Οι από αυτές ενσωματωμένες στο λειτουργικό κόστος			586.736,21			446.993,19			609.882,79		
ΚΑΘΑΡΑ ΑΠΟΤΕΛΕΣΜΑΤΑ (Κέρδη) ΧΡΗΣΕΩΣ προ φόρων			897.201,33			647.803,37					
Αθήνα, 20 Απριλίου 2004											
Ο ΠΡΟΕΔΡΟΣ ΤΟΥ Δ.Σ.											
ΑΘ. Χ. ΑΘΑΝΑΣΟΥΛΗΣ											
Α.Δ.Τ. Ή 436568											
Ο ΑΝΤΙΠΡΟΕΔΡΟΣ ΤΟΥ Δ.Σ.											
Ο ΠΡΟΪΣΤΑΜΕΝΟΣ ΛΟΓΙΣΤΗΡΙΟΥ											
ΑΘ. Ι. ΑΒΡΑΑΜ											
Α.Δ.Τ. Χ 063059											
ΔΗΜ. Ι. ΦΑΦΟΥΤΗΣ											
Α.Δ.Τ. Ν 230520											

ΠΙΣΤΟΠΟΙΗΤΙΚΟ ΕΛΕΓΧΟΥ ΟΡΚΩΤΟΥ ΕΛΕΓΚΤΗ ΛΟΓΙΣΤΗ

Προς τους κ.κ. Μετόχους της Ανώνυμης Εταιρείας "ALTCOM ΑΕ -ΑΝΩΝΥΜΟΣ ΕΤΑΙΡΙΑ ΤΗΛΕΠΙΚΟΙΝΩΝΙΩΝ"

Ελέγχσαμε τις ανωτέρω Οικονομικές Καταστάσεις καθώς και το σχετικό Προσάρτημα της Ανώνυμης Εταιρείας "ALTCOM ΑΝΩΝΥΜΟΣ ΕΤΑΙΡΙΑ ΤΗΛΕΠΙΚΟΙΝΩΝΙΩΝ" της εταιρικής χρήσεως που έληξε την 31η Δεκεμβρίου 2003. Ο έλεγχός μας, στα πλαίσια του οποίου λάβαμε και γνώση πλήρους λογιστικού απολογισμού των εργασιών των υποκαταστημάτων της εταιρίας, έγινε σύμφωνα με τις διατάξεις του άρθρου 37 του Κ.Ν. 2190/1920 "περί Ανωνύμων Εταιρειών" και τις ελεγκτικές διαδικασίες που κρίναμε κατάλληλες, με βάση τις αρχές και τους κανόνες ελεγκτικής που ακολουθεί το Σώμα Ορκωτών Ελεγκτών Λογιστών και που είναι σύμφωνοι με τις βασικές αρχές των διεθνών ελεγκτικών προτύπων. Τέθηκαν στη διάθεσή μας τα βιβλία και στοιχεία που τήρησε η εταιρεία και μας δόθηκαν οι αναγκαίες για τον έλεγχο πληροφορίες και επεξηγήσεις που ζητήσαμε. Η εταιρεία εφάρμοξε ορθά το Ελληνικό Λογιστικό Σχέδιο. Δεν τροποποιήθηκε η μέθοδος απογραφής σε σχέση με την προηγούμενη χρήση και το κόστος πωλήσεων που προκύπτει από τα λογιστικά βιβλία προσδιορίστηκε σύμφωνα με τις παραδεχόμενες αρχές λογισμού του κόστους. Επαληθεύσαμε τη συμφωνία, του περιεχομένου της εκθέσεως διαχειρήσεως του Διοικητικού Συμβουλίου προς την Τακτική Γενική Συνέλευση των Μετόχων με τις σχετικές Οικονομικές Καταστάσεις. Το προσάρτημα περιλαμβάνει τις πληροφορίες που προβλέπονται από την παρ. 1 του άρθρου 43α του κωδ. Ν. 2190/1920. Απο τον πιο πάνω έλεγχο μας προέκυψαν τα εξής: 1) Δεν έχουν σχηματισθεί προβλέψεις σε βάρος των αποτελεσμάτων χρήσεως α) για βραδέως κινούμενα αποθέματα ευρώ 65.000,00 περίπου. β) για επισφαλείς απαιτήσεις ευρώ 490.000,00 περίπου και γ) για αποζημιώσεις προσωπικού λόγω συνταξιοδότησεως ευρώ 48.000,00 περίπου εκ των οποίων ευρώ 8.000,00 περίπου αναλογούν στη κλειόμενη χρήση. 2) Η εταιρεία έχει ελεγχθεί από τις φορολογικές αρχές έως και την χρήση 2001 και επομένως δεν έχουν οριστικοποιηθεί οι φορολογικές τις υποχρεώσεις για τις χρήσεις 2002 και 2003. Κατά τη γνώμη μας, οι ανωτέρω Οικονομικές Καταστάσεις οι οποίες προκύπτουν από τα βιβλία και στοιχεία της εταιρίας απεικονίζουν μαζί με το Προσάρτημα αφού ληφθούν υπόψη οι πιο πάνω παρατηρήσεις μας κάτω από τον λοοφλογισμό, την περιουσιακή διάρθρωση και την οικονομική θέση της εταιρίας κατά την 31ην Δεκεμβρίου 2003, καθώς και τα αποτελέσματα της χρήσεως που έληξε αυτή την ημερομηνία, βάσει των σχετικών διατάξεων που ισχύουν και λογιστικών αρχών, οι οποίες έχουν γίνει γενικά παραδεκτές και δεν διαφέρουν από εκείνες που η εταιρεία εφάρμοξε στην προηγούμενη χρήση.

Αθήνα 18 Μαΐου 2004

Η ΟΡΚΩΤΟΣ ΕΛΕΓΚΤΗΣ ΛΟΓΙΣΤΗΣ

ΠΑΝΑΓΙΩΤΑ ΑΝ. ΚΩΝΣΤΑ

Α.Μ.ΣΟΕΑ 13681

Σ.Ο.Α. ΑΕΟΕ





Microland Computers A.E.B.E.

Λήμνου 7, 142 35 Ν. Ιωνία

τηλ.: 210 2707880, fax: 210 6872311